



ROOKIE



## REGOLE DEL GIOCO

L'avvincente gioco di carte  
per 2-6 partecipanti  
dai 6 anni in su

IT



GAME DIVISION





a



b



c

## CONTENUTO DELLA CONFEZIONE

- a 1 Regole del gioco
- b 5 colori per 18 carte\*
- c 18 carte X\*

## SCOPO DEL GIOCO

Scopri le coppie di carte, raccoglile e catturale.

Ne hai più di tutti? Hai vinto!

1 carta = 1 punto

Rookie offre tre modalità di gioco: normale, team e kids.

## PREPARAZIONE

Mescola le carte per bene. Suddividile in 9 mazzi, disponendole coperte. Ora disponi i mazzi in modo che formino un quadrato.

\* Nella versione Pocket e Travel ci sono 12 carte

PARTECIPANT 1


PARTECIPANT 2

PARTECIPANT 3

Mazzo  
punti  
(carte  
catturate)

3 mazzi provvisori  
(carte non catturate)

PARTECIPANT 4



## **PRONTI, VIA!**

Innanzitutto bisogna decidere insieme chi comincia, poi si procede in senso antiorario. Fai così:

Gira 2 delle 9 carte sui mazzi. Se sono uguali, suddividi la coppia sui tuoi 3 mazzi provvisori: puoi mettere le carte una sopra l'altra o una accanto all'altra. Tocca ancora a te: gira altre 2 carte.

Se non trovi più alcuna coppia, rigira le due carte sui mazzi e passa il turno al prossimo giocatore.

### **NOTA**

Uno dei 9 mazzi è finito? Metti al suo posto la prossima carta e scoprila. Se non trovi alcuna coppia, torna a coprire la carta nel suo nuovo posto.

### **ATTENZIONE: METTI AL SICURO I TUOI PUNTI**

Questo è davvero importante: hai lo stesso colore in ognuno dei tuoi 3 mazzi provvisori. Puoi quindi posizionare tutti i tuoi 3 mazzi provvisori su quello dei punti. Ora hai catturato le carte, bravo!

## GAME CHANGER: LA CARTA ✕

Invece di carte colori hai trovato 2 carte ✕. Mettile sul tuo mazzo provvisorio. In premio: ti aggiudichi tutte le carte ancora non catturate del giocatore prima o dopo di te. Suddividile sui tuoi mazzi provvisori.

Se hai trovato 1 carta colore e 1 carta ✕, devi lasciarle scoperte sul tavolo. Il tuo turno è terminato. Il prossimo giocatore può...

1

Girare tranquillamente le carte scoperte e continuare subito scoprendone altre 2.

2

Cercare la seconda carta ✕ o la seconda carta colore, girando però una sola carta:

- Ha scoperto la seconda carta ✕? In questo caso può suddividere le due carte ✕ sui suoi mazzi provvisori, prendere le carte non catturate del giocatore alla sua sinistra e mettere anche queste sui suoi mazzi provvisori. Le carte scoperte sul tavolo di gioco

devono essere nuovamente coperte e il prossimo giocatore continua con 2 nuove carte.

- Ha invece scoperto la seconda carta colore? In questo caso può suddividere le due carte colore sui suoi mazzi provvisori e girare 1 nuova carta.
- Non ha scoperto né l'una né l'altra carta? Le carte rimangono allora scoperte e tocca al giocatore successivo che può procedere secondo il punto 1 o 2.

### **3 VOLTE ✕**

Fantastico! Hai una carta ✕ su tutti e 3 i tuoi mazzi provvisori – Rookie! Per prima cosa, posiziona tutti i tuoi 3 mazzi provvisori su quello dei punti. Poi prendi tutte le carte non protette da gl'altri giocatori e distribuiscile a piacere sui tuoi mazzi provvisori.

### **FINE DEL GIOCO**

Hai scoperto l'ultima coppia – in premio: prendi tutte le carte non catturate degli altri giocatori. È tempo di mettersi a contare. Chi ha il maggior numero di carte nel mazzo punti? Vinto!

## MODALITÀ TEAM

Anziché da soli, si gioca a coppie. I due giocatori di uno stesso team siedono uno di fronte all'altro. Trucchetto: una coppia di carte scovata può essere suddivisa anche sui mazzi provvisori del partner di gioco. Così uno stesso team raccoglie più velocemente 3 colori uguali sui mazzi provvisori e può catturare le carte. Alla fine i team mettono insieme i loro mazzi punti ed effettuano il conteggio. Chi ha raccolto più punti?

## MODALITÀ KIDS

Togli tutte le carte ✕. Elimina anche i mazzi provvisori, non ce n'è bisogno. Tutte le coppie di carte trovate finiscono direttamente sul mazzo punti.

**Autore:** Tobias Angelo Kaufmann

**Design:** Erich Brechbühl

Version 1.2

© 2022 Game Division AG

Gewerbestrasse 6, CH-6417 Sattel

[www.gamedivision.ch](http://www.gamedivision.ch)