

# LOVE ((♥)) DISTANCE

## link user manual

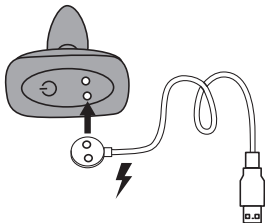
<b>English</b>	2
<b>Español</b>	9
<b>Français</b>	16
<b>Deutsch</b>	23

## Before you get started

Before first use, charge your device for approximately 100 minutes.

The USB charging cable can be plugged into any USB port or USB / power adapter (not included).

- Charging = LED Light Flashing
- Charged = LED Light Solid



## App Control

1. Download the Connexion™ app by searching for “Connexion” on the app store of your device.
2. Follow in-app instructions to connect and pair.
3. Only pair through the Connexion™ app, do not attempt to pair from your phone’s Settings page.

## Manual Control

1. Turn on your device by pressing and holding the power button.
2. Once on, LED will flash red and blue, indicating it is in standby / pairing mode.
3. Press power button again to start to use the device manually.
4. Keep pressing power button to cycle through available modes. There are 20 modes in total.
5. To turn off your device, press and hold power button.

## Discreet Use

For complete discreetness, the device LED is off during use.

## Battery Levels

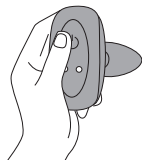
Battery level of your Love Distance device can be seen in the app once paired.

## Travel Lock

- Prevents the device from accidentally switching on when not in use.
- Press and hold power button for 5 seconds to lock. LED will flash red twice.
- Repeat for 5 seconds to unlock device.
- Alternatively, charging the item while locked will also deactivate the travel lock.

## Auto-Power Off

The device will turn off automatically if left in standby mode for 2 minutes, to conserve battery. Alternatively, you can press and hold the power button to your device.



## Caring for your Link


Do not use silicone-based lubricant with the device; it should be cleaned with a sex toy cleaner before and after use, and left to air dry before storing in the satin travel bag provided. This protects the device from dust, heat, and direct sunlight. It can also remain in the satin travel bag for discreet charging.



## Vibration Pattern


Pattern 01 

Pattern 02 

Pattern 03 

Pattern 04 

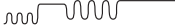
Pattern 05 

Pattern 06 

Pattern 07 

Pattern 08 

Pattern 09 

Pattern 10 


Pattern 11 

Pattern 12 

Pattern 13 

Pattern 14 

Pattern 15 

Pattern 16 

Pattern 17 

Pattern 18 

Pattern 19 

Pattern 20 

## Specifications

<b>Material</b>	Body-safe Silicone / ABS
<b>Size</b>	143 (H) x 70 (W) x 43 (D) mm
<b>Weight</b>	110 g
<b>Charging Time</b>	100 mins
<b>Running Time</b>	85 mins
<b>Battery</b>	410mAh

## EC Declaration of Conformity

In accordance with EN ISO 17050-1:2004

We: XGEN, LLC  
of: Horsham, PA 19044

in accordance with the following directives (s)

### 2014/53/EU Radio Equipment Directive (RED)

Hereby declare that:

Equipment: Wireless remote control massager

Branded: **LOVE** ((❤️)) DISTANCE

Model No: LD-001-AQU, LD-002-PUR, LD-003-COR  
LD-004-BLK, LD-005-ROS, LD-006-BLK  
LD-007-PUR, LD-008-HP, LD-009-NAV  
LD-010-TEA

Is in conformity with the applicable requirements of the above directives and the following documents

ETSI EN 300 328 V2.2.2(2019-07)  
ETSI EN 301 489-1 V2.2.3(2019-11)  
ETSI EN 301 489-17 V3.2.4(2020-09)  
EN 62479:2010; EN 50663:2017

Signed:

Name: G. Greene

Position: Manager

Date: 20 Nov 2020



## Caution!

Any changes or modifications not expressly approved by the party responsible for compliance could void the user's authority to operate the equipment.

## Supplier's Declaration of Conformity

Brand name: **LOVE**  **DISTANCE**

Product name: Wireless remote control massager

Model number: LD-001-AQU, LD-002-PUR,  
LD-003-COR, LD-004-BLK,  
LD-005-ROS, LD-006-BLK  
LD-007-PUR, LD-008-HP,  
LD-009-NAV, LD-010-TEA

This device complies with part of 15 of the FCC Rules. Operation is subject to the following two conditions: (1) This device may not cause harmful interference, and (2) this device must accept any interference received, including interference that may cause undesired operation.

Supplier's Name: XGEN, LLC

Supplier's Address: Horsham, PA 19044

Supplier's E-mail address: info@lovedistance.com

## FCC Statement

This equipment has been tested and found to comply with limits for a Class B digital device, pursuant to part 15 of the FCC rules. These limited are designed to provide reasonable protection against harmful interference in a residential installation. This equipment generates uses and can radiate radio frequency energy and, if not installed and used in accordance with the instructions, may cause harmful interference to radio communications. However, there is no guarantee that interference will occur in a particular installation. If this equipment does cause harmful interference to radio of television reception, which can be determined by turning the equipment off and on, the user is encouraged to try to correct the interference by one or more of the following measures:

- Reorient or relocate the receiving antenna.
- Increase the separation between the equipment and receiver.
- Connect the equipment into an outlet on a circuit different from that to which the receiver is connected.
- Consult the dealer or an experienced radio/TV technician for help.

This device complies with FCC radiation exposure limits set forth for an uncontrolled environment.

This device complies with Part 15 of the FCC Rules. Operation is subject to the following two conditions: (1) this device may not cause harmful interference, and (2) this device must accept any interference received, including interference that may cause undesired operation.

## DISPOSAL INFORMATION

Disposal of old electronic equipment (applicable in the EU and other European countries with separate waste collection systems):



The crossed-out dustbin symbol indicates that these items should not be treated as household waste, but rather brought to the appropriate collection point for recycling electrical and electronic equipment.

Email us at  
**info@lovedistance.com**  
for any unanswered questions

Complete user instructions in additional languages and FAQ can be found at:  
**www.lovedistance.com**

Designed and Developed by  
**Love Distance™**

Made in China  
© **Love Distance™**

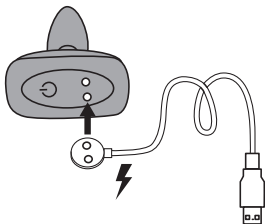


## Antes de comenzar

Antes de usarlo por primera vez, cargue su dispositivo alrededor de 100 minutos.

El cable de carga USB se puede conectar a cualquier puerto USB o adaptador de corriente (no incluido).

- Cargando = Luz LED parpadeante
- Cargado = Luz LED Estática



## Control de la aplicación

1. Descarga la aplicación Connexion™ buscando "Connexion" en la tienda de aplicaciones de tu dispositivo.
2. Sigue las instrucciones en la aplicación para conectar y emparejar.
3. Empareja solo con la aplicación Connexion™, no pruebes de hacerlo con la página de ajustes de tu teléfono.

## Control manual

1. Encienda su dispositivo manteniendo pulsado el botón de encendido.
2. Una vez encendido, el LED parpadeará en rojo y azul, indicando que está en modo de espera / emparejamiento.
3. Presione el botón de encendido otra vez para comenzar a utilizar el dispositivo manualmente.
4. Mantenga presionado el botón de encendido para pasar por los modos disponibles. Hay 20 modos en total.
5. Para apagar el dispositivo, mantenga pulsado el botón de encendido.

## Uso discreto

Para una completa discreción, el LED del dispositivo está apagado durante el uso.

## Niveles de batería

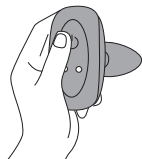
El nivel de batería de su dispositivo Love Distance puede verse en la aplicación una vez emparejado.

## Bloqueo de viaje

- Evita que el dispositivo se encienda accidentalmente cuando no está en uso.
- Mantenga pulsado el botón de encendido durante 5 segundos para bloquearlo. LED parpadeará dos veces en rojo.
- Repita durante 5 segundos para desbloquear el dispositivo.
- Además, cargar el artículo mientras está bloqueado también desactivará el bloqueo de viaje.

## Apagado automático

El dispositivo se apagará automáticamente si queda en modo de espera durante 2 minutos, para conservar la batería. Otra opción es mantener pulsado el botón de encendido de su dispositivo.



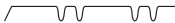
## Cuidado de su Link

No use lubricante a base de silicona con el dispositivo; debe limpiarlo con un limpiador de juguetes sexuales antes y después de usar, y deje secar al aire libre antes de guardarlo en la bolsa de viaje de satén provista. De esta manera, protegerá el dispositivo del polvo, el calor y la luz solar directa. También puede permanecer en la bolsa de viaje de satén para cargarlo de forma discreta.



## Patrón de vibración


Patrón 01 

Patrón 02 

Patrón 03 

Patrón 04 


Patrón 05 

Patrón 06 

Patrón 07 

Patrón 08 

Patrón 09 

Patrón 10 


Patrón 11 

Patrón 12 

Patrón 13 

Patrón 14 

Patrón 15 

Patrón 16 

Patrón 17 

Patrón 18 

Patrón 19 

Patrón 20 

## Especificaciones

<b>Material</b>	Silicona segura para el cuerpo / ABS
<b>Tamaño</b>	143 (H) x 70 (W) x 43 (D) mm
<b>Peso</b>	110 g
<b>Tiempo de carga</b>	100 mins
<b>Tiempo de funcionamiento</b>	85 mins
<b>Batería</b>	410mAh

## Declaración de conformidad de la CE

De conformidad con EN ISO 17050-1:2004

Nosotros: XGEN, LLC  
De: Horsham, PA 19044

de conformidad con la(s) siguiente(s) directiva(s)

### Directiva de Equipos de Radio (RED)

Por la presente declaro que:

Equipo: Masajeador de control remoto inalámbrico

Marcado: **LOVE** ((❤️)) DISTANCE

Nº de Modelo: LD-001-AQU, LD-002-PUR, LD-003-COR  
LD-004-BLK, LD-005-ROS, LD-006-BLK  
LD-007-PUR, LD-008-HP, LD-009-NAV  
LD-010-TEA

Está en conformidad con los requisitos aplicables de las directivas anteriores y los siguientes documentos

ETSI EN 300 328 V2.2.2(2019-07)  
ETSI EN 301 489-1 V2.2.3(2019-11)  
ETSI EN 301 489-17 V3.2.4(2020-09)  
EN 62479:2010; EN 50663:2017

Signed:

Nombre: G. Greene

Posición: Presidente

Fecha: 20 de noviembre de 2020



## Precaución

Cualquier cambio o modificación que no haya sido expresamente aprobado por la parte responsable del cumplimiento podría anular la autoridad del usuario para operar el equipo.

## Declaración de conformidad del proveedor

Marca: **LOVE**  **DISTANCE**

Nombre del producto:

Masajeador de control remoto inalámbrico

Número de modelo: LD-001-AQU, LD-002-PUR,  
LD-003-COR, LD-004-BLK,  
LD-005-ROS, LD-006-BLK  
LD-007-PUR, LD-008-HP,  
LD-009-NAV, LD-010-TEA

Este dispositivo cumple con parte de las 15 normas de la FCC. La operación está sujeta a las dos condiciones siguientes: (1) Este dispositivo no puede causar interferencias perjudiciales, y (2) este dispositivo debe aceptar cualquier interferencia recibida, incluida la interferencia que pueda causar un funcionamiento no deseado.

Nombre del proveedor: XGEN, LLC

Dirección del proveedor: Horsham, PA 19044

Dirección de correo electrónico del proveedor:  
info@lovedistance.com

14

## Declaración de la FCC

Este equipo ha sido probado y se ha comprobado que cumple con los límites para un dispositivo digital de clase B, de acuerdo con la sección 15 de las normas de la FCC. Estos límites están diseñados para proporcionar una protección razonable contra las interferencias perjudiciales en una instalación residencial. Este equipo genera usos y puede irradiar energía de radiofrecuencia y, si no se instala y utiliza de acuerdo con las instrucciones, puede causar interferencias perjudiciales para las comunicaciones de radio. Sin embargo, no hay garantía de que se produzcan interferencias en una instalación concreta. Si este equipo causa interferencias perjudiciales a la radio o a la recepción de televisión, lo que puede determinarse encendiendo y apagando el equipo, se recomienda al usuario que intente corregir la interferencia mediante una o más de las siguientes medidas:

- Reorientar o reubicar la antena receptora.
- Aumentar la separación entre el equipo y el receptor.
- Conectar el equipo a una toma de corriente de un circuito diferente al que está conectado el receptor.
- Consultar al distribuidor o a un técnico de radio/TV experimentado para obtener ayuda.

Este dispositivo cumple con los límites de exposición a la radiación de la FCC establecidos para un entorno no controlado.

Este dispositivo cumple con la Sección 15 de las normas de la FCC. La operación está sujeta a las dos condiciones siguientes: (1) este dispositivo no puede causar interferencias perjudiciales, y (2) este dispositivo debe aceptar cualquier interferencia recibida, incluida la interferencia que pueda causar un funcionamiento no deseado.

## INFORMACIÓN SOBRE LA ELIMINACIÓN

Descarte de equipos electrónicos viejos  
(aplicable en la UE y en otros países  
europeos con sistemas de recogida de  
desechos por separado):



**RoHS**



El símbolo del cubo de basura tachado indica que estos artículos no deben tratarse como residuos domésticos, sino que deben llevarse al punto de recogida adecuado para reciclar equipos eléctricos y electrónicos.

Envíenos un correo electrónico a  
**info@lovedistance.com**  
para cualquier pregunta sin respuesta

Las instrucciones completas para el usuario  
en otros idiomas y las preguntas frecuentes se  
pueden encontrar en:  
**www.lovedistance.com**

Diseñado y desarrollado por  
**Love Distance™**

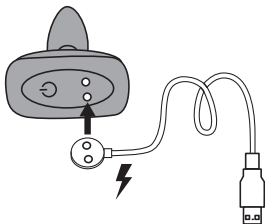
Hecho en China  
© **Love Distance™**

## Avant de commencer

Avant la première utilisation, chargez votre appareil pendant environ 100 minutes.

Le câble de chargement USB peut être connecté à n'importe quel port USB ou adaptateur USB/secteur (non inclus).

- En charge = lumière LED clignotante
- Chargé = lumière LED fixe



## Commande par l'application

1. Téléchargez l'application Connexion™ en recherchant "Connexion" dans l'App Store de votre appareil.
2. Suivez les instructions de l'application pour vous connecter et vous jumeler.
3. N'effectuez le jumelage que par l'intermédiaire de l'application Connexion™, n'essayez pas de le faire à partir de la page des paramètres de votre téléphone.

## Contrôle manuel

1. Allumez votre appareil en appuyant sur le bouton d'alimentation et en le maintenant enfoncé.
2. Une fois allumée, la LED clignotera en rouge et bleu, indiquant qu'il est en mode de veille / de couplage.
3. Appuyez à nouveau sur le bouton d'alimentation pour commencer à utiliser l'appareil manuellement.
4. Continuez à appuyer sur le bouton d'alimentation pour consulter les modes disponibles. Il existe 20 modes au total.
5. Pour éteindre votre appareil, appuyez sur le bouton d'alimentation et maintenez-le enfoncé.



## Utilisation discrète

Pour une discrétion totale, la LED de l'appareil est éteinte pendant l'utilisation.

## Niveaux de la batterie

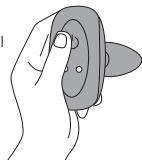
Le niveau de la batterie de votre appareil Love Distance est visible dans l'application une fois couplé.

## Verrouillage

- Empêche l'appareil de s'allumer accidentellement lorsqu'il n'est pas utilisé.
- Appuyez sur le bouton d'alimentation et maintenez-le enfoncé pendant 5 secondes pour verrouiller. LED clignotera deux fois en rouge.
- Répétez l'opération pendant 5 secondes pour déverrouiller le dispositif.
- Par ailleurs, le fait de charger l'appareil lorsqu'il est verrouillé désactive également le verrouillage.

## Arrêt automatique

Afin d'économiser la batterie, l'appareil s'éteint automatiquement s'il reste en mode veille pendant 2 minutes. Vous pouvez également appuyer sur le bouton d'alimentation de votre appareil et le maintenir enfoncé.



## Soins de votre Link


N'utilisez pas de lubrifiant à base de silicone avec l'appareil; nettoyez-le avec un nettoyant pour jouet sexuel avant et après utilisation, puis laissez-le sécher à l'air libre avant de le ranger dans le sac de voyage en satin fourni. L'appareil est ainsi protégé de la poussière, de la chaleur et de la lumière directe du soleil. Il peut également rester dans le sac de voyage en satin pour une recharge discrète.



## Modes de vibration


Modes 01 


Modes 02 

Modes 03 

Modes 04 


Modes 05 

Modes 06 

Modes 07 


Modes 08 

Modes 09 

Modes 10 

Modes 11 

Modes 12 

Modes 13 

Modes 14 

Modes 15 

Modes 16 

Modes 17 

Modes 18 

Modes 19 

Modes 20 

## Spécifications

<b>Matériel</b>	Silicone sans danger pour le corps / ABS
<b>Taille</b>	143 (H) x 70 (W) x 43 (D) mm
<b>Poids</b>	110 g
<b>Temps de recharge</b>	100 mins
<b>Durée de fonctionnement</b>	85 mins
<b>Batterie</b>	410mAh

## Déclaration de conformité CE

Conformément à EN ISO 17050-1:2004

Nous : XGEN, LLC  
De: Horsham, PA 19044

conformément aux directives suivantes(s)

### 2014/53/EU Directive RED

Déclare par la présente que :

Équipement: Masseur à télécommande sans fil

Marqué : **LOVE** ((❤️)) **DISTANCE**

N° de modèle : LD-001-AQU, LD-002-PUR, LD-003-COR  
LD-004-BLK, LD-005-ROS, LD-006-BLK  
LD-007-PUR, LD-008-HP, LD-009-NAV  
LD-010-TEA

Est conforme aux exigences applicables  
des directives susmentionnées et des  
documents suivants

ETSI EN 300 328 V2.2.2(2019-07)  
ETSI EN 301 489-1 V2.2.3(2019-11)  
ETSI EN 301 489-17 V3.2.4(2020-09)  
EN 62479:2010; EN 50663:2017

Signed:

Nom : G. Greene  
Position: Président  
Date: 20 Nov 2020



## Attention!

Tout changement ou modification non expressément approuvé par la partie responsable de la conformité pourrait annuler l'autorisation de l'utilisateur à utiliser l'équipement.

## Declaration de conformité du fournisseur

Nom de marque : **LOVE**  **DISTANCE**

Nom du produit : Masseur à télécommande sans fil

Numéro de modèle: LD-001-AQU, LD-002-PUR,  
LD-003-COR, LD-004-BLK,  
LD-005-ROS, LD-006-BLK  
LD-007-PUR, LD-008-HP,  
LD-009-NAV, LD-010-TEA

Cet appareil est conforme au point 15 des règles de la FCC. Le fonctionnement est soumis aux deux conditions suivantes : (1) Ce dispositif ne doit pas causer d'interférences nuisibles, et (2) ce dispositif doit accepter toute interférence reçue, y compris les interférences qui peuvent causer un fonctionnement non souhaité.

Nom du fournisseur : XGEN, LLC

Adresse du fournisseur: Horsham, PA 19044

Adresse e-mail du fournisseur:

info@lovedistance.com

## Déclaration de la FCC

Cet équipement a été testé et jugé conforme aux limites applicables aux appareils numériques de classe B, conformément au point 15 des règles de la FCC. Ces limites sont conçues pour fournir une protection raisonnable contre les interférences nuisibles dans une installation résidentielle. Cet équipement génère des utilisations et peut émettre une énergie de radiofréquence et, s'il n'est pas installé et utilisé conformément aux instructions, il peut causer des interférences nuisibles aux communications radio. Toutefois, il n'y a aucune garantie que des interférences se produiront dans une installation particulière. Si cet équipement cause des interférences nuisibles à la réception de la radio ou de la télévision, ce qui peut être déterminé en allumant et en éteignant l'équipement, l'utilisateur est encouragé à essayer de corriger l'interférence par une ou plusieurs des mesures suivantes :

- Réorientez ou déplacez l'antenne de réception.
- Augmenter la séparation entre l'équipement et le récepteur.
- Branchez l'équipement sur une prise de courant d'un circuit différent de celui auquel le récepteur est connecté.
- Consultez le revendeur ou un technicien radio/TV expérimenté pour obtenir de l'aide.

Cet appareil est conforme aux limites d'exposition aux radiations de la FCC établies pour un environnement non contrôlé.

Cet appareil est conforme au point 15 des règles de la FCC. Le fonctionnement est soumis aux deux conditions suivantes : (1) ce dispositif ne doit pas causer d'interférences nuisibles, et (2) ce dispositif doit accepter toute interférence reçue, y compris les interférences qui peuvent causer un fonctionnement non souhaité.

## INFORMATIONS SUR LA MISE AU REBUT

Élimination des anciens équipements électroniques (applicable dans l'UE et dans les autres pays européens disposant de systèmes de collecte des déchets triés) :



**RoHS**



Le symbole de la poubelle barrée indique que ces articles ne doivent pas être traités comme des déchets ménagers, mais plutôt apportés au point de collecte approprié pour le recyclage des équipements électriques et électroniques.

Envoyez-nous un e-mail à  
**info@lovedistance.com**  
pour toute question sans réponse

Le mode d'emploi complet dans d'autres langues et la FAQ sont disponible sur  
**www.lovedistance.com**

Conçu et développé par  
**Love Distance™**

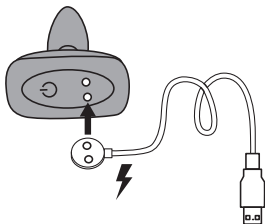
Fabriqué en Chine  
© **Love Distance™**

## Bevor Sie anfangen

Laden Sie Ihr Gerät vor dem ersten Gebrauch etwa 100 Minuten lang auf.

Das USB-Ladekabel kann an einen beliebigen USB-Port oder USB-/Stromadapter (nicht im Lieferumfang enthalten) angeschlossen werden.

- Aufladen = LED-Licht blinkt
- Geladen = LED-Licht stetig



## App-Steuerung

1. Im App Store des Gerätes nach "Connexion" suchen und die Connexion™ App herunterladen.
2. Die In-App-Anleitung zum Verbinden und Koppeln nutzen.
3. Nicht über die Einstellungs-Seite des Gerätes sondern nur über die Connexion™ App koppeln!

## Manuelle Steuerung

1. Schalten Sie Ihr Gerät ein, indem Sie den Netzschalter drücken und gedrückt halten.
2. Sobald es eingeschaltet ist, blinkt die LED rot und blau, und zeigt an, dass er sich im Standby-/Paarungsmodus befindet.
3. Drücken Sie den Netzschalter erneut, um das Gerät manuell in Betrieb zu nehmen.
4. Halten Sie den Netzschalter gedrückt, um durch die verfügbaren Modi zu schalten. Insgesamt gibt es 20 Modi.
5. Um Ihr Gerät auszuschalten, halten Sie die Netztaaste gedrückt.

## Diskrete Verwendung

Für absolute Diskretion ist die Geräte-LED während der Benutzung ausgeschaltet.

## Batterie-Ladezustand

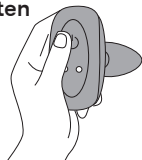
Der Batteriestand Ihres Love Distance-Geräts kann nach dem Koppeln in der App angezeigt werden.

## Travel Lock

- Verhindert, dass das Gerät versehentlich eingeschaltet wird, wenn es nicht benutzt wird.
- Halten Sie die Netztaсте 5 Sekunden lang gedrückt, um es zu sperren. LED blinkt zweimal rot.
- Wiederholen Sie diesen Vorgang 5 Sekunden lang, um das Gerät zu entsperren.
- Alternativ wird beim Laden des Artikels im gesperrten Zustand auch der Travel Lock deaktiviert.

## Automatisches Ausschalten

Das Gerät schaltet sich automatisch aus, wenn es 2 Minuten lang im Standby-Modus gelassen wird, um den Akku zu schonen. Alternativ können Sie auch den Ein-/Ausschalter Ihres Geräts gedrückt halten.



## Pflege für Ihren Link

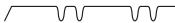
Verwenden Sie kein Gleitmittel auf Silikonbasis mit dem Gerät; es sollte vor und nach dem Gebrauch mit einem Sexspielzeugreiniger gereinigt werden und an der Luft getrocknet werden, bevor es in der dazugehörigen Satin-Reisetasche aufbewahrt wird. So schützen Sie das Gerät vor Staub, Hitze und direkter Sonneneinstrahlung. Sie können das Gerät auch in der Satin-Reisetasche lassen, um es unauffällig aufzuladen.






## Vibrationsmuster


Muster 01 


Muster 02 

Muster 03 

Muster 04 

Muster 05 

Muster 06 

Muster 07 

Muster 08 

Muster 09 

Muster 10 

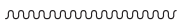
Muster 11 

Muster 12 

Muster 13 

Muster 14 

Muster 15 

Muster 16 

Muster 17 

Muster 18 

Muster 19 

Muster 20 

## Spezifikationen

<b>Material</b>	Körperverträgliches Silikon / ABS
<b>Größe</b>	143 (H) x 70 (W) x 43 (D) mm
<b>Gewicht</b>	110 g
<b>Aufladezeit</b>	100 mins
<b>Laufzeit</b>	85 mins
<b>Batterie</b>	410mAh

## EG-Konformitätserklärung

In Übereinstimmung mit EN ISO 17050-1:2004

Wir: XGEN, LLC  
Von: Horsham, PA 19044

in Übereinstimmung mit den folgenden Richtlinien (s)

### 2014/53/EU Richtlinie über Funkanlagen (RED)

erklären hiermit, dass:

Ausrüstung: Drahtloses Massagegerät mit Fernbedienung

Gekennzeichnet: **LOVE** (()) **DISTANCE**

Modell Nr: LD-001-AQU, LD-002-PUR, LD-003-COR  
LD-004-BLK, LD-005-ROS, LD-006-BLK  
LD-007-PUR, LD-008-HP, LD-009-NAV  
LD-010-TEA

mit den anwendbaren Anforderungen  
der oben genannten Richtlinien und den  
folgenden Dokumenten konform ist

ETSI EN 300 328 V2.2.2(2019-07)  
ETSI EN 301 489-1 V2.2.3(2019-11)  
ETSI EN 301 489-17 V3.2.4(2020-09)  
EN 62479:2010; EN 50663:2017

Signed:



Name: G. Greene  
Stellung: Präsident  
Datum: 20 Nov 2020



## Vorsicht!

Jegliche Änderungen oder Modifikationen, die nicht ausdrücklich von der für die Einhaltung der Vorschriften verantwortlichen Partei genehmigt wurden, können dazu führen, dass die Berechtigung des Benutzers zum Betrieb des Geräts erlischt.

## Konformitätserklärung des Lieferanten

Markenname: **LOVE** ((❤️)) DISTANCE

Name des Produkts: Drahtloses Massagegerät mit Fernbedienung

Modellnummer :LD-001-AQU, LD-002-PUR,  
LD-003-COR, LD-004-BLK,  
LD-005-ROS, LD-006-BLK  
LD-007-PUR, LD-008-HP,  
LD-009-NAV, LD-010-TEA

Dieses Gerät entspricht Teil 15 der FCC-Vorschriften. Der Betrieb unterliegt den folgenden zwei Bedingungen: (1) Dieses Gerät darf keine schädlichen Interferenzen verursachen, und (2) dieses Gerät muss alle empfangenen Interferenzen akzeptieren, einschließlich Interferenzen, die einen unerwünschten Betrieb verursachen können.

Name des Lieferanten: XGEN, LLC

Adresse des Lieferanten: Horsham, PA 19044

E-Mail-Adresse des Lieferanten: [info@lovedistance.com](mailto:info@lovedistance.com)

## FCC-Erklärung

Dieses Gerät wurde getestet und entspricht den Grenzwerten für ein digitales Gerät der Klasse B gemäß Teil 15 der FCC-Vorschriften. Diese Einschränkungen sollen einen angemessenen Schutz gegen schädliche Störungen in einer Wohnanlage bieten. Dieses Gerät erzeugt Nutzungen und kann Hochfrequenzenergie ausstrahlen und kann, wenn es nicht in Übereinstimmung mit den Anweisungen installiert und verwendet wird, schädliche Störungen des Funkverkehrs verursachen. Es gibt jedoch keine Garantie, dass bei einer bestimmten Installation Störungen auftreten. Wenn dieses Gerät schädliche Interferenzen beim Radio-oder Fernsehempfang verursacht, was durch Ein- und Ausschalten des Geräts festgestellt werden kann, sollte der Benutzer versuchen, die Interferenz durch eine oder mehrere der folgenden Maßnahmen zu beheben:

- Richten Sie die Empfangsantenne neu aus oder verlagern Sie sie.
- Vergrößern Sie den Abstand zwischen dem Gerät und dem Empfänger.
- Schließen Sie das Gerät an eine Steckdose an, die zu einem anderen Stromkreis gehört als der, an den der Empfänger angeschlossen ist.
- Wenden Sie sich an den Händler oder einen erfahrenen Radio-/Fernsehtechniker, um Hilfe zu erhalten.

Dieses Gerät entspricht den FCC-Grenzwerten für Strahlenbelastung, die für eine unkontrollierte Umgebung festgelegt wurden.

Dieses Gerät entspricht Teil 15 der FCC-Vorschriften. Der Betrieb unterliegt den folgenden zwei Bedingungen: (1) Dieses Gerät darf keine schädlichen Interferenzen verursachen, und (2) dieses Gerät muss alle empfangenen Interferenzen akzeptieren, einschließlich Interferenzen, die einen unerwünschten Betrieb verursachen können.

## INFORMATIONEN ZUR ENTSORGUNG

Entsorgung von elektronischen Altgeräten (anwendbar  
in der EU und anderen europäischen Ländern mit  
getrennten Abfallsammelsystemen):



Das Symbol der durchgestrichenen Mülltonne  
weist darauf hin, dass diese Gegenstände nicht als  
Hausmüll behandelt werden sollten, sondern zum  
Recycling von Elektro- und Elektronikgeräten an die  
entsprechende Sammelstelle gebracht werden sollten.

Schicken Sie uns eine E-Mail an  
**info@lovedistance.com**  
für alle unbeantworteten Fragen

Vollständige Benutzeranleitungen in weiteren  
Sprachen und FAQ finden Sie unter  
**www.lovedistance.com**

Entworfen und entwickelt von  
**Love Distance™**

Hergestellt in China  
© **Love Distance™**

© Love Distance™