



CatanDog's®

キャタンドッグ

地球の自然エネルギー(磁場)を利用!
薬を使わないから安心!

犬・猫の首に着けるだけで2年間ノミ・ダニ予防



キャタンドッグはノミ・ダニからペットを守り続けて20年の実績と信頼です。



最も安全で最も長く効果が持続する ノミ・ダニ 予防システム

つけ始めてから2年間有効で 95% 以上の割合で予防

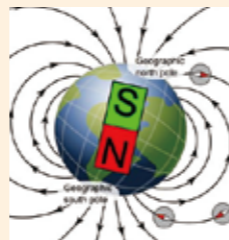
- 犬・猫にノミ・ダニがつくの防止します。
- 非常に軽くて(7g)小さく、直径はわずか2.5cmです。
- 犬・猫の年齢・体重・サイズ・種類を問わず使えます。
- ペットの身体への負担が気になる方
病気・病弱・病気回復期・妊娠中のペット
皮膚が弱いペットには特におすすめです。

- 有害な化学物質は全く含まず、副作用もなく安全です。
- 高品質 18金メッキ・ホワイトゴールドメッキ
- 耐水性があり、無毒・無臭です。
- 識別用マイクロチップ読み取りに影響を与えません。
- 首につけてから2年間が目安です。

※途中装着を中止する事による有効期間の延長はありません。

ノミ・ダニ予防のメカニズム

キャタンドッグを理解する上で重要なのが「地球の磁場」です。地球は大きな磁石と表わされるように磁気を帯びています。磁石が北を指すのも地球に磁場があるからです。また、地球には微弱な電流も流れています。これは地電流と呼ばれるものです。地電流は地中に電極を埋設し、2つの電極間に生じた電位差を測定することで観測できます。



キャタンドッグは、自然エネルギーである地球の磁場を利用して、ノミ・ダニが嫌がる「非常に微弱な電磁波」を発生させます。磁場の中で金属板を動かす(キャタンドッグが犬・猫の首に付けられて「揺れる」)ことで発生します。これが**レンツの法則**による非常に僅かな**フォーコークレント**(渦電流)です。キャタンドッグは共鳴器として機能し、電磁波を発生させ、さらにその電磁波を徐々に広げて犬・猫を保護する磁界を作ります。この保護磁界がノミやダニを追い払い、新たに寄生しようとするノミ・ダニを防止します。



レンツの法則とは【Lenz's law】

レンツの法則の前にはまず電磁誘導を知る必要があります。電磁誘導とは、コイルの中に磁石を出し入れしたりすると、コイルの中の磁界が変化して、電圧が生じコイルに電流が流れます。この流れる電流は「誘導電流」と呼ばれるものです。レンツの法則とは、「誘導電流が磁石の動きを妨げる磁界をつくるような向きに流れる」という法則です。※コイルに発生する起電力はコイルを貫く磁力線の変化に比例する。その起電力によって発生する電流の向きは、磁力線の変化を妨げるような向きである。とも説明されます。キャタンドッグは犬の首に付けられて「揺れる」ことにより、地磁気から非常に僅かなフォーコークレントを発生させます。

フォーコークレントとは【Foucault current】

別名「渦電流」。名前の通り、渦巻のような電流です。この電流が発生する条件は「磁場の中で金属板を動かす事」です。ちなみにキャタンドッグの主成分はザマック(亜鉛合金)。この電流を、都合の良い事にノミダニは嫌うというのです。

スペイン・マドリード大学 獣医学部から生まれた「キャタンドッグ」

キャタンドッグは大学のプロジェクトとして始まりました。1998年、スペイン・マドリード大学 獣医学部のホセ・アルベルト・ロドリゲス教授らのプロジェクトによって、キャタンドッグが科学的にノミ・ダニを駆逐するのに有効な手段である事が実証され、またその安全性も実証されています。キャタンドッグは首に着けはじめてから2年間有効で、95%以上の割合でノミ・ダニを予防できます。ホセ・アルベルト・ロドリゲス教授らのプロジェクトのデータは「自然条件の中でのキャタンドッグの評価」として英語で公開されています。また、科学研究所による有効性と安全性の科学的研究結果も公開されています。

キャタンドッグは地球の自然エネルギーを利用して、犬と猫に付くノミ・ダニを予防するもので、他に消費するものは全くありません。しかもザマック製ですのでリサイクルできます。キャタンドッグは、犬や猫、人だけでなく地球環境にやさしいエコ商品なのです。

キャタンドッグのご使用について

キャタンドッグは清潔な素肌の上に着けることが基本になります。スポットオンタイプのノミ・ダニ駆除剤など、ペットの身体に化学物質が残留するような薬剤とキャタンドッグを使用することはおすすめできません。また、ハーブ・オイルなどに残留のものとの使用もおすすめできません。身体に残留する薬剤成分の影響で、キャタンドッグが順応できず、保護磁界が形成されないため効果が発揮できません。

キャタンドッグの正しい着け方

- ①キャタンドッグはノミ・ダニやその卵を「駆除」する商品ではありません。必ず着ける前に駆除しておきます。身体に残留しない薬やノミとりシャンプーなどを使用してください。ノミ・ダニの温床となる小屋やベッドもきれいに掃除して下さい。外飼いで木製の犬小屋が、一度ノミ・ダニの温床となった場合は、完全な駆除が難しく、お取り替えをおすすめいたします。室内が、すでにノミ・ダニの温床化している可能性がある場合は、ノミ・ダニ用のくん煙殺虫剤をおすすめします。
- ②装着前にシャンプーをし、薬などを除去し、清潔な素肌にします。
- ③その後、首輪やチェーンなどを利用して犬または猫の首近くに着けます。**ブラブラと揺れることは必須**ですが、キャタンドッグは首近くに着けることが基本です。首から離れた位置では効果が期待できません。



世界中で 200万頭以上の犬・猫が愛用

キャタンドッグは世界での販売枚数が 累計200万枚を突破!

※スペイン・ペンカル社 2018年発表



キャタンドッグのご使用時の注意

- ①歩行時にキャタンドッグが自由に揺れる事が重要です。キャタンドッグが揺れる事で保護磁界が生じるからです。
- ②迷子札等と重ねて装着しないでください。(同じリングに迷子札とキャタンドッグを入れないでください)メタルと迷子札等の間隔を適切に調整して、メタルと迷子札が打ち合ったり重ならない様に工夫して下さい。キャタンドッグ・メタルを優先し、迷子札をメタルから離れた箇所に付けるのも良いでしょう。
- ③被毛が長い、また被毛の多いペットの場合、キャタンドッグが被毛の中に埋もれないようにご注意ください。
- ④キャタンドッグが効果を発揮するまでに、装着後7~20日の期間が必要です。効果が現れるまでの7~20日間は順応期間です。順応期間中にノミ・ダニがついた場合は、ブラッシングやシャンプーで除去します。ペットの身体に化学成分が残留するスポットオンタイプのノミ・ダニ駆除剤、その類似品、また残留の可能性のあるハーブオイルなども使わないでください。一度装着したら、キャタンドッグを取り外さないでください。できればシャンプーの時やレントゲン撮影の時にも、メタルを外さないでください。常に首に着けていることで、キャタンドッグ・メタルの効果が保証されます。キャタンドッグを一時的に取り外した場合は、再度、順応期間が必要です。再び効果が表れるまで、7~20日間が必要になります。
- ⑤室内飼いで、キャタンドッグを散歩時だけに着ける場合は、効果を得ることができません。キャタンドッグは散歩用に使用する首輪に着けるのではなく、ボールチェーン、メタルチェーンやパラシュートコード、ナイロンコードなどで着けると、調整も容易で、水に濡れても問題がないのでシャンプーも着けたままでできて便利です。
- ⑥キャタンドッグの有効期限は2年間です。
- ⑦ペットがメタルを噛んでしまった場合は、凸部分に傷がないことを確認してください。凸部分が4個、十字に配置されていますが、このほかの部分に傷がついた場合は問題はございません。噛み癖のあるペットの場合は、短めにキャタンドッグを着けましょう。



CatanDog's

キャタンドッグ
size: (メタル本体) 直径約2.5cm
CND-Z (COD 0731628531989) ゴールド
CND-W (COD 0660111871922) ホワイトゴールド
オープン価格
■材質: ザマック
■原産国: オーストリア (企画開発・特許スペイン)



有害な物質を含まず、すべての犬種・猫種・ライフステージで使用できます





BalancyLife
 バランシーライフ
 for Large dog & Humans
 大型犬・人間用

24 MONTHS
 IMPROVING YOUR WELL-BEING

最も安全性に優れ 約24ヶ月効果が期待できる
 虫を寄せつけず、健康サポートシステム

大型犬にも!

Made in EU

ノミ・ダニを寄せ付けない、健康促進にも期待できます!

バランシーライフは着用者を蚊やダニなどから身を守るメタルです。化学薬品を使っている防虫剤ではなく、化学物質を含まない安全なものを提供しています。特に、旅好き(熱帯地帯)や動物愛好家(ノミやダニが付きやすい)の人におすすめです。バランシーライフは非アレルギー性金属タグで金色と銀色の2種類あります。スカラー波の技術を使用してバイオレゾナンスを生成し、虫を寄せ付けません。

体重が50kg以下のペットには「キャタンドッグ」を、それ以上のペットには「バランシーライフ」をおすすめします。

ホリスティック効果

- 血行促進が期待できる
- 集中力を高める効果が期待できる
- ストレスや不安症への軽減が期待できる
- デトックス効果が期待できる
- ヘルシーサポート



Balancy Life(バランシーライフ)に代わるものとして、虫よけ剤があります。しかしそれは、有害な物質となるディートを含むことがあります。EUでは大規模なディートに関する調査を行いました。その結果、ディートを20%以上含むものを使用することを警告しました。

ディート(DEET)とは…昆虫などの忌避剤として用いられる化合物のこと(一般的な虫よけ成分の事です。)

虫よけ剤(ディート)のデメリット

- 水についた場合塗りなおす必要がある
- 室内での多用はしない方がいい
- 服のしたに使用しない方がいい
- 24時間効力があるわけではない

バランシーライフは化学製品とは異なり、1年中24時間いつでも保護してくれます。



BalancyLife

バランシーライフ
 size: (メタル本体) 直径約3cm
 BL-G (COD: 0731628531965) ゴールド
 BL-S (COD: 0731628531972) シルバー
 オープン価格

■材質: 合金(ビュター、ザマック)
 【ゴールド】18金メッキ
 【シルバー】ピコアルパーメッキ(純銀)
 ■原産国: オーストリア製 (企画開発、特許スペイン)

- ペースメーカーを装着されている方はご使用できません。
- 3歳未満のお子様はご使用できません。
- バランシーライフは非アレルギー性金属(ビュターとザマックの合金)です。万一、アレルギー反応が出た場合はすぐに外し、かかりつけの病院に診てもらってください。

※チェーン、紐などは付属していません。

Self Cleaning KINGKOMB™

セルフクリーニング キングコム

不要な被毛だけを除去
 ペットと飼い主に優しい
 デイシェーディングツール



短毛種も長毛種もこれ1つ! 本当に必要のない被毛だけを取り除くからペットに負担をかけません。

刃の部分がギザギザで見た目はなんだか痛そうな KINGKOMB ですが、ペットの被毛をすくするのにとても最適なアイテムなんです。必要以上に毛の中に入り込まず、手首のグリップで常に刃が垂直にあたることで皮膚や健康な被毛を傷つけることなくムダ毛を取り除くことが可能。不要な被毛を取り除くことで健康でツヤのある美しい被毛が育ちます。無理に被毛を抜き取らないのでペットも痛がることなく安心してお使いいただけます。

トリプルエッジテクノロジー Triple edge technology

3つの刃を被毛に順にあてるようにブラッシングすることでよりたくさんアンダーコートやムダ毛を簡単に除去できます。

デイシェード&マッサージ DeShed & Massage

計算し尽されたゴムの突起が被毛に絡んだムダ毛やゴミ、砂まで取り除きゴムの程よい刺激が肌代謝を活性化します。また、カーペットについたペットの抜け毛も簡単にかき集めることも可能!



スワイプ&ワイプテクノロジー Swipe & Wipe Technology

ペットのお手入れ後、このボタンをスライドすると3つの刃を本体に収納できるので刃に付いたムダ毛を指1本で簡単除去

ハンドルレスデザイン Handleless design

本体を手で包み込むデザインは従来のハンドル付きに比べ、ペットとの距離を縮めるのでペットの不安や恐怖心を軽減させます。



刃についたムダ毛はボタン1つでラクラク除去!

使用方法

首からシッポにかけて撫でるようにします。お腹あたりや皮膚の弱いところは避け、お尻の骨や関節にはラバー部分を使用します。

KOMB!



SWIPE!



WIPE!



中～大型犬・馬用

King Komb

キングコム
 size: 約W144 × Φ52mm 重さ: 約156g
 ●入数: 12
 KKRAY UPC 0863621000428
 ¥4,500 (税込¥4,950)

■材質: (本体) ABS樹脂、コンポジットラバー(シエッター) アルミニウム



猫・小～中型犬用

King Komb Mini

キングコムミニ
 size: 約W74 × Φ52mm 重さ: 約83g
 ●入数: 12
 KKRAY UPC 0863621000435
 ¥3,800 (税込¥4,180)

■材質: (本体) ABS樹脂、コンポジットラバー(シエッター) アルミニウム

プードルのような被毛がカールしている犬種またはイタリアングレーハウンドのような超短毛種犬種を問わず毛が薄い箇所や生えていない箇所は皮膚や被毛を傷つける可能性があるため刃の部分は使用しないでください。

ストップ! むだ吠え **Pet Corrector™** ペットコレクター
STOPS BARKING
 Chasing • Stealing • Jumping Up
 追いかける • 盗み食い • 飛びつき



Instant training solution
 即効性トレーニング

Interrupts bad behaviours
Emits a harmless hissing sound
 望ましくない行為を防止! 無害の噴射音でしつけしましょう!



Pet Corrector™ ペットコレクター シリーズ



50ml
 品番: D32140A
 入数: 24

EAN: 0886284311403
 定価: オープン価格

コンパクトなサイズで、簡単にポケットや専用ケースにしまうことができます。ケースの蓋は、偶発的な液体放出を防ぐように特別に設計されています。(約50回以上スプレーできます。)

材質: (高圧液化ガス) HFC-152a、(缶) アルミニウム



200ml
 品番: D32340A
 入数: 24

EAN: 0886284313407
 定価: オープン価格

200ml型ペットコレクターは、複数の望ましくない行動を直すときに使用して下さい。特に犬のトレーナー様・ハンドラー様やトレーニングスクールにお勧めです。(約200回以上スプレーできます。)

材質: (高圧液化ガス) HFC-152a、(缶) アルミニウム

PET Corrector Can Help Stop: これらの行動防止・しつけに役立ちます



猛犬が苦手な場合やどのようにしつけて良いのかわからない時は専門家にご相談下さい。この製品はペットのしつけ用品として効果的ですが、健康状態・年齢・環境・精神状態により、個体差があります。研究によると愛犬がペットコレクターの「シュツ」という音に怒りスプレーに攻撃しようとする事があります。このような場合はペットコレクターの使用を止めて下さい。愛犬がペットコレクターに極端な恐怖を示す場合も使用を止めて下さい。

OTHER USES — その他の使用方法 —

※オールペット用

ペットコレクターは、犬専用ではありません。マグフォード博士の農場には、羊を追いかけるのが好きで、時には庭の柱や垣根等に噛みつくこともある一匹の若い暴れ馬がいます。ペットコレクターを使うことで、遠く離れた場所からでもこれらの望ましくない行為を防止することが馬にも役立っています。猫にも望ましくない動作があります! ペットコレクターは、猫の鳥狩りのクセや家具をひっかくクセを有効に防止することができます。トレーニングは、楽しく、短めの時間でポジティブに終了して下さい。その他、愛犬の動作の改善に役立つ情報については当社のホームページ (www.companyofanimals.co.uk) をご覧下さい。ペットコレクターの使用は、ペットが望ましい行動をとれば、必ず褒めてあげるようにして下さい。



Pet Corrector™ ペットコレクター

Correct Behaviour! — 行動を正しくしつける —

現在のワンコのトレーニングは、チョークチェーンや感電式首輪を使った昔の体罰式トレーニング法から由来しています。今日では昔と違い、ワンコをまるで我が子のように教育しています。指導や励まし、ふれあい、楽しい経験を思い出させる等の方法でトレーニングします。ワンコは人間とよく似ていて、好きな物事に興味を示しがちです！しかし、人間の世界では反社会的な行為（お金を盗む、道での逆走等）を止めてくれる人や物が存在します。それはワンコも同じです。私たちとワンコとの間のコミュニケーションには少々のおやつや優しいタッチや言葉等のやさしくて簡単な褒める行為が必要です。

これらの現代的で、ご褒美を手段とするトレーニング方法でワンコを訓練することはとても簡単な事です。詳しくはホームページをご覧ください。(www.companyofanimals.co.uk) トレーニングを受けたい時は、ご褒美型訓練法を導入しているトレーナーやトレーニングスクール(しつけ教室)にご相談されることをお勧めします。

特許も取得しているペットコレクター(PC)は、イギリス人の動物心理学者ロジャー・マグフォード博士によって開発されたものです。博士は同時にHALTI®をはじめとする数多くのトレーニングアイテムやトレーニング方法の発明者でもあります。ロジャー・マグフォード博士の専門は犬、猫、馬及びその他動物の望ましくない行為の改善と予防です。彼の発案した様々なトレーニング方法はどれも科学、常識、学習理論を融合させた、安全第一を強調したものです。

ロジャー博士は、たいていの人間がクモや蛇を恐れているのと同じように、ほとんどの動物が特定の音を耳にした時に感じる根深い恐怖感に驚き、高音や超音波の音はボーダーコリーやスパニエル等の敏感なワンコに苦痛を与えるのに対し、低周波音(別名、超低周波音)は興味津々なワンコに対し警告を与える効果があることを発見しました。本商品はワンコに警戒心を与えることができる危険動物の鳴き声に似た音を発生するほかに、ガチョウや虫、蛇等の攻撃的な生物の鳴き声や、炎などにも似た音を発生します。これらは全てワンコが進化していく過程で自然に覚えた危険要素です。そして、ロジャー博士が小型ハンディ式のスプレーでこれらの音を再現して開発したのが**ペットコレクター**です。**ペットコレクター**には毎日のトレーニングに役立つ様々な実用的機能が応用できます。



Roger A. Magford



Excessive Barking — 過剰に吠える行為 —

吠える行為はほとんどのワンコによくある事ですが、不適当な時に吠えると逆に迷惑を掛けます。通常の場合、飼い主は家や車の外の通行人を見かけて過度に吠えるワンコや、その声につられて吠え続ける他のワンコを責めがちです。じつはこれを直す一番効果的な方法は、無視することです。無視された犬は、自分が今やっている行為は誰にも注目されない行為だと徐々に気づくようになります。しかし残念ながら、現実にはこれを無視できるような人はほとんどいません。**ペットコレクター**は、他人(ご近所など)に迷惑を掛けない時のしつけに大変効果的な商品です。

※**ペットコレクター**は全てのワンコに適応するわけではありません。(むだ吠えではなく、吠えることで好奇心や不安感をあらわにしている場合もあります)。これについてご不明な点がございましたらドッグトレーナーにご相談されるか、www.companyofanimals.co.ukにご連絡下さい。

- ① トレーニング課程を計画し、**ペットコレクター**と若干のおやつを準備します。
- ② ワンコが吠え始めるとすぐに軽く一回噴射します。同時に「静かに」等の命令を口にします。
- ③ ワンコの顔ではなく、床に向かってスプレーを噴射して下さい。
- ④ ワンコが吠えるのを止めると、おやつをあげるなどして褒めてあげて下さい。その際、「よしよし」と声を掛けてやって下さい。
- ⑤ もし再度吠えだした場合は、先ほどの手順を繰り返して下さい。
- ⑥ 「静かに」の命令を言いながら、**ペットコレクター**を使うふりをして下さい。
- ⑦ 何回か繰り返した後、命令だけで止めるようであれば褒めてあげて下さい。それでも止めない場合は、ステップ2からやり直して下さい。
- ⑧ トレーニング過程はなるべく短い時間で行ってください。ワンコのむだ吠えが徐々に改善されたら、しつけの回数も少なくしていくと効果的です。
- ⑨ 静かになったワンコに対してご褒美を与えてあげて下さい(もう吠えない時等)。



Place Avoidance — 居場所のしつけ —

ベッドルームやソファといった家具等、人がワンコに居て欲しくない場所があります。仔犬の場合、最も簡単な方法としては、安全扉や物理的な障害で近づけるのを防ぐことです。この方法で、ワンコに「この場所は立ち入り禁止」ということを教えることができます。当たり前ですが、終始一貫したしつけを続けて下さい。ある日しつけを忘れてワンコを抱きしめてソファに座ってしまった場合は、次の日に昨日と同じことをしただけなのになぜ怒られるのだろうかと困惑してしまいます。

- ① タイミングはとても重要です。噴射は、ワンコが居てほしくない場所に踏み入れた瞬間に行うようにして下さい。逆にそこから外に出た場合は、すぐに褒めてあげて下さい。
- ② **ペットコレクター**を使用される時は、口での注意をできるだけお控え下さい。スプレーだけでも十分な警告効果があります。
- ③ ワンコが学習できればスプレー缶を「現場」に残すだけで、ここは立ち入り禁止区域だと「警告」することができます！

Jumping Up — ジャンプ(飛びつき行為) —

飛びつかれるのは誰もが嫌う行為で、時には危険を引き起こす恐れもあります。一番効果的な防止方法は、ジャンプしようとする時に言葉を掛けないことです。「だめ」、「伏せ」等のちょっとした言葉でも、「注目してもらいたい」行為を促進しかねません。ワンコがこのような方法で人目を引きつけようとする時は、飼い主は背を向けるか、その場から離れるようにして下さい。ワンコが後ろ足で床に立ったり、お座りした時も、家族や他の訪問者も必ず同じように行って下さい。ワンコの足が地面に戻った時におやつを与えると、この慣習をより効果的に身につけることができます。

しかし私たちの最善の努力とは裏腹に、なんとしてもジャンプしようとするワンコもいます。特に元気でわんぱくなワンコの場合は、身体の不自由な訪問者や幼い子供達に向かってジャンプしがちです。同様に、通りがかりの人でも、ワンコのこのような突然の行為に喜ぶ人はほとんどいないでしょう。たとえそのワンコがどんなに可愛いワンコだったとしても、**ペットコレクター**は、このような悪いクセを直すのに非常に有効なアイテムといえます。このアイテムを使うことにより、ジャンプ行為は望ましくない行為であり、褒められない行為でもワンコに学習させることができます。

- ① タイミングはとても重要です。ワンコがジャンプする瞬間にスプレーしなければならぬため、十分な準備が必要です。
- ② 訪問者が家に入る前に、まず訪問者に協力してもらうよう声を掛けます。そして**ペットコレクター**と若干のおやつを用意しておきます。
- ③ **ペットコレクター**を服の中や背後に隠し、ワンコには訪問者がスプレーを持っている事を連想させないようにします。
- ④ ワンコがジャンプしようとする時に、床に向かって**ペットコレクター**を使用します。その際、飼い主や訪問者は皆、声を出さないで下さい。そうすることで、ワンコはスプレーによる刺激を訪問者や飼い主ではなく、自らの行為と結びつけることができます。
- ⑤ ワンコが足を床に戻した時は、訪問者は必ず褒めてあげたり、おやつを与えたりして下さい。
- ⑥ ワンコが再びジャンプしようとする時は、**ペットコレクター**を使ってワンコが落ち着くまでその行動を妨げて下さい。
- ⑦ ワンコが飼い主の意図を理解できるようになれば、今度は場所を変えて(庭や道で歩かせる等)そのトレーニング成果を確かめて下さい。
- ⑧ ワンコが見知らぬ人に向かってジャンプするクセがある場合は、外に出る時は必ず**ペットコレクター**を持参して下さい。突進やジャンプ行為は**ペットコレクター**でちょっとした刺激を与えた後、すぐに褒めて落ち着かせて下さい。散歩の時は首輪にリードをつけたりして、見知らぬ人を見かけたらすぐにワンコの動きを止めて下さい。
- ⑨ 実践で試していくうちに、ワンコはジャンプを見知らぬ人と接する為の良い行動ではないこと、静かにして座ればご褒美がもらえることを学習することができるでしょう。



Stealing/Chewing — 盗み食い・噛みつき —

新しいワンコや仔犬を家で飼育するのは、幼い子供を育てるのと同じです。どちらも家のルールを守るように教育しなくてはなりません。例えば物を盗まない、噛みつかない等。仔犬の見えるところに食べ残しの皿を置くことは仔犬にとってとても誘惑な事であり、理不尽な行為でもあり、好ましくありません。このような場合は、おやつを使って楽しく学習できる知育玩具シリーズ【コーナ・オットソン】を使用する事をお勧めします。頑固な犬の場合は、**ペットコレクター**をトレーニングの補助アイテムとして使うといいでしょう。

- ① タイミングはとても重要です。スプレーの噴射は、必ずワンコが望ましくない行為をした時に行って下さい。そうしなければ、ワンコはその噴射を自らの行為と結びつけることができません。
- ② 盗み行為や噛んでほしくない物を噛んでいる所を見かけた時は、すぐに軽くスプレーを噴射して下さい。
- ③ 噛みつき行為に関しては、できるだけ驚かせるように噴射して下さい。その際、その噴射を飼い主が使用しているとわからないようにして下さい。お勧めの方法としては、**ペットコレクター**を背後や袖の中に隠して下さい。噴射後は何も言わないで下さい。そうすることで、この刺激はさっき接触した物に起因したものとワンコに教えることができます。
- ④ 逆にテーブルや作業台の上にある食べ物を盗み食いする場合は、わざとスプレー缶を見せてあげて下さい。「現場」に置かれた**ペットコレクター**は、ワンコをこの区域に入らせない為の一種の注意書きとして利用することができます。



Do 使用上の注意

- ・ペットの感度を測定する：1m以上離れた場所で操作して下さい。
- ・噴射方向を調整して犬の顔面に向かって噴射しないように注意して下さい。
- ・**ペットコレクター**は、望ましくない行為へのしつけだけに使用して下さい！
- ・スプレーを使用するタイミングはとても重要です。望ましくない行為があった場合のみ使用することができます。また、ワンコが望ましくない行為を止めた時は必ずご褒美を与えて下さい。ご褒美をあげた方が素晴らしいトレーニング効果も期待できます。
- ・長時間使用されるとスプレー缶が冷え込むため、**ペットコレクター**の使用時間を出来るだけ短くして下さい。
- ・しつける際に望ましくない行為を一つだけにしぼって下さい。例えば「ジャンプ」等。この望ましくない行為が完全に改善された後に、必要により次の行為のしつけを開始するようにして下さい。
- ・スプレーを使用した後に残った缶を、燃やしたり、穴を開けたりせず、各市町村で定められた手順で処分するようにして下さい。

Don't 禁止事項

- ・取扱説明書を読まずにそのまま**ペットコレクター**を使用しないで下さい。使用する前に必ず取扱説明書をご確認ください。
- ・**ペットコレクター**をお子様には使用させないで下さい。
- ・人の顔やペットの顔面に向かって使用しないで下さい。
- ・専門家の推薦がある場合を除き、通常は**ペットコレクター**を仔犬に使用しないで下さい。早期において仔犬に一番適したしつけの方法は積極的にトレーニングに取り組むことです。
- ・50℃以上の場所や直射日光の場所、火気に近い場所等に保管しないで下さい。
- ・お子様の手の届かない場所に保管して下さい。
- ・本品をご使用の際は、必ず監視して飼い主の責任においてご使用下さい。
- ・本品を使用した事による不慮の事故の責任に対して、当社は一切その責任を負いません。

— 使用上の注意 —

ペットコレクターを直接ワンコの顔に吹き付けしないで下さい。使用する時は、ワンコから離れた場所から、さっと吹き付ける程度で十分です。



HUMANE NO-BARK TRAINING COLLAR

犬用ムダ吠えしつけ首輪

ノーバーク・トレーニングカラー

NO ELECTRIC SHOCK

電気ショック不使用



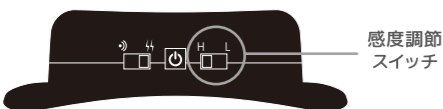
小～中型犬用
首回り: 20～35.6cm



中～大型犬用
首回り: 35.7～68.8cm

高品質センサー

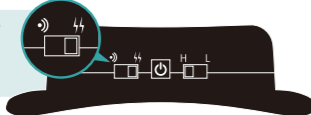
犬の吠える声と喉元の振動を同時に感知し作動!
他の犬の吠え声や、食器の音などに誤作動する確率を極限に抑えたシステム。



感度調節
スイッチ

安全で効果抜群

サウンド
振動



喉元に強めの振動を与えます。バイブレーションは数秒続きます。犬は驚いて吠えるのをやめます。(反応には個体差があります。吠え止んだらすぐに褒めます)

人間にも聞こえる高デシベルの音によって無駄吠えを止めさせます。(犬の苦手な音が数秒鳴ります)
NO ELECTRIC SHOCK 電気ショック不使用

NO-BARK training collar

ノーバーク・トレーニングカラー
size:S / 約W70×D20×H32mm 重量: 44g
●入数: 25
RP-NBCS COD 0831772000215
¥4,800 (税込¥5,280)

size:L / 約W85×D25×H37mm 重量: 60g
●入数: 25
RP-NBCL COD 0831772000208
¥5,800 (税込¥6,380)

●セット内容: 本体1個、ボタン電池 (CR2032) 2個 (内蔵)、交換用電池2個
●材質: (本体) ABSプラスチック、(首輪) PPポリプロピレン

すぐに使える

本体に電池セット済み!
さらに交換用電池付きで安心!

電池交換の目安は約2ヵ月
※1日45分～60分使用時
(使用頻度による)

電池交換について

本体内部のカバーのネジをドライバーで外しカバーを外して電池2個を交換してください。
※カバーが破損しないよう注意してください。

LEDランプが赤く点滅している時は電池残量が10%未満のサインです。
新しい電池と交換してください。(CR2032×2個使用)
内蔵電池は「テスト用電池」です。通常の電池より寿命が短くなっています。

■ノーバーク・トレーニングカラー使用方法

装着方法

首輪は人の指1～2本のゆとりを持たせて装着します。プラスチック部分はあごの下に位置するようにしてください。



電源・動作について

●電源を入れると一時的にボーンマークが緑色に光ります。
●犬が吠えると動作します。
※はじめは振動のスイッチをオンにします。
※吠えなくなってきたらサウンドを選択します。
※慣れさせないよう装着後と外す前の10分間はスイッチをオフにします。

感度について

お好みの感度にスイッチを動かします。感度は振動や音の強弱ではありません。犬の声と振動に対して同時に反応する感度の強弱の調節です。

■トレーニング方法 How to Training

①吠える



②作動→吠え止む



③褒める



※トレーニングは1日45～60分を目安に行ってください。
8～10時間以上、本品を装着したままにしないでください。
1日中つけてしまうと犬は何か正しいのか分からなくなり効果が得られにくくなります。
※犬によって反応は様々です。根気よくトレーニングを続けてください。
※本品はしつけ専用首輪です。「散歩用」または「係留用」には適応しません。
首輪をひっぱったり、リードの装着はおやめください。

効果には個体差がありますが、約1ヵ月程度で犬たちの吠え癖が直り、正しい行動をとるようになります。

いつものトイレ砂に加えるだけ
月に1度の健康チェック!



猫ちゃんは飼い主になかなか体調不良を訴えません。


HEALTH INDICATOR[®]

ヘルスインディケーター

TAKE CONTROL OF YOUR CAT'S HEALTH

愛猫の体調不良がわかりづらい!
だからこそ毎日排泄する「おしっこ」で健康をチェックしてみませんか?

砂の色が変わる!



●使い方はとってもかんたん! いつもの猫砂の上にしきつめるだけ!
●使用後はそのまま「脱臭剤」として約1ヵ月使っていただけます。

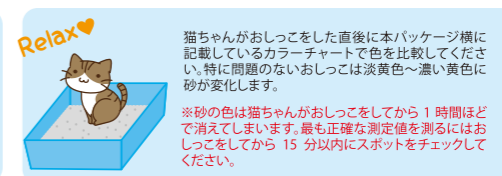
シリカゲルとは?

食品添加物にも使用される天然の成分(土の中のケイ素)より作られています。シリカゲルに吸着しているミクロの穴におしっこが吸収され、その後水分だけを外に放出。更にトイレの嫌な臭いを吸着する脱臭効果をもっています。

使用方法



普段通りにいつものトイレをお掃除した後、本品を猫砂の表面にしきつめます。
※できるだけ正確に反応させるため、普段お使いの猫砂は新しいものをおすすめします。




猫ちゃんがおしっこをした直後に本パッケージ横に記載しているカラーチャートで色を比較してください。特に問題のないおしっこは淡黄色～薄い黄色に砂が変化します。
※砂の色は猫ちゃんがおしっこをしてから1時間ほどで消えてしまいます。最も正確な測定値を測るにはおしっこをしてから15分以内にスポットをチェックしてください。

トイレ前に砂を掘る習性がある猫ちゃんへ



普段使われているトイレ砂を全て取り除き、本品のみをトイレに敷きつけてください。
チェック後は普段使われている砂と混ぜて消臭剤としてご使用ください。

システムトイレを使用している猫ちゃんへ



2層式の場合は下段のシートやマットを外して直接おしっこを採取し本品をふりかけて確認してください。チェック後はティッシュなどで拭き取って処理してください。

色の変化を確認できるカラーチャートのカードが袋の中に入っています。



Health Indicator

ヘルスインディケーター
内容量: 200g
●入数: 6
HI-684.752 (COD) 0634654684752
¥600 (税込¥660)
●材質: シリカゲル
●原産国: 中国 ●開発国: オランダ

お願い
必ずお読みください。



当製品は家庭内診断をするものではありません。あらかじめご了承ください。

●猫はおしっこをしなくなると命に関わる危険性を伴います。本品を使用することで猫がトイレをしないようであればすぐに使用を中止してください。
●本品の結果に関わらず猫の様子普段と違うと感じたら必ず動物病院で獣医師の診察を受けてください。
●本品は「在宅診断」をするものではありません。決して医療行為に使用しないでください。
●本品はあらゆる異常を検出できるものではありません。必ず定期的に動物病院で健康診断を受けましょう。

カラヘルスは20年以上にわたり人とペットのために高品質のサプリメントを製造する信頼あるメーカーです。



カラヘルス



Made in the USA
with SAFE
USA Ingredients



¥4,900(税込¥5,390)

ARTHRIX【アースリックス】

軟骨組織の健康をサポート

年齢による身体の不快感を和らげるために設計された高品質なヒューマングレードの成分を含有しています。

- 原材料: メチルサルフォニルメタン 500mg、グリコサミン塩酸塩 150mg、セチルエステル(長鎖脂肪酸) 100mg、VC 50mg、湖塩 15mg、乾燥ホエイ、天然香料、粉末セルロース、ステアリン酸、二酸化ケイ素
 - 保証分析: 粗タンパク質 19%以上、粗脂肪 9%以上、粗繊維 7%以下、水分 30%以下
 - 内容量: 60粒
 - 品番: KH-0120600
 - コード: 0693554010603
 - 給与量(1日あたり): 【〜10kg】1粒、【10〜25kg】2粒、【26〜40kg】3粒、【41〜55kg】4粒、【55kg〜】5粒
- ※30日間以上のご使用をおすすめします。



¥4,400(税込¥4,840)

DERMATRIX【ダーマトリックス】

皮膚・被毛の健康をサポート

高品質の植物性オイルとフィッシュオイルに由来するオメガ3、6、9を含有。

- 原材料: メチルサルフォニルメタン 200mg、植物油 350mg、サーモンオイル 100mg、VA 1500IU、VB1 45mcg、VB2 20mcg、VB6 30mcg、VB12 2mcg、VE 20IU、カルシウム 90mg、亜鉛 5mg、乾燥ホエイ、粉末セルロース、炭酸カルシウム、二酸化ケイ素、ステアリン酸、天然香料
 - 保証分析: 粗タンパク質 6%以上、粗脂肪 15%以上、粗繊維 4%以下、水分 4.8%以下、オメガ3 1.0%、オメガ6 3.1%、オメガ9 1.6%
 - 内容量: 45粒
 - 品番: KH-0500450
 - コード: 0693554020459
 - 給与量(1日あたり): 【〜10kg】1/2粒、【10〜25kg】1粒、【26〜40kg】2粒、【41〜55kg】3粒、【55kg〜】4〜5粒
- ※30日間以上のご使用をおすすめします。



¥4,000(税込¥4,400)

VITALMIX【バイタルミックス】

免疫システムと循環機能をサポート

20種類のアミノ酸、10種類のミネラル、14種類のビタミンを配合。通常の食事で補うことが困難なタンパク質の構成に必要な必須栄養素を豊富に含有。

- 原材料: アラニン 29.6mg、アルギニン 19.9mg、アスパラギン酸 75.8mg、シスチン 18.7mg、グルタミン酸 118mg、グリシン 13.9mg、ヒスチジン 14.4mg、イソロイシン 43.7mg、ロイシン 74.9mg、リジン 65.5mg、メチオニン 15.0mg、フェニルアラニン 22.8mg、プロリン 44.2mg、セリン 38.4mg、スレオニン 49.2mg、トリプトファン 12.1mg、チロシン 21.2mg、バリン 40.4mg、タウリン 15.0mg、L-カルニチン 15.0mg、カルシウム 21.6mg、リン 181mg、鉄 1.8mg、銅 54mcg、亜鉛 1.35mg、ヨウ素 41.4mcg、カリウム 28.6mg、マンガン 54mcg、セレン 2.97mcg、マグネシウム 900mcg、VA 144IU、VD3 10.8IU、VE 1.44IU、VC 1.8mg、VB1 180mcg、VB2 226mcg、VB6 180mcg、VB12 9mcg、パントテン酸 540mcg、ナイアシンアミド 540mcg、葉酸 3.6mcg、イノシトール 1.08mg、ヒオチン 4.5mcg、コリン 2.16mg、天然香料、乾燥ホエイ、ステアリン酸、マルトデキストリン、第二リン酸カルシウム、二酸化ケイ素、粉末セルロース、全卵粉、ひまわり油パウダー、フィッシュプロテイン濃縮物
 - 保証分析: 粗タンパク質 27%以上、粗脂肪 9%以上、粗繊維 3%以下、水分 10%以下
 - 内容量: 45粒
 - 品番: KH-5501
 - コード: 0693554030458
 - 給与量(1日あたり): 【〜10kg】1粒、【10〜20kg】2粒、【21〜30kg】3粒、【31〜40kg】4粒、【41〜50kg】5粒、【50kg〜】6〜7粒
- ※毎日与えることをおすすめします。



¥4,400(税込¥4,840)

PROBIOTIX PLUS【プロバイオティクス プラス】

腸内環境とお腹の健康をサポート

高密度の直接給与菌(DFM)とプレバイオティクスの組み合わせ。150億コロニー形成単位(CFU)の自然に存在する微生物のことで。ペットには4種類のそれぞれ違う善玉菌があることが発見されています。それらがプロバイオティクスプラスを使うことで急速にコロニー形成(集団増殖)を行います。

- 原材料: 植物油、コーンスターチ、ショ糖、二酸化ケイ素、発酵乾燥腸球菌フェシウム、乾燥乳酸菌アシドフィルス、乾燥乳酸菌ラムノサス、乾燥乳酸菌カゼイ、乾燥乳酸菌フランタルム、ポリリルベート 80、アルミン酸ナトリウム、混合トコフェロール
 - 保証分析: 粗タンパク質 6%以上、粗脂肪 15%以上、粗繊維 4%以下、水分 12%以下
 - 内容量: 30g
 - 品番: KH-PP3002
 - コード: 0693554301039
 - 給与量(1日あたり): 【離乳前】0.5g、【離乳後以降】5kgあたり1g(お腹の調子を見ながら与えてください。)
- ※犬、猫はもちろん、ウサギ、モルモット、チンパン、ハムスター、鳥、爬虫類にも使用できます。

★メーカーより予告なく内容変更がある場合がございますので、ご了承ください。原材料、成分など最新情報は弊社 HP をご参照ください。【fanta-shop.jp】



カナダ
アパラチア山脈水
使用



Canada



愛猫・愛犬のために
開発された最適な飲み水

BY VETWATER



CAT
WATER

pHバランス キャットウォーター

下部尿路疾患のリスクを軽減

DOG
WATER

pHバランス ドッグウォーター


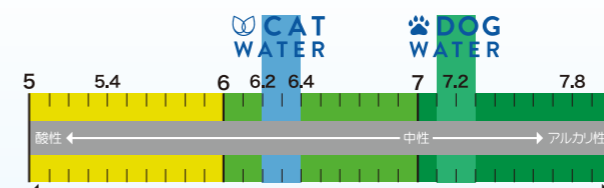
尿臭・濃縮尿の軽減

品番	内容量	入数	コード	価格
CW60100	500ml	24	0628504601006	¥250(税込¥275)
CW60101	4L	4	0628504601013	¥1,500(税込¥1,650)

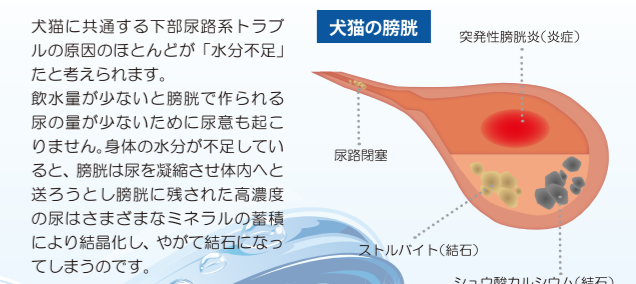
品番	内容量	入数	コード	価格
DW60100	500ml	24	0628504601105	¥250(税込¥275)
DW60101	4L	4	0628504601112	¥1,500(税込¥1,650)

■採水地: サン・フェルディナンド(ケベック)/カナダ

犬・猫それぞれの理想的な飲み水のpH値



なぜ「下部尿路」トラブルが多いのか?



わんちゃん・ねこちゃんが飲みやすい天然の湧き水

オゾン処理・塩素・硝酸塩フリー

健康な尿路をサポートする非常にバランスの取れたpH

尿の問題を引き起こす原因とされるミネラルを含まない



ペットフードに革命

マイコプロテインを使用した
地球環境にやさしいサステナブルフード



Alternative protein a smart choice!

動物性たんぱく質と同様の特性をもつマイコプロテイン

原材料名「乾燥酵母」動物性でもなく、植物性でもない
酵母から生まれたたんぱく質「プロテインNH+」

その特徴は、鶏肉に似た栄養素を持ちながらも鶏肉よりも低脂肪、お肉からは摂取できない「食物繊維」を含んだ動物性と植物性の良い所を兼ね備えた酵母由来のたんぱく質。
酵母と聞くと「生菌」と思われるかもしれませんが、プロテインNH+は菌の活動は必要としない、成分だけを必要とする「不活性乾燥酵母」を使用しています。

ネイチャーズ ハグ

【AAFCO 栄養基準クリア】

犬用総合栄養食

猫用総合栄養食



It's about respect sustainability and well-being!

2050年には世界の人口が110億人に達すると予想されており、環境に壊滅的な影響を与えないよう、より持続可能な食料システムを開発する必要があります。このままだと、家畜などの生産が追いつかなくなり、いずれペットに使用する「お肉（動物性たんぱく質）」が入手困難になる日が来るとも言われています。

ペットに悪影響を与えることなく、おいしく、健康に最適な栄養価が得られることができれば...

ネイチャーズハグはあらゆる年齢・種類の犬のために「サステナブル」を尊重したフードを開発しました。



グレインフリー

穀物不使用にすることでアレルギーのリスクを軽減。お腹の中でしっかり消化・吸収するので便量も減ります。



低アレルゲン

フードで最も発症しやすいアレル物質「動物性たんぱく質」と「穀物」を使用しないことでさまざまなアレルギーに対応。



カナダ製

地産地消で輸送にかかる時間と二酸化炭素を削減。製造工場は ISO 22000、および SGS 認証を受けています。



高タンパク

鶏肉に似た栄養素をもった「プロテインNH+」に加え、エンドウ豆などの豆類も豊富に含有。体づくりをサポート。



嗜好性

好き嫌いの多い愛猫でも喜んで食べてもらえるよう旨味を感じる酵母由来のエキスやフレーバーを添加。



GMOフリー(100%自然食材)

非・遺伝子組み換えで生態系を守り、オーガニックにすることで化学物質使用による土壌汚染と二酸化炭素を削減。

FOR DOG

FOR CAT




HACCP 認証 ペットフード

natureshugpetfood.com

酵母だからできること。 省スペースで時短生産。

お肉を生産するためには「広大な土地」、「たくさんの餌」、「たくさんの水」、そして長い日数が必要です。プロテインNH+は酵母が活性しやすい環境に整えたタンクの中で24時間以内に完成するので家畜生産よりも温室効果ガスの排出が少なくて済みます。また、生産に使用する天然資源も大幅に削減しています。



It's the perfect protein!

消化にいい良質な次世代たんぱく質

プロテインNH+は、さまざまな種類がある「代替たんぱく」のなかの1つです。

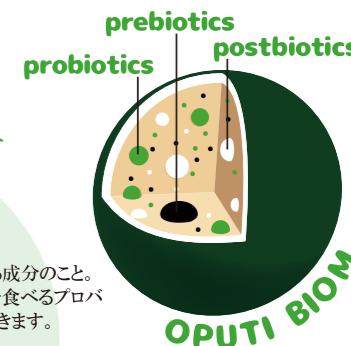
人はもちろん、ペットの体づくりに必要不可欠なたんぱく質。ペットのために作られたプロテインNH+は、消化・吸収しやすいアミノ酸の供給源になっています。さらに動物性にしか含まれないと言われているビタミンB12を持っており、正常な赤血球の産生、脳神経および血液細胞など、多数の体内組織の機能や発達をサポート。



Biotics and OPTI BIOM technology

究極のマイクロカプセル技術「オプティバイオム」

独自の化学技術で3つのバイオティクスを1つのカプセルに閉じ込めてゆっくり放出。適切な場所へと運びます。



プロバイオティクス

動物の腸内に生息する有益な微生物(善玉菌)のこと。大腸に到達するまで生き残るように設計されたプロバイオティクスは、腸内フローラのバランスを整え、善玉菌の数を増やす働きをします。

プレバイオティクス

大腸に生息している善玉菌のエネルギー源(エサ)となる成分のこと。プレバイオティクスが腸内に適切に供給されると、それを食べるプロバイオティクスが活性化し、腸内環境を良好な状態へと導きます。

ポストバイオティクス

プロバイオティクスがプレバイオティクスを食べることで産生される有益な高機能代謝物(腸内細菌代謝物(短鎖脂肪酸など))。ポストバイオティクスには悪玉菌の増殖を抑えたり免疫系や腸内環境を整える効果などが期待されています。腸内細菌だけに整腸を任せるのではなく、ポストバイオティクスを直接取り入れることで、より直接的にからだ全体の健康をサポート。



Superfoods

栄養バランスに優れ健康に良いとされる成分が多く含まれるおいしい食材たち。



デンタプラス

しっかり噛むことを狙っているため、粒は少し大きめ。歯と歯茎の健康をサポート。犬の口内で歯周病菌が作り出す活性酸素を取り除くビタミンC配合。



オプティボーン

骨の成長をサポートするカルシウムやビタミンが豊富に含まれているケール。関節の炎症予防にターメリックなどを配合することにより、良好な骨構造の維持に役立ちます。



オプティジョイント

果物に含まれるビタミン(抗酸化作用)・カロテノイド(抗炎症作用)が酸化ストレスを抑制したり炎症に伴う痛みを軽減。関節の可動性としなやかな動きをサポート。



プロヘア

ひまわり油、亜麻仁、オメガ3、オメガ6、亜鉛などの成分が皮膚・被毛の健康をサポート。健康的な皮膚を保つことでハリ・ツヤのある被毛を育て、維持します。

