

# Yaasa Desk Four

Uitgebreide originele  
gebruiksaanwijzing

# Yaasa Desk Four

De Yaasa Desk Four is een elektronisch in de hoogte verstelbare zit-sta-tafel („tafel“) voor kantoor- en thuisgebruik.

De Yaasa Desk Four met elektrische hoogteverstelling is getest en voldoet aan de eisen voor veiligheid, duurzaamheid en stabiliteit volgens EN 527-2:2016 + A1:2019. Een gedetailleerde bedienings- en montagehandleiding („handleiding“) is beschikbaar op de website van Yaasa ([www.yaasa.com](http://www.yaasa.com)).

De Yaasa GmbH is niet aansprakelijk voor schade of letsels als gevolg van een niet vakkundige installatie en/of niet correct gebruik van de tafel.

## Beoogd Gebruik

De tafel mag alleen worden gebruikt als een werktafel die traploos verstelbaar is tussen zittende en staande positie. Het bureau is alleen bedoeld voor gebruik binnenshuis en in droge ruimtes (kantooromgeving enz.). Elk ander gebruik van dit product wordt niet aanbevolen en is op eigen risico.

## Veiligheidsvoorschriften, Rest-Risico's En Gevarenaanduidingen



### ATTENTIE!



**VEILIGHEIDSVOORSCHRIFT:** Lees de instructies en veiligheidsmaatregelen zorgvuldig door voordat u het apparaat in gebruik neemt om het risico op brandwonden, brand, elektrische schokken of persoonlijk letsel en materiële schade te beperken. Bewaar de veiligheidsinstructies dicht bij de tafel, zodat indien nodig u ze snel kunt raadplegen. Geef de veiligheidsinstructies door aan alle andere gebruikers van de tafel. Iedereen die dit product dagelijks gebruikt of verantwoordelijk is voor installatie-, service- en reparatiewerkzaamheden dient deze instructies zorgvuldig op te volgen.



**ATTENTIE:** Bij het gebruik van elektrische apparaten moeten altijd de basisvoorzorgsmaatregelen in acht worden genomen. **ONJUIST GEBRUIK EN HET NIET OPVOLGEN OF NIET NALEVEN VAN DE INSTRUCTIES EN WAARSCHUWINGEN MET BETREKKING TOT HET GEBRUIK VAN DIT PRODUCT KAN LEIDEN TOT ERNSTIGE SCHADE AAN EIGENDOMMEN EN/OFF LETSEL.**



**Deze tafel kan worden gebruikt door kinderen ouder dan 8 jaar, maar ook door personen met verminderde fysieke, zintuiglijke of mentale vaardigheden of met een gebrek aan ervaring en kennis, als zij onder toezicht staan of geïnstrueerd zijn in het veilige gebruik van het apparaat en de daaruit voortvloeiende gevaren begrijpen.** Kinderen onder de 8 jaar moeten uit de buurt worden gehouden van de elektrische in hoogte verstelbare tafel, de bedieningspanelen en de toetsenborden.

De tafel mag alleen worden gebruikt als een werktafel die traploos verstelbaar is tussen zittende en staande positie. Een onbevoegd gebruik moet worden vermeden.

De tafel mag met max. 100 kg worden belast. Het systeem kan maximaal 2 minuten continu worden bediend. Daarna moet het systeem minstens 18 minuten stilstaan voordat het weer kan worden bediend.

Yaasa Desk Four beschikt over een botsingsdetectiesysteem (Intelligent System Protection, kortweg „ISP“). De ISP-functie is ontworpen om schade en letsel door kneuzingen tot een minimum te beperken. De gebruiker is er echter nog steeds verantwoordelijk voor dat het product correct wordt gebruikt.

De montage en installatie van de tafel moet worden uitgevoerd volgens de bijgevoegde montagehandleiding. Daarvoor zijn 2 personen nodig. Speciale aandacht moet worden besteed aan het verplaatsen van zware onderdelen en eventuele klempunten.

De hoogterverstelling mag alleen worden gebruikt nadat de tafel volledig en correct is geïnstalleerd.

Gebruik de tafel nooit als hefinrichting voor personen.

De schroefverbindingen van de tafel moeten stevig worden aangehaald en regelmatig worden gecontroleerd.

De tafel en de onderdelen ervan mogen op geen enkele wijze worden gewijzigd, uitgebreid of omgebouwd. Gebruik geen onderdelen die niet door de fabrikant worden aanbevolen.

Open geen elektronische componenten, behuizingen of deksels, aangezien er gevaar voor elektrische schokken bestaat. Onderhouds- en reparatiewerkzaamheden mogen alleen worden uitgevoerd door geschoold vakpersoneel. Voordat u de tafel reinigt en/of onderhoudt, koppel alle kabels los van de stroomvoorziening.

Ga bij het bedienen van de tafel niet op de tafel zitten of staan. Kruip niet onder de tafel en ga er niet onder liggen. Bij het resetten van de tafel (volledig naar beneden bewegen) bestaat het risico op beknelling tussen tafelpoot en tafelvoet!

Wanneer u de tafel omhoog of omlaag beweegt, moet u de veilige afstand bewaren

om botsingen en/of beknellingen tussen de tafel en omringende voorwerpen en/of mensen te voorkomen. De bediener van de tafel moet een onbeperkt gezichtsveld op de tafel en zijn omgeving hebben om de beweging van de tafel te observeren en om botsingen, schade en verwondingen te voorkomen bij het omhoog of omlaag verstellen van de tafel. Plaats geen voorwerpen onder de tafel die hoger zijn dan 62 cm. Let bij het bedienen van de tafel vooral op mensen, maar ook op kozijnen, radiatoren, bureaustoelen, kasten en andere meubels.

Er bestaat risico op vallen vanwege de voedingskabel. Zorg ervoor dat de lengte van de voedingskabel is afgestemd op het hoogterestelbereik van de tafel en dat deze vrij kan worden bewogen. De aansluitkabel moet altijd uit de buurt van verwarmde oppervlakken worden gehouden. Dit geldt ook voor andere kabels die aan andere apparaten op de tafel zijn bevestigd.

Houd de tafel en de elektronische componenten uit de buurt van vloeistoffen.

Gebruik de tafel niet indien:

- de aansluitkabel of stekker beschadigd is,
- de tafel niet werkt zoals beschreven in de instructies,
- de tafel is gevallen of omgevallen en beschadigd is of
- de tafel nat is geworden.

## Ingebruikname En Gebruik Van De Tafel

- 1 Na de montage van de tafel moeten de verstelbare glijders aan de voeten worden ingesteld, zodat de tafel waterpas en stabiel staat.
- 2 Plaats de tafel in de buurt van een stopcontact en steek de stekker in het stopcontact. De tafel is nu klaar voor gebruik.

## Ergonomisch werken

### ZITPOSITIE

Verkeerd zitten kan de gezondheid van gewrichten, pezen en spieren schaden. Om dit te voorkomen, moeten het bureau en de bureaustoel worden aangepast. Ongeacht de volgende instructies moet een ongemakkelijke zithouding worden vermeden. Mocht je merken dat een van deze tips voor jou tot een ongemakkelijke zithouding leidt, dan kun je de gewoonde instelling aan je behoeften aanpassen. Let er bij de keuze van de zithoogte van de bureaustoel op dat deze zo wordt ingesteld dat je bekken en knieën een rechte hoek vormen. Een hoek tussen 90 en 100 graden is optimaal. Wanneer je de zithoogte van de bureaustoel instelt, moeten je voeten stevig op de grond staan.

## BUREAUHOOGTE

Stel de bureauhoogte pas in nadat je de juiste zithouding hebt gevonden. Je ellebogen moeten in een hoek van 90° - 120° staan wanneer je onderarmen op het bureaublad rusten. De rand van het bureau mag niet tegen je onderarmen drukken.

## WERKAPPARATUUR OP HET BUREAUBLAD

Invallend licht op je monitor (ramen en lampen) moet onder een hoek van 90° op het schermoppervlak vallen. Stel de hoogte van het beeldscherm zodanig in dat je blik enigszins naar beneden gericht is, naar het midden van het scherm. Bewaar een afstand van ongeveer 60-70 cm tot het beeldscherm. Het toetsenbord moet zo plat mogelijk liggen voor een comfortabele polsstand.

# Funcities

Voor een gedetailleerde beschrijving van alle functies van de Yaasa Desk Four verwijzen wij u naar de gedetailleerde gebruikershandleiding op [www.yaasa.com](http://www.yaasa.com).

## INSTELLING VAN DE TAFELHOOGTE

Druk op de pijltoetsen op het bedieningspaneel om de tafel naar boven of naar beneden te bewegen.



**HET TAFELBLAD GAAT OMLAAG OF OMHOOG, TOTDAT U DE KNOP LOSLAAT OF TOTDAT DE MINIMALE/MAXIMALE TAFELHOOGTE IS BEREIKT.**

**INSCHAKELDUUR**

De tafel mag niet langer dan 2 minuten ononderbroken worden bediend. Indien dit tijdbestek wordt overschreden, de bediening 18 minuten lang onderbreken. Na deze pauze kan de tafel weer normaal worden bediend. Een overmatig gebruik kan leiden tot blijvende schade aan de elektronische componenten en het vervallen van de garantie.


**MEMORY-POSITIE OPSLAAN**

Deze functie slaat een door u gedefinieerde tafelbladhoogte op. M.b.v. de geheugenpositietoets op het bedieningspaneel kan één tafelbladhoogte worden opgeslagen. Om een tafelbladhoogte op te slaan, gaat u als volgt te werk:

**073**  Verplaats het tafelblad naar de gewenste hoogte (bijv. 73 cm).

 **SAVE** Druk kort op de geheugentoets.

**S** - „S -“ verschijnt op het display.

 **2** Druk op de gewenste geheugenpositietoets, bijv. 2

**S 2** „S2“ verschijnt op het display.

Uw gewenste hoogte wordt nu opgeslagen in de gewenste geheugenpositietoets. Om naar de opgeslagen hoogte te gaan, houd de toets voor de geheugenpositie ingedrukt tot de tafel de opgeslagen hoogte heeft bereikt en stopt.

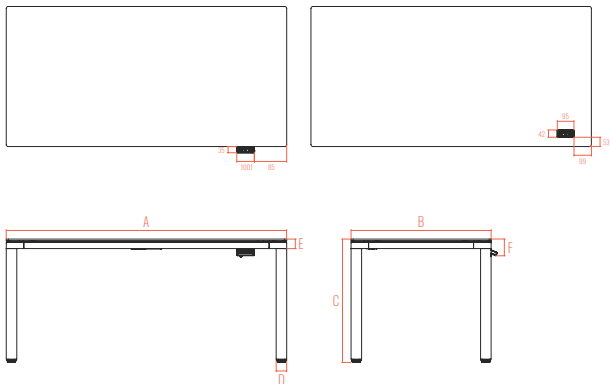
## Faq's En Troubleshooting

Een gedetailleerde troubleshootinggids en FAQ's zijn beschikbaar op [www.yaasa.com](http://www.yaasa.com).


# Technische Kenmerken

Onderstel:	Gemaakt van gepoedercoate staal incl. 4 verstelbare glijders met M10 schroefdraad
Hoogte-instelbereik:	69 tot 118 cm
Hefsnelheid:	38 mm/s
Hefkolommen:	1-delig
Max. belasting:	170 kg (gelijkmatig verdeeld)
Max. Hefkracht:	100 kg
Geluidsniveau:	Lw,A,max = 63 dB(A)
Input:	230 V / 50 Hz / 3,5 A
Schakelcycli:	2 min. ingeschakeld; 18 min. uitgeschakeld
Extra functie:	Botsingsdetectie (ISP)
Stekkertype:	F (3 m kabellengte)
Bedieningspaneel:	Omhoog en omlaag met Memory-functie en display, incl. display van de tafelhoogte

AFM. TAFELBLAD (CM)	TAFELBLAD	GEWICHT (KG)
160x80	Bamboe	47,2
180x90	Bamboe	52,0
200x100	Bamboe	57,4
160x80	HPL-multiplex	44,8
180x90	HPL-multiplex	49,0
200x100	HPL-multiplex	53,7
160x80	Eiken massief hout	47,7
180x90	Eiken massief hout	52,7
200x100	Eiken massief hout	58,2



# Recyclage



Het product moet worden gerecycled in overeenstemming met de plaatselijke voorschriften voor afvalverwerking. Door het product afzonderlijk af te voeren, helpt u de hoeveelheid afval te verminderen die naar de verbranding of de stortplaats gaat, en vermindert u eventuele negatieve gevolgen voor de gezondheid van de mens en het milieu.

## Retournering En Garantie

Recht op omruiling en teruggave tot 14 dagen na ontvangst van de artikelen.  
Garantie 2 jaar bij correct gebruik.

## Contact

Heeft u problemen met het product of vragen, kunt u contact opnemen met de klantenservice van de online shop (telefonisch of per e-mail) waar u de aankoop heeft gedaan.

Voor verdere informatie, in geval van eventuele problemen en voor verdere vragen kunt u contact opnemen met:

YAASA GmbH  
Radlpass Straße 19  
8502 Lannach, Oostenrijk

[www.yaasa.com](http://www.yaasa.com)  
[info@yaasa.com](mailto:info@yaasa.com)

© YAASA GmbH



# Eg/Eu-Conformiteitsverklaring



Fabrikant: YAASA GmbH  
Radlpass Straße 19  
8502 Lannach, Oostenrijk

Gevolmachtigde persoon,  
voor de samenstelling van  
de technische documenten: Walter Koch  
YAASA GmbH, Bedrijfsleider  
Radlpass Straße 19  
8502 Lannach, Oostenrijk

De fabrikant verklaart hiermee onder eigen verantwoordelijkheid, dat het volgende product:

Productnaam: Yaasa Desk Four  
Productaanduiding: Elektronisch in hoogte verstelbare zit-/statafel  
voor kantoor en thuis  
Typeaanduiding: Yaasa Desk Four  
Serienummer: zie typeplaatje

## **voldoet aan alle toepasselijke bepalingen van de volgende richtlijnen:**

- richtlijn (2006/42/EG) over machines (machinerichtlijn) volgens bijlage I sectie 1.5.1 van de machinerichtlijn zijn de beschermingsdoelen van de richtlijn (2014/35/EU) met betrekking tot elektrische bedrijfsmiddelen voor gebruik binnen bepaalde spanningsgrenzen (laagspanningsrichtlijn) ook afgedekt
- richtlijn (2014/30/EU) over elektromagnetische compatibiliteit (richtlijn elektromagnetische compatibiliteit)

## **Met name werden de volgende geharmoniseerde normen of technische specificaties toegepast:**

- EN 527-2:2016 + A1:2019
- EN 60335-1:2012 + A11:2014 + A13:2017
- EN 50663:2017
- EN 62479:2010
- EN 61000-6-3:2007 + A1:2011
- EN 61000-3-2:2014
- EN ISO 12100:2010
- EN 62233:2008
- EN 50581:2012
- EN 61000-6-1:2007
- EN 61000-6-2:2005
- EN 61000-3-3:2013

Een volledige technische documentatie is beschikbaar. De bij de machine geleverde gebruiksaanwijzingen zijn in de originele versie beschikbaar. Gebruiksaanwijzingen zijn in de originele versie beschikbaar. Hiermee wordt bevestigd, dat de boven genoemde producten aan de genoemde EG/EU-richtlijnen voldoen. Deze verklaring wordt ongeldig, wanneer de producten zonder onze toestemming worden omgebouwd of veranderd.



YAASA GmbH  
Radpass Straße 19  
8502 Lannach

[www.yaasa.com](http://www.yaasa.com)

REVISION 2  
03/2023