

Yaasa

Desk Basic S & Frame Basic S

Uitgebreide originele
gebruiksaanwijzing

Yaasa Desk Basic S/Frame Basic S

De Yaasa Desk Basic S is een elektronisch in de hoogte verstelbare zit-sta-tafel („tafel“) voor kantoor- en thuisgebruik. Het Yaasa Frame Basic S is een elektronisch in de hoogte verstelbaar zit-sta- tafelonderstel voor kantoor- en thuisgebruik. Een gedetailleerde bedienings- en montagehandleiding („handleiding“) is beschikbaar op de website van Yaasa (www.yaasa.com).

De YAASA GmbH is niet aansprakelijk voor schade of letsels als gevolg van een niet vakkundige installatie en/of niet correct gebruik van de tafel.

Beoogd Gebruik

Yaasa Desk Basic S: De tafel mag alleen worden gebruikt als een werktafel die traploos verstelbaar is tussen zittende en staande positie. Het bureau is alleen bedoeld voor gebruik binnenshuis en in droge ruimtes (kantooromgeving enz.). Elk ander gebruik van dit product wordt niet aanbevolen en is op eigen risico.

Yaasa Frame Basic S: Het tafelonderstel mag alleen worden gebruikt in combinatie met een tafelblad als werktafel („tafel“ in het kort) die traploos verstelbaar is tussen zittende en staande positie. De tafel is uitsluitend bedoeld voor gebruik binnenshuis en in droge ruimtes (kantooromgeving, enz.). Elk ander gebruik van dit product wordt niet aanbevolen en is op eigen risico. Indien niet expliciet aangegeven, zijn alle beschreven functies en voorschriften uitsluitend van toepassing op een volledig gemonteerde tafel en niet op het tafelonderstel.

Veiligheidsvoorschriften, Rest-Risico's En Gevarenaanduidingen



ATTENTIE!



VEILIGHEIDSVOORSCHRIFT: Lees de instructies en veiligheidsmaatregelen zorgvuldig door voordat u het apparaat in gebruik neemt om het risico op brandwonden, brand, elektrische schokken of persoonlijk letsel en materiële schade te beperken. Bewaar de veiligheidsinstructies dicht bij de tafel, zodat indien nodig u ze snel kunt raadplegen. Geef de veiligheidsinstructies door aan alle andere gebruikers van de tafel. Iedereen die dit product dagelijks gebruikt of verantwoordelijk is voor installatie-, service- en reparatiewerkzaamheden dient deze instructies zorgvuldig op te volgen.



ATTENTIE: Bij het gebruik van elektrische apparaten moeten altijd de basisvoorzorgsmaatregelen in acht worden genomen.

ONJUIST GEBRUIK EN HET NIET OPVOLGEN OF NIET NALEVEN VAN DE INSTRUCTIES EN WAARSCHUWINGEN MET BETREKKING TOT HET GEBRUIK VAN DIT PRODUCT KAN LEIDEN TOT ERNSTIGE SCHADE AAN EIGENDOMMEN EN/OF LETSEL.

Deze tafel kan worden gebruikt door kinderen ouder dan 8 jaar, maar ook door personen met verminderde fysieke, zintuiglijke of mentale vaardigheden of met een gebrek aan ervaring en kennis, als zij onder toezicht staan of geïnstrueerd zijn in het veilige gebruik van het apparaat en de daaruit voortvloeiende gevaren begrijpen. Kinderen **onder de 8 jaar** moeten uit de buurt worden gehouden van de elektrische in hoogte verstelbare tafel, de bedieningspanelen en de toetsenborden.



De tafel mag alleen worden gebruikt als een werktafel die traploos verstelbaar is tussen zittende en staande positie. Een onbevoegd gebruik moet worden vermeden.

De tafel mag met max. 80 kg worden belast. Het systeem kan maximaal 2 minuten continu worden bediend. Daarna moet het systeem minstens 18 minuten stilstaan voordat het weer kan worden bediend.

Yaasa Desk Basic S beschikt over een botsingsdetectiesysteem. Deze functie is ontworpen om schade en letsel door kneuzingen tot een minimum te beperken. De gebruiker is er echter nog steeds verantwoordelijk voor dat het product correct wordt gebruikt.

De montage en installatie van de tafel moet worden uitgevoerd volgens de bijgevoegde montagehandleiding. Daarvoor zijn 2 personen nodig. Speciale aandacht moet worden besteed aan het verplaatsen van zware onderdelen en eventuele klempunten.

De hoogteverstelling mag alleen worden gebruikt nadat de tafel volledig en correct is geïnstalleerd.

Gebruik de tafel nooit als hefinrichting voor personen.

De schroefverbindingen van de tafel moeten stevig worden aangehaald en regelmatig worden gecontroleerd.

De tafel en de onderdelen ervan mogen op geen enkele wijze worden gewijzigd, uitgebreid of omgebouwd. Gebruik geen onderdelen die niet door de fabrikant worden aanbevolen.

Open geen elektronische componenten, behuizingen of deksels,

aangezien er gevaar voor elektrische schokken bestaat. Onderhouds- en reparatiewerkzaamheden mogen alleen worden uitgevoerd door geschoold vakpersoneel. Voordat u de tafel reinigt en/of onderhoudt, koppel alle kabels los van de stroomvoorziening.

Ga bij het bedienen van de tafel niet op de tafel zitten of staan. Kruip niet onder de tafel en ga er niet onder liggen. Bij het resetten van de tafel (volledig naar beneden bewegen) bestaat het risico op beknelling tussen tafelpoot en tafelvoet!

Wanneer u de tafel omhoog of omlaag beweegt, moet u de veilige afstand bewaren om botsingen en/of beknellingen tussen de tafel en omringende voorwerpen en/of mensen te voorkomen. De bediener van de tafel moet een onbeperkt gezichtsveld op de tafel en zijn omgeving hebben om de beweging van de tafel te observeren en om botsingen, schade en verwondingen te voorkomen bij het omhoog of omlaag verstellen van de tafel. Plaats geen voorwerpen onder de tafel die hoger zijn dan 64 cm. Let bij het bedienen van de tafel vooral op mensen, maar ook op kozijnen, radiatoren, bureaustoelen, kasten en andere meubels.

Er bestaat risico op vallen vanwege de voedingskabel. Zorg ervoor dat de lengte van de voedingskabel is afgestemd op het hoogteverstelbereik van de tafel en dat deze vrij kan worden bewogen. De aansluitkabel moet altijd uit de buurt van verwarmde oppervlakken worden gehouden. Dit geldt ook voor andere kabels die aan andere apparaten op de tafel zijn bevestigd.

Houd de tafel en de elektronische componenten uit de buurt van vloeistoffen.

Gebruik de tafel niet indien:

- de aansluitkabel of stekker beschadigd is,
- de tafel niet werkt zoals beschreven in de instructies,
- de tafel is gevallen of omgevallen en beschadigd is of
- de tafel nat is geworden.

Ingebruikname En Gebruik Van De Tafel

- 1 Na de montage van het onderstel moet het tafelblad volgens de montagehandleiding worden gemonteerd. Hiervoor moeten de bijgeleverde schroeven worden gebruikt. De minimale dikte van het tafelblad is 18 mm. Yaasa raadt het gebruik van gelamineerde spaanplaten of massief houten panelen aan. Borden met een lengte van 90 cm x 130 cm en een diepte van 50 cm tot 70 cm zijn toegestaan. De maximale belasting van het onderstel is 100 kg. Bij het belasten van de tafel moet rekening worden gehouden met het gewicht van de tafelbladen. Na de montage van de tafel moeten de verstelbare glijders aan de voeten worden ingesteld, zodat de tafel waterpas en stabiel staat.
- 2 Plaats de tafel in de buurt van een stopcontact en steek de stekker in het stopcontact. De tafel is nu klaar voor gebruik.

Funcities

Voor een gedetailleerde beschrijving van alle functies van de Yaasa Desk Basic S verwijzen wij u naar de gedetailleerde gebruikershandleiding op www.yaasa.com.

INSTELLING VAN DE TAFELHOOGTE

Druk op de pijltoetsen op het bedieningspaneel om de tafel naar boven of naar beneden te bewegen.

INSCHAKELDUUR

De tafel mag niet langer dan 2 minuten ononderbroken worden bediend. Indien dit tijdbestek wordt overschreden, de bediening 18 minuten lang onderbreken. Na deze pauze kan de tafel weer normaal worden bediend. Een overmatig gebruik kan leiden tot blijvende schade aan de elektronische componenten en het vervallen van de garantie.

TOETSVERGRENDING

Om de toetsenvergrendeling te activeren, drukt u tegelijkertijd op de knoppen omhoog en omlaag gedurende ongeveer 5 seconden. De LED knippert 3 seconden en de tafel kan niet meer versteld worden. Om de toetsenvergrendeling te deactiveren, drukt u tegelijkertijd op de knoppen opnieuw omhoog en omlaag gedurende ongeveer 5 seconden. De LED zal weer 3 seconden knipperen en de tafel kan normaal gebruikt worden.

HANDMATIGE RESET

- Druk op de omlaag-knop totdat de tafel de laagste positie bereikt en laat de knop los.
- Druk nogmaals ongeveer 5 seconden op de omlaag-knop totdat de LED begint te knipperen en laat de knop los.
- Druk nogmaals op de omlaag-knop totdat de tafel een paar millimeter omhoog komt.

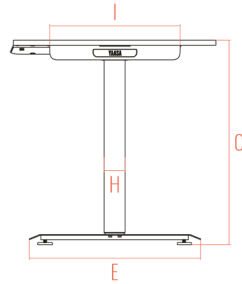
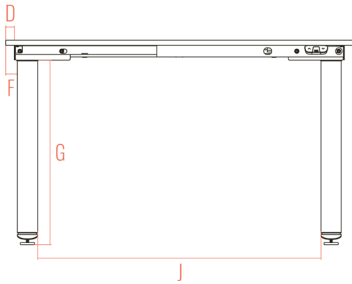
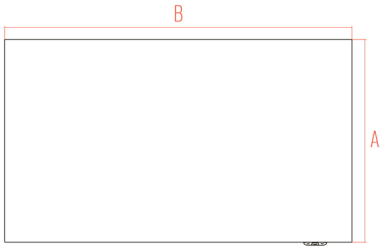
FAQ's En Troubleshooting

Een gedetailleerde troubleshootinggids en FAQ's zijn beschikbaar op www.yaasa.com.

Technische Kenmerken


	YAASA DESK BASIC S	YAASA FRAME BASIC S
Bij levering inbegrepen:	Tafelframe inclusief tafelblad	Tafelframe
Onderstel:	Gemaakt van gepoedercoate staal incl. 4 verstelbare glijders met 8 mm schroefdraad	Gemaakt van gepoedercoate staal incl. 4 verstelbare glijders met 8 mm schroefdraad
Hoogte-instelbereik:	70 - 118 cm	68 - 116 cm
Hefsnelheid:	30 mm/s	30 mm/s
Hefkolommen:	1-delig	1-delig
Max. belasting:	80 kg	100 kg
Geluidsniveau:	<50 dB zonder belasting	<50 dB zonder belasting
Gewicht totale product:	28 kg	18 kg
Input:	230 V / 50 Hz / 1,5 A	230 V / 50 Hz / 1,5 A
Schakelcycli:	2 min. ingeschakeld; 18 min. uitgeschakeld	2 min. ingeschakeld; 18 min. uitgeschakeld
Extra functie:	Botsingsdetectie	Botsingsdetectie
Stekkertype:	Euro (3 m kabellengte)	Euro (3 m kabellengte)
Tafelblad:	Gemelamineerde spaanplaat met een kunststof rand rondom	
Bedieningselement:	Omhoog en omlaag USB-A Port: 5V DC / 2A Uitgangsspanning	Omhoog en omlaag USB-A Port: 5V DC / 2A Uitgangsspanning

NL



AFM. TAFEL	GEWICHT	A	B	C	D	E	F	G	H	I
120x70cm	28 kg	70	120	70-118	3	59,2	4,1	63-111	7	45

Recyclage



Het product moet worden gerecycled in overeenstemming met de plaatselijke voorschriften voor afvalverwerking. Door het product afzonderlijk af te voeren, helpt u de hoeveelheid afval te verminderen die naar de verbranding of de stortplaats gaat, en vermindert u eventuele negatieve gevolgen voor de gezondheid van de mens en het milieu.

Retournering En Garantie

Recht op omruiling en teruggave tot 14 dagen na ontvangst van de artikelen.
Garantie 2 jaar bij correct gebruik.

Contact

Heeft u problemen met het product of vragen, kunt u contact opnemen met de klantenservice van de online shop (telefonisch of per e-mail) waar u de aankoop heeft gedaan.

Voor verdere informatie, in geval van eventuele problemen en voor verdere vragen kunt u contact opnemen met:

YAASA GmbH
Radlpass Straße 19
8502 Lannach, Oostenrijk

www.yaasa.com
info@yaasa.com

© YAASA GMBH 2023

Eg/Eu-Conformiteitsverklaring



Fabrikant: YAASA GmbH
Radpass Straße 19
8502 Lannach, Oostenrijk

Gevolmachtigde persoon,
voor de samenstelling van
de technische documenten: Walter Koch
YAASA GmbH, Bedrijfsleider
Radpass Straße 19
8502 Lannach, Oostenrijk

De fabrikant verklaart hiermee onder eigen verantwoordelijkheid, dat het volgende product:

Productnaam: Yaasa Desk Basic S
Productaanduiding: Elektronisch in hoogte verstelbare zit-/statafel
voor kantoor en thuis
Typeaanduiding: Yaasa Desk Basic S EU
Serienummer: zie typeplaatje

voldoet aan alle toepasselijke bepalingen van de volgende richtlijnen:

- richtlijn (2006/42/EG) over machines (machinerichtlijn) volgens bijlage I sectie 1.5.1 van de machinerichtlijn zijn de beschermingsdoelen van de richtlijn (2014/35/EU) met betrekking tot elektrische bedrijfsmiddelen voor gebruik binnen bepaalde spanningsgrenzen (laagspanningsrichtlijn) ook afgedekt
- richtlijn (2014/30/EU) over elektromagnetische compatibiliteit (richtlijn elektromagnetische compatibiliteit)

Met name werden de volgende geharmoniseerde normen of technische specificaties toegepast:

- EN ISO 12100:2010
- EN 60335-1:2012 + A11:2014 + A13:2017
- EN 50663:2017
- EN 62479:2010
- EN 61000-6-3:2007 + A1:2011
- EN 61000-3-2:2014
- EN 62233:2008
- EN 50581:2012
- EN 61000-6-1:2007
- EN 61000-6-2:2005
- EN 61000-3-3:2013

Een volledige technische documentatie is beschikbaar. De bij de machine geleverde gebruiksaanwijzingen zijn in de originele versie beschikbaar. Gebruiksaanwijzingen zijn in de originele versie beschikbaar. Hiermee wordt bevestigd, dat de boven genoemde producten aan de genoemde EG/EU-richtlijnen voldoen. Deze verklaring wordt ongeldig, wanneer de producten zonder onze toestemming worden omgebouwd of veranderd.



YAASA GmbH
Radpass Straße 19
8502 Lannach

www.yaasa.com

REVISION 4
02/2023