

RIORES®

品番：nekurila-flash-white
品番：nekurila-flash-darknavy
品番：nekurila-flash-champa

取扱説明書

2020.07 刷
Ver.202007

NEKURILA Flash

ネクリラ フラッシュ



この度は、本製品をお買い上げいただき誠にありがとうございました。
安全にご使用頂く為にも、必ずこの取扱説明書をよくお読みになり、正しくご使用ください。
また、読み終えました取扱説明書は大切に保管してください。

 SOMA FACTORY

発売元:株式会社そうまファクトリー
〒210-0024 神奈川県川崎市川崎区日進町7-1 川崎日進町ビルディング10F

安全にお使いいただくために。

取扱説明書をよくお読みになりご使用ください。読み終わった取扱説明書は大切に保管してください。

●下記に該当する方は使用しないでください。症状を悪化させる恐れがあります。

- 医療用電気機器(ペースメーカー・生命維持用機器・人工心肺等)、またはそれに準ずる機器等を体内に植込まれている方。
- 心臓疾患や持病のある方。
- 血圧がある方。
- 頸椎損傷、椎間板ヘルニア、むち打ち、寝違え等、首に何らかの疾患をお持ちの方。
- 妊娠中・出産直後の方。
- 体調が優れない方。
- 現在アトピー性皮膚炎や、アレルギー皮膚炎などの神経障害を含む皮膚の治療を受けている方、又は首や周囲に怪我や不安のある方。
- 血圧の異常や血行障害がある方。
- 腫瘍がある方。
- てんかんなど脳神経に異常が見られる方。
- 知覚障害がある方。
- 自分で意思表示ができない、または本体操作が難しい方や四肢が不自由な方。
- 骨粗鬆中や骨折など骨に異常がある方。または整形などで顔や首、その周囲に植込み手術等をされている方。
- 熱さや刺激などを認識しづらい小さなお子様や高齢の方。
- 現在薬を服用中の方。
- 上記以外にも、お体に何らかの不安、変調、異常がある方。

- 本製品を本来の目的以外で使用しないでください。
- 本製品は日本国内での使用を想定しております。国外では使用しないでください。
- 安全のため、小さいお子様やペットへの使用はおやめください。
- 本製品を使用する際は首回りのアクセサリ等は外してご使用ください。
- 本製品は家庭内での使用を想定した機器ですので、公共の場などの大人数での使用には適しておりません。ご家庭以外の場所で使用しないでください。
- 本製品は屋内用です。屋外では使用しないでください。
- 本製品を浴室や湿気が多い場所、水中に浸して使用しないでください。
- ご使用中に体調に異常(吐き気・めまい・動悸・痛み等)を感じた場合すぐに使用を中止し、心配な場合は直ちに病院での診察を受けてください。
- 本製品の使用推奨時間は最大15分です。過度に使用すると首やその周辺に負担がかかる恐れがございます。お手入れの際は必ず電源をOFFにしてください。
- 本製品を分解・改造・修理は絶対にしないでください。
- 付属のUSB充電ケーブルに緩みなどの異常がある場合は使用しないでください。
- 使用後は必ず電源をOFFにし、お子様の手の届かない安全な場所に保管してください。
- 作動中に異音・異臭・本体への傷が見られた場合はすぐに使用を中止してください。また、充電中に落雷や停電、水漏れが発生した場合、感電の危険があるため、直ちに機器本体から離れてください。
- 長期間使用しない場合は、高温・多湿な場所を避け、日の当たらない安全な場所に保管してください。
- 濡れた手で本体または充電用USBケーブルなどを触らないでください。
- 充電用USBケーブルを無理に曲げないでください。万が一破損した場合は充電を中止し、電源をOFFにしてください。
- 付属の充電用USBケーブルは本製品専用です。他社製の製品やその他の用途には使用しないでください。
- 使用後は本体が熱を持つことがあります。電源を切った後で十分に冷えてから保管してください。
- 充電の際、電子レンジやエアコン等の大きな電力を伴う機器との配線の共有はお止めください。発火の原因となります。
- 本製品を高温、多湿、直射日光の当たる場所、ホコリの多い場所や、火気の近くに置かないでください。
- 本製品を廃棄する際は、お住まいの地方自治体の廃棄処分方法に従ってください。
- 本製品において発生した事故、損害などの責任は一切負いかねます。ご了承ください。

商品仕様

※商品の仕様や外見は予告なく変更となる場合がございます。

| | | | |
|--|---------------------|------------|-------------|
| 本体サイズ | 約 16.5cm×13.5cm×4cm | | |
| 重量 | 本体:約 150g | | |
| 素材 | 表面フレーム:ポリカーボネート(PC) | 内側フレーム:ABS | 電極パッド:ステンレス |
| 推奨年齢 | 18歳~60歳 | | |
| 生産国 | 中国 | | |
| ・充電方法 USB 充電式 (Micro-USB)Type-B ・定格入力:DC5V、1A ・本体電源:リチウムイオン二次電池 (DC3.7V、1100mAh) ・定格消費電力:5W | | | |

梱包品

※付属品をお確かめください。



本体



Micro-USB ケーブル

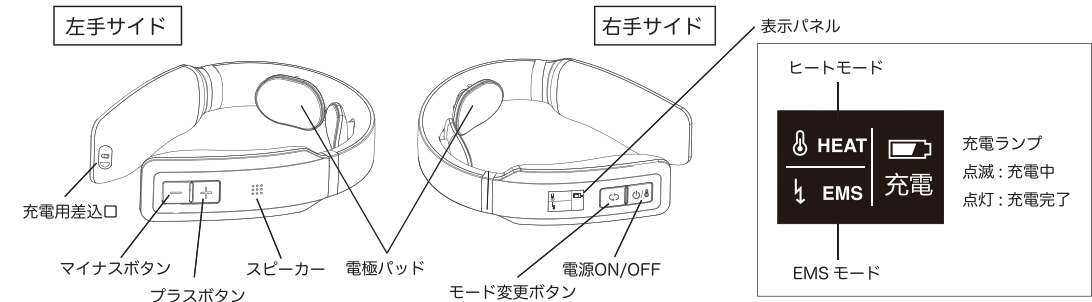


取扱説明書(本書)

USB電源アダプターは製品に付属しておりません。

※USB電源アダプターは市販されているものをお使いください。

パーツの名称



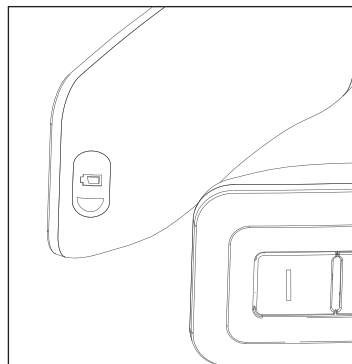
充電方法

初めてのご使用の際と、「電池残量が低下しています」とアナウンスがあった場合は本体の電源をオフにし、付属のUSBケーブルで充電を行ってください。

電源ボタン側の持ち手の下に充電用差込口があります。
本体のゴムキャップを外して付属のMicro-USBケーブルに接続し、充電を行ってください。

- 充電を開始すると表示パネルのバッテリーアイコンが緑色に点滅します。
- 満充電になったらランプが緑色に点灯し続けます。
- 約3時間で満充電になります。
- 満充電で一回の使用時間15分を約14~20回使用する事が出来ます。
- 約500回繰り返し充電可能です。

使用される場所の気温によってバッテリーの消費量が違う為、回数は異なる場合があります。



内部電池について

- 本体内部の充電電池は消耗品の為、保証対象外です。
- 充電電池の寿命は使用環境や保管環境により変化する恐れがございます。
- 満充電しても電池残量が短くなった場合は、充電電池自体の寿命の恐れがあります。
- 充電したまま長期放置しないでください。
- 長期間使用されない場合でも1ヶ月に1度は電源を入れ動作確認を行ってください。
- 充電が空の状態でも長期放置されると、再度充電しても充電されない恐れがございますのでご注意ください。
- 本製品はリチウムイオン電池を使用しています。リチウムイオン電池は爆発や火災のおそれがありますので、本製品を火中に投入しないでください。本製品を廃棄するときには、各自治体の取り決めに従って廃棄またはリサイクルをしてください。

装着方法

頸部(首の後ろ)を水で軽く濡らします。電極パッドがしっかり肌に触れるように位置を調節してください。

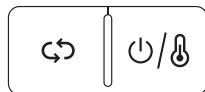
※肌が乾燥しているとEMS(電気パルス)の刺激が伝わりにくくなります。





操作方法

※15分で自動的に電源がOFFになります。

パワーON

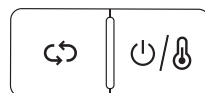



 ボタンを押し、電源オンにするとそのままリフレッシュモードがスタートします。

 モード変更ボタンでモードを切り替えられます。モードは6種類から選べます。

| | |
|-----------|-------------------------------|
| リフレッシュモード | カッサ、指押し、叩きモードが切り替わり動作します。 |
| ダイナミックモード | 指押し、カッサ、リズム叩きモードが切り替わり、動作します。 |
| カッサモード | 首裏をゆっくり擦られているような感覚。 |
| 指押しモード | 首裏をぐーっと押されているかのような感覚。 |
| 叩きモード | トントンと叩かれているような感覚。 |
| リズム叩きモード | トントンと様々なスピードで叩かれているような感覚。 |

温感モード



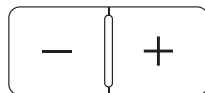
 ボタンを押すと温感モードとなり、最初はヒートモード(中温)、もう一度押すとヒートアップ(高温)、もう一度押すとヒートダウン(低温)となります。さらにもう一度押すと「ピロリ」と音が鳴って温感モードがOFFになります。

※初めてご使用になる方は、一番低いヒートダウン(低温)からご使用ください。

| | |
|------------|-------------|
| ヒートモード(中温) | 約 41°C-42°C |
| ヒートアップ(高温) | 約 43°C-45°C |
| ヒートダウン(低温) | 約 38°C-40°C |

※使用環境によっては温度に違いが出ることもございます。

レベル調整



プラス マイナス

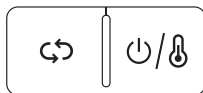
  のボタンで1~16のレベルを選択できます。

※痛みを感じた場合はすぐに使用を中止してください。
初めて使用する際は一番低いレベルから徐々に段階を上げてお試しください。

| | |
|---------|---|
| Lv1~5 | 人によっては、ほとんど何も感じないほどの微弱な電気パルスが流れます。 |
| Lv6~10 | しっかりと認知できるほどのやや強い電気パルスが流れます。首の表面が刺激され、首が後方左右と、EMSによって勝手に引きつけられます。 |
| Lv11~16 | 非常に強い電気パルスが流れます。首筋が刺激され、首が後方左右と、EMSによって勝手に引きつけられます。 |

※モードを途中で切り替えると、レベルも引き継がれ、動作します。

パワーOFF



ボタンを約2秒長押しすると電源がオフになります。

安全

電極パッドが皮膚から3秒以上離れると、EMSのレベルが0にリセットされます。正しく装着し直し、お好みのレベルに再調節してください。

音声

モードボタンを約2秒長押しすると、ピッという音のみに切り替わります。ガイド音声へ戻す際は、またモードを約2秒長押ししてください。

お手入れ方法

肌が触れる裏面箇所は定期的に清掃し、清潔を保ってください。

水を含んだ布や除菌ティッシュ等で首にあたる部分を軽く拭き、そのあとに乾いた布で湿り気が残らないように残った水分を拭き取ってください。

- 塗装の剥離や機器の故障につながる恐れがありますので、洗剤やベンジン等が含まれたものを本体機器にご使用にならないでください。
- 水や液体に本体を浸したりしないでください。

保管方法

- 本製品を長期間使用しない場合は乾燥した風通しの良い日陰に保管してください。
- 本製品を使用されない場合でも月に一度は充電を行ってください。
- 充電しないまま長期間放置するとバッテリーの消耗が早まりますのでご注意ください。
- 長時間充電をしたまま放置しておくとも内部のバッテリーが劣化しますので、充電したまま放置しないでください。
- 小さなお子様の手の届かない、安全な場所に保管してください。
- 火気の側に置かないでください。また、熱がこもりやすい場所(車中等)に放置しないでください。

保証について

初期不良または自然故障があった場合、製品が到着してから保証期間内であれば返金・交換の保証対象となりますので、お問い合わせ先にご連絡ください。保証期間を過ぎてしまった場合、またはお客様側で分解や改造を行ったものは対応致しかねます。ご了承ください。

| 保証期間 | 1年間 | | |
|---------|--------------------|------------------------------------|---|
| 製品到着年月日 | 年 | 月 | 日 |
| お問い合わせ先 | 【店舗で購入されたお客様】 | 【インターネット等で購入されたお客様】 | |
| | ご購入された販売店へご連絡ください。 | 注文番号と店舗名を控え、 ご購入された販売店へご連絡ください。 | |