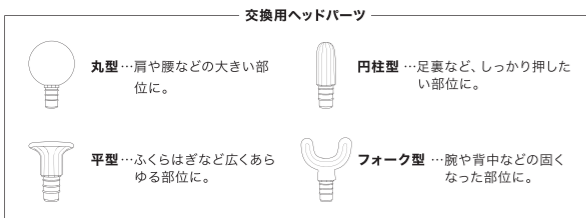
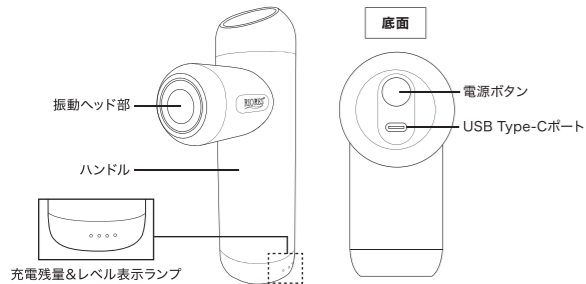


VIBRATION GUN  
**Dr. SHOT** Solid  
バイブレーションガン | ドクターショット ソリッド

この度は、本製品をお買い上げいただき誠にありがとうございます。  
安全にご使用頂く為にも、必ずこの取扱説明書をよくお読みになり、正しくご使用ください。  
また、読み終えました取扱説明書は大切に保管してください。

発売元：株式会社そうまファクトリー  
〒210-0024 神奈川県川崎市川崎区日進町7-1川崎日進町ビルディング10F

パーツ名称



目次

製品仕様	.....	P1
安全にお使いいただくために	.....	P2
梱包品	.....	P3
パーツ名称	.....	P4
ヘッドパーツの取り付け方	.....	P5
充電方法	.....	P5
使用方法	.....	P6
保管方法	.....	P6
保守・点検	.....	P7
廃棄について	.....	P7

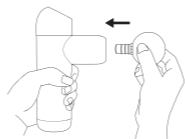
製品仕様

※商品の仕様や外見は予告なく変更となる場合がございます。

サイズ	約155x88x45mm	定格入力	DC5V、2A
重量	約516g ※ヘッドパーツ除く	充電時間	約3時間
素材	本体：アルミ合金 ヘッドパーツ：ABS樹脂、EVA	振動回数	約1700~2900回/分
		生産国	中国
本体電源	リチウムイオン二次電池 (10.8V、2500mAh)		

ヘッドパーツの取り付け方

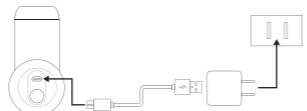
電源をオフにした状態で、本体の振動ヘッド部に交換用ヘッドパーツを取り付けます。根元までしっかりと差し込んで取り付けてください。  
取り外しの際は、ヘッド部分をしっかりと持ち真っ直ぐに引き抜いてください。



充電方法

初めてのご使用時または充電残量&レベル表示ランプが赤色に点灯した際は、電源をオフにし充電を行ってください。  
※充電残量がなくなると、赤いランプが5回点滅した後電源がオフになります。

- ① ハンドルの底面にあるUSBポートに付属のUSBケーブルのType-Cプラグを接続し、お持ちのUSB電源アダプターにType-Aプラグを接続してください。
- ② USB電源アダプターをコンセントに接続すると、充電を開始し、充電残量&レベル表示ランプが赤色に順次点滅・点灯します。ランプが全て青色に点灯したら充電完了です。  
※充電中は起動できません。



充電残量：満	青
充電残量：多	青+赤
充電残量：少	赤

安全にお使いいただくために

取扱説明書及び警告・危険・注意に関する全ての内容をお読みになりご使用ください。

**警告** お取扱いを誤った場合、使用者または周囲が巻き込まれ**重症**または**死亡**する恐れが想定される事を指します。

- 下記に該当する方は使用しないでください。症状を悪化させる恐れがあります。

・医師からマッサージを禁じられている人  
(例) 血栓 (塞栓) 症、重度の動脈けいゆう (癆)、急性静脈けいゆう (癆)、各種皮膚炎、皮膚感染症(皮下組織の炎症を含む。)など

- 本来の目的以外で本製品を使用しないでください。
- 付属品以外の充電用USBケーブルは使用しないでください。
- 付属の交換用ヘッドパーツ以外を取り付けて使用しないでください。
- 本製品において発生した事故、損害などの責任は一切負いかねます。ご了承ください。

**危険** お取扱いを誤った場合、使用者または周囲が巻き込まれ**重症**または**死亡**する恐れがあり、かつその度合いが高い場合の事を指します。

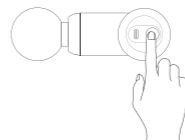
- 使用前に取扱説明書をよく読み、本製品を正しく使用してください。
- 定められた使用時間を超えて使用しないでください。  
・(部位と震動レベルにより)同一の部位はおおむね3分以内  
・1回の使用時間は20分以内
- 一度使用した後は30分以上間隔を空け、連続での使用はしないでください。
- 頭・首・心臓・性器周りには使用しないでください。
- 下記に該当する方は、医師にご相談の上使用してください。

・ペースメーカーなどの電磁障害の影響を受けやすい体内植込み型医用電気機器を使用している人・悪性腫瘍のある人・心臓に障害のある人・妊娠初期の不安定期又は出産直後の人・糖尿病などによる高度な末しょう (指) 循環障害からくる知覚障害のある人・皮膚に創傷のある人・安静を必要とする人・体温38℃以上 (有熱期) の人・骨粗しょう (鬆) 症の人、脊椎の骨折、捻挫、肉離れなど、急性 [とう (痔) 瘻] 疾患の人・背骨 (脊椎) に異常のある人又は背骨が左右に曲がっている人・その他、医療機関で治療中の人・けんしょう (腱鞘) 炎の人

- お子様やペットには使用しないでください。
- 自分で意思表示のできない人、身体の不自由な人や自分で操作できない人には使用させないでください。

使用方法

- ① 電源ボタンを約2秒長押しすると電源がオンになり、レベル1の振動が開始します。アプローチしたい部位へヘッドを当ててください。  
※ヘッドを交換する場合は、一度電源をオフにしてください。
- ② 電源ボタンを押すことにレベルが上がリ、レベルに合わせて充電残量&レベル表示ランプの点灯数も上がっていきます。レベル4まで選択することができ、レベル4の次はレベル1に戻ります。お好みの強さを選択してください。
- ③ 電源ボタンを約2秒長押し、または振動開始から20分後に自動で電源がオフになります。  
※一度使用した後は30分以上間隔を空け、連続での使用はしないでください。



レベル1	約1700回/分
レベル2	約2100回/分
レベル3	約2400回/分
レベル4	約2900回/分

フル充電で20分を最大約60回使用可能です。 ※レベルや部位に当てる力加減によって変わります。

保管方法

- 機器本体と付属品は、次回の使用に支障のないように清浄にし、高温多湿でない風通しのいい場所に保管してください。
- 0~40℃の環境で保管してください。

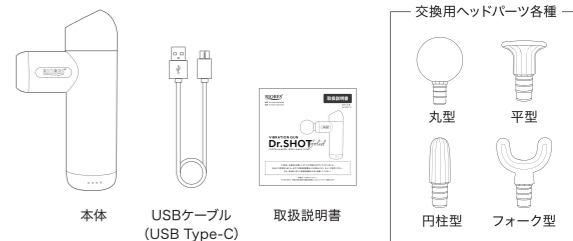
- 布団やこたつの中、毛布などをかぶせての使用はおやめください。
- 火気の近くや高温多湿な場所で使用・保管をしないでください。
- 車を運転中に使用しないでください。

注意

お取扱いを誤った場合、使用者または周囲が怪我等をする恐れがあり、さらに物的損害の発生が想定される事を指します。

- 他の治療器と同時に使用しないでください。
- 水をかけたり濡れた手で触れないでください。
- 落下させるなど強い衝撃を与えないでください。
- 分解・修理・改造は絶対に行わないでください。
- アルコール・ベンジン・シンナーなどの溶剤は使用しないでください。
- 0~40℃の環境で使用・保管してください。それ以上または以下の環境ではバッテリー機能が低下する恐れがあります。
- 本製品は家庭用に屋内で使用するよう設計されています。使用の際にはご注意ください。

梱包品



※USB電源アダプターは付属していません。

保守・点検

- 機器を安全で衛生的に保つために、定期的な点検や清掃を行ってください。  
・本体が正常に作動し、充電残量&レベル表示ランプが正しく点灯するか。  
・使用中に本体から異常な振動や音がないか、電源が入りにくかったり、振動が不安定だったりしないか。  
・交換用ヘッドパーツに破損はないか。本体との接続にゆるみが生じていないか。
- 本製品をクリーニングする際は、湿らせた柔らかい布を使用して汚れを拭き取ってください。取れにくい汚れが付着した場合は、薄めた中性洗剤を使用してください。
- 長期間使用しない場合でも、半年に一度は充電を行ってください。  
※長期間使用しなかった場合は、通常の充電時間よりも長く(約8時間)充電してください。

廃棄について

本製品はリチウムイオン電池を使用しています。  
本製品を廃棄される場合は、自治体の分別ルールに従って廃棄またはリサイクルしてください。

1年間保証

万が一初期不良または自然故障があった場合は、  
製品が到着して1年以内であれば返金・交換の保証対象となります。  
1年以上経過してしまった場合はご対応は致しかねますので、ご了承ください。

- 店舗で購入されたお客様ご購入された販売店へご連絡ください。
- インターネット等で購入されたお客様  
[注文番号]と[店舗名]を控え、ご購入された販売店へご連絡ください。