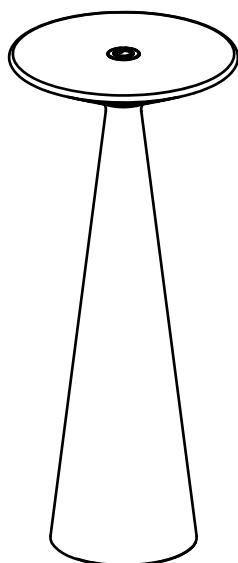


zafferano

LAMPES A PORTER

ISTRUZIONI D'USO | INSTRUCTIONS FOR USE | GEBRAUCHSANWEISUNG |  
MODE D'EMPLOI | INSTRUCCIONES DE USO



## dama pro

Lampada da tavolo ricaricabile | Rechargeable table lamp | Aufladbare Tischlamp  
| Lampe de table rechargeable | Lámpara de mesa recargable



P 1-2



P 3-4



S 5-6



P 7-8

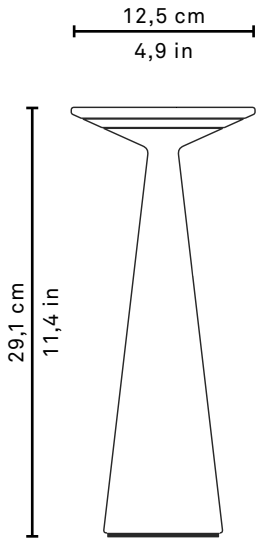


P 9-10



# dama pro

Lampada da tavolo ricaricabile



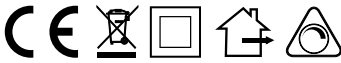
**LD0610B3** bianco  
**LD0610N3** nero

**LED DIMMER**  
2,2W • 166-178lm • 2700-3000K  
**IP20(bodyIP54)** • CRI>80  
220-240V 50-60Hz • 5Vdc max 1A  
Ø 12,5 x h 29 cm / Ø 4,9 x h 11 in


**LD0611B3** bianco  
**LD0611N3** nero

versione con entrata laterale USB  
per ricarica di dispositivi mobili

LED NON SOSTITUIBILE

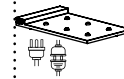


## Inclusi

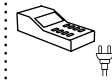


Base di ricarica a contatto  
singola

## Non inclusi



**LD0350RP**  
Base di ricarica a contatto  
multipla (max 6 pz)



**LD0340RA**  
Caricatore multipresa  
USB (8xUSB)



**BAT04703706701900**  
Pacco batteria sostitutiva

## 1. Consigli d'uso:

Questo prodotto serve esclusivamente a scopi di illuminazione e:

A) Non deve essere esposto a pesanti carichi meccanici o forti contaminazioni; B) può essere installato e usato solo previo controllo delle condizioni del prodotto; verificare che non risulti sporco e non abbia subito danneggiamenti durante lo stoccaggio; C) l'installazione e la manutenzione vanno eseguite ad apparecchio spento; D) modifiche o manomissioni del prodotto e il non rispetto delle indicazioni riportate possono rendere l'apparecchio pericoloso; E) i prodotti con grado di protezione 54 (IP54) sono idonei per uso esterno; nella versione con entrata USB per ricarica dispositivi mobili per garantire il grado di protezione IP54 si raccomanda di sigillare l'entrata alla base della lampada con l'apposito gommino in silicone. La lampada assemblata appoggiata sulla base di ricarica, ha un grado di protezione IP20 e non è idonea per uso esterno; F) per la pulizia di tutte le superfici metalliche e plastiche utilizzare un panno morbido asciutto; G) la ditta Zafferano declina ogni responsabilità per danni causati da un proprio prodotto montato in modo non conforme alle istruzioni.

## 2. Dati tecnici:

- Potenza: 2,2 W
- Volt: DC 5 V
- Flusso luminoso: 166-178 lm
- Pacco batteria al litio inclusa: 18650/2200MAH\*2 ; per le istruzioni di sostituzione del pacco batteria consultare il sito web [www.zafferanoitalia.com](http://www.zafferanoitalia.com); si raccomanda di usare batterie originali per la sostituzione.
- Ricarica: 6-8 h
- Durata batteria: 12 h, variabile se viene usata la funzione di ricarica di dispositivi mobili
- Classe: II
- Grado di protezione: IP54
- CRI>80

## 3. Carica batterie:

- Base di ricarica a contatto: INPUT AC100-240V 50/60Hz; OUTPUT 5V --- 1A; USB line 1.2M
- La lampada funziona correttamente anche se collegata alla corrente
- Si raccomanda l'utilizzo del caricatore e della base di ricarica originale. In alternativa utilizzare un caricatore a 1A certificato

## 4. Attenzione:

- Il piano d'appoggio della lampada non deve superare i 15° di inclinazione o rischia la caduta
- La batteria ha la funzione di protezione da sovraccarico
- Per preservare l'integrità della batteria si consiglia di mantenere la carica tra il 20% minimo e 80% massimo; se la lampada non viene utilizzata per lunghi periodi, si consiglia di procedere periodicamente ad un ciclo di carica/scarica del prodotto
- Si prega di fare riferimento alle leggi locali per un corretto smaltimento e riciclaggio della batteria

Visita il nostro sito per ulteriori informazioni, e aggiornamenti sulle caratteristiche del prodotto.

DESIGNED BY ZAFFERANO SRL IN ITALY, MADE IN PRC

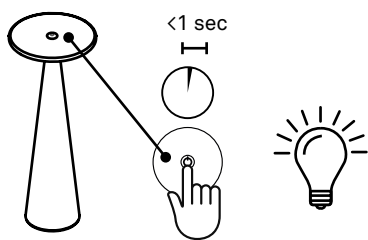
Zafferano srl, Viale dell'Industria, 26 - 31055 Quinto di Treviso - TV - Italia

[www.zafferanoitalia.com](http://www.zafferanoitalia.com)

# istruzioni d'uso




## ACCENSIONE



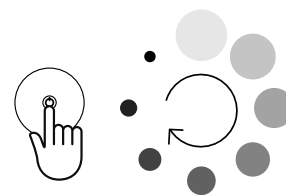
Rapido tocco sul touch per accendere la lampada

## SPEGNIMENTO




Rapido tocco sul touch per spegnere la lampada

## DIMMERAZIONE



A lampada accesa, leggera pressione sul touch fino al raggiungimento della luminosità desiderata. Ad ogni accensione, l'intensità luminosa torna al 100%

## CAMBIO DELLA TEMPERATURA DI COLORE (2700 - 3000 K)

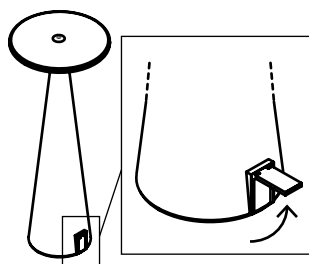


Accendere e spegnere la lampada per 5 volte consecutive; alla 5a accensione (10° tocco) la temperatura di colore verrà cambiata. N.B: tra un tocco e l'altro non devono passare più di 5 secondi

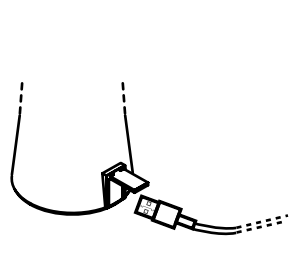
## RICARICARE DISPOSITIVI MOBILI

Funzione supportata solo dai modelli LD0611B3-LD0611N3


**\*\*Attenzione: NON collegare dispositivi mobili se la lampada è in fase di ricarica**



1 Sollevare la copertura in silicone



2 Inserire il cavo con entrata USB




3 Collegare il dispositivo mobile

LED VERDE  
ricarica di dispositivo mobile in corso  
**Funzione supportata solo dai modelli LD0611B3-LD0611N3 \*\***

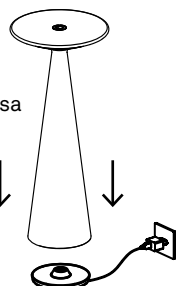
## RICARICA

Effettuare una carica completa della batteria prima del primo utilizzo. Per un corretto caricamento della lampada si consiglia di:

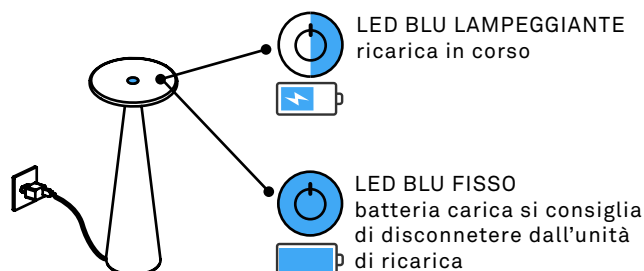
- 1) collegare il cavo USB al caricatore;
- 2) collegare la spina alla presa elettrica;
- 3) appoggiare la lampada sulla base di ricarica;
- 4) a carica completata scollegare la spina dalla presa elettrica e rimuovere il cavo USB



1-2



3



Visita il nostro sito per ulteriori informazioni, e aggiornamenti sulle caratteristiche del prodotto.

DESIGNED BY ZAFFERANO SRL IN ITALY, MADE IN PRC

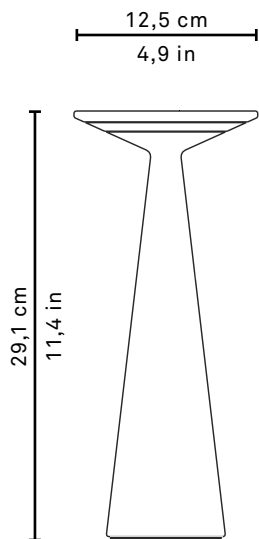
Zafferano srl, Viale dell'Industria, 26 - 31055 Quinto di Treviso - TV - Italia

www.zafferanoitalia.com



# dama pro

Rechargeable table lamp



NON-REPLACEABLE LED




**LD0610B3** white  
**LD0610N3** black

**LD0611B3** white  
**LD0611N3** black

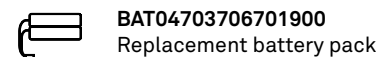
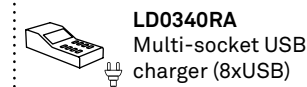
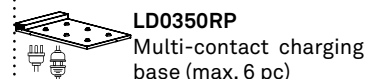
**LED DIMMER**  
2,2W • 166-178lm • 2700-3000K  
**IP20(bodyIP54)** • CRI>80  
220-240V 50-60Hz • 5Vdc max 1A  
Ø 12,5 x h 29 cm / Ø 4,9 x h 11 in

.....  
lateral USB port version for  
charging mobile devices

## Included



## Not included



### 1. Tips for use:

This product is exclusively for lighting purposes and:

A) It must not be exposed to heavy mechanical loads or contamination; B) It can be installed and used only after checking the state of the product; check that is not dirty and has not been damaged during storage; C) Installation and maintenance must be carried out when the appliance is switched off; D) Any alterations to the product, any tampering and any failure to comply with the instructions provided may make the appliance hazardous; E) Products with IP54 protection are suitable for outdoor use; to guarantee IP54 protection on versions with USB port at the side for charging mobile devices, it is advisable to seal the socket at the base of the lamp with the silicone gasket provided. the assembled lamp placed on the recharging base has an IP20 rating, making it unsuitable for outdoor use; F) All metal and plastic surfaces should be cleaned with a soft dry cloth; G) The company Zafferano shall not be held liable for any damage caused due to its products being assembled in any manner that does not comply with the instructions provided.

### 2. Technical data:

- Power: 2,2 W
- Volt: DC 5 V
- Lumen lamp: 166-178 lm
- Lithium battery pack included: 18650/2200mAh\*2; for instructions about how to replace the battery pack, please consult the website: [www.zafferanoitalia.com](http://www.zafferanoitalia.com). We recommend using an original battery pack as a replacement.
- Charge: 6-8 h
- Battery life: 12 h which varies if the charging function for mobile devices is used
- Class: II
- Protection rating: IP54
- CRI>80

### 3. Charger:

- Contact charging base: INPUT AC100-240V 50/60Hz; OUTPUT 5V --- 1A; USB line 1.2M
- The lamp also operates properly when connected to the mains power supply
- It is advisable to use the original charger and charging base. Alternatively, you can use a certified 1A charger

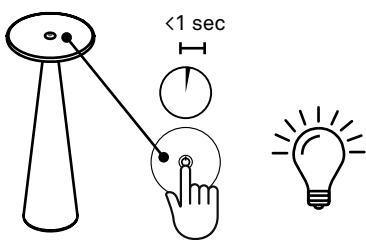
### 4. Important:

- The support surface for the lamp must not exceed a 15° tilt or it will fall
- The battery has an overload protection function
- To preserve the integrity of the battery, we recommend keeping the charge between minimum 20% and maximum 80%; if the lamp is not used for long periods, it is advisable to regularly charge/discharge the product
- Please refer to local laws for the proper disposal and recycling of the battery

# INSTRUCTIONS FOR USE




## SWITCHING ON



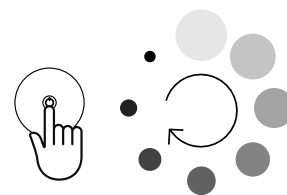
Quickly press the touch sensor to switch on the lamp

## SWITCHING OFF




Quickly press the touch sensor to switch off the lamp

## DIMMER FUNCTION



When the lamp is switched on, lightly press the touch sensor to obtain the desired brightness. Every time you turn it on, the light intensity returns to 100%

## CHANGING THE COLOUR TEMPERATURE (2700 - 3000 K)



on / off  
x 5

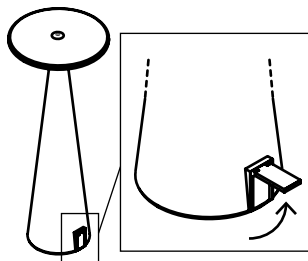


Turn the lamp on and off 5 times in succession; the 5th time you turn it on (10th touch), the colour temperature will be changed.  
N.B. No more than 5 seconds must elapse between one touch and the next

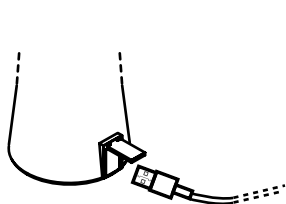
## CHARGING MOBILE DEVICES

This function can only be used with LD0611B3 and LD0611N3 models


**\*\*Warning: DO NOT connect mobile devices if the lamp is being charged**



1 Lift up the silicone flap



2 Insert the USB port cable




3 Connect your mobile device

GREEN LED  
the mobile device is being charged.  
This function can only be used with LD0611B3 and LD0611N3 models\*\*

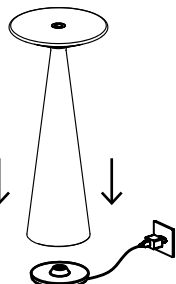
## CHARGE

Charge the battery before initial use.  
To correctly charge the lamp, we recommend that you:

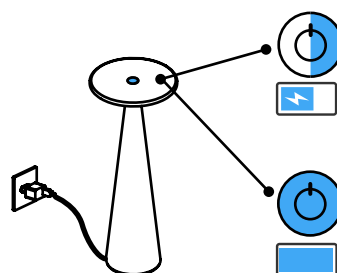
- 1) Connect the USB cable to the adaptor;
- 2) Put the plug into the electrical socket
- 3) Place the lamp on the charging base;
- 4) When fully charged, disconnect the plug from the electrical socket



1-2 3



## INDICATOR LEDS



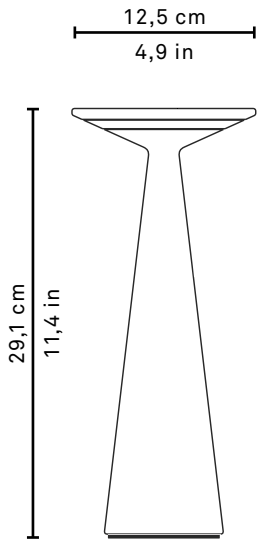
FLASHING BLUE LED  
charging in progress

PERMANENT BLUE LED  
the battery is charged, it is advisable to disconnect it from the power charger

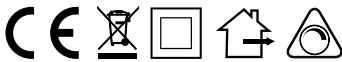


# dama pro

aufladbare Tischlampe



LED NICHT AUSTAUSCHBAR



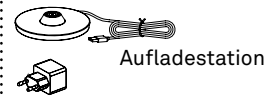
**LD0610B3** weiß  
**LD0610N3** schwarz

**LED DIMMER**  
2,2W • 166-178lm • **2700-3000K**  
**IP20(bodyIP54)** • CRI>80  
220-240V 50-60Hz • 5Vdc max 1A  
Ø 12,5 x h 29 cm / Ø 4,9 x h 11 in

**LD0611B3** weiß  
**LD0611N3** schwarz

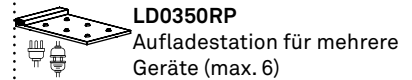
Version mit seitlichem USB-Anschluss;  
um Mobilgeräte aufzuladen

## beiliegend

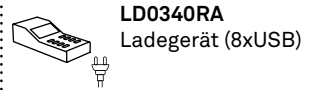


Aufladestation

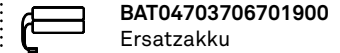
## nicht enthalten



**LD0350RP**  
Aufladestation für mehrere  
Geräte (max. 6)



**LD0340RA**  
Ladegerät (8xUSB)



**BAT04703706701900**  
Ersatzakku

## 1. Hinweise zur Verwendung:

Dieses Produkt dient ausschließlich zur Beleuchtung und:

A) Darf keinen starken mechanischen Belastungen oder starken Kontaminationen ausgesetzt werden; B) kann nur, nachdem der Zustand des Produkts kontrolliert wurde, installiert und verwendet werden; prüfen, dass es nicht schmutzig ist und während der Lagerung nicht beschädigt wurde; C) Das Gerät muss ausgeschaltet, installiert oder gewartet werden; D) Durch die Veränderung oder Manipulation des Produkts und die Nichteinhaltung dieser Anweisungen kann das Gerät gefährlich werden; E) Produkte mit Schutzgrad 54 (IP54) können im Freien verwendet werden: Bei der Version mit USB-Anschluss, um Mobilgeräte aufzuladen, sollte der USB-Eingang am Fuß der Lampe mit dem dazu bestimmten Silikon-Gummistöpsel verschlossen werden, damit der IP-54-Schutzgrad garantiert wird. Ladestation stehende, zusammengesetzte Lampe hat einen IP20-Schutzgrad und kann nicht im Freien verwendet werden; F) Zur Reinigung aller Metall- oder Plastikoberflächen ein trockenes, weiches Tuch verwenden; G) Die Firma Zafferano lehnt jede Verantwortung für Schäden ab, die durch eines ihrer Produkte, das nicht gemäß der gelieferten Anweisungen montiert wurde, entstehen.

## 2. Technische Daten:

- Leistung: 2,2 W
- Volt: DC 5 V
- Absoluter Lichtstrom: 166-178 lm
- Eine Lithiumbatterie ist in der Lieferung enthalten: 18650/2200mAh\*2 ; zu den Anweisungen zum Auswechseln der Batterie schauen Sie bitte auf die Webseite [www.zafferanoitalia.com](http://www.zafferanoitalia.com). Die Batterie sollte nur durch eine Originalbatterie ersetzt werden.
- Aufladezeit: 6-8 h
- Akkudauer: 12 h. Variabel, wenn Mobilgeräte, um aufgeladen zu werden, angeschlossen sind.
- Klasse: II
- Schutzgrad: IP54
- CRI>80

## 3. Ladegerät:

- Aufladestation: INPUT AC100-240V 50/60Hz; OUTPUT 5V --- 1A ; USB Kabel 1.2M
- Die Lampe funktioniert auch mit Stromanschluss korrekt
- Wir raten dazu, das mitgelieferte Original-Aufladegerät und die Original-Aufladestation zu verwenden. Als Alternative ein zertifiziertes 1A-Aufladegerät verwenden.

## 4. Achtung:

- Die Standfläche der Lampe darf keine höhere Neigung als 15° besitzen, sonst fällt diese um.
- Die Batterie sorgt dem Überlastungsschutz.
- Um die Lebensdauer des Akkus zu erhalten, sollte sein Ladestand zwischen 20 und 80 Prozent liegen. Wenn die Lampe lange Zeit nicht benutzt wird, sollte der Akku regelmäßig ent- und wieder aufgeladen werden.
- Die Batterie muss entsprechend der geltenden, lokalen Vorschriften zur Abfallentsorgung und -wiederverwertung behandelt werden.

Zu weiteren Informationen und Aktualisierungen der Produktkennzeichen besuchen Sie bitte unsere Webseite.

DESIGNED BY ZAFFERANO SRL IN ITALY, MADE IN PRC

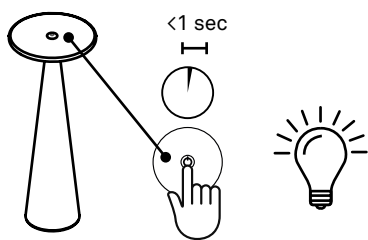
Zafferano srl, Viale dell'Industria, 26 - 31055 Quinto di Treviso - TV - Italien

[www.zafferanoitalia.com](http://www.zafferanoitalia.com)

# gebrauchsanweisung




## EINSCHALTEN



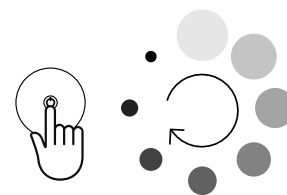
Die Taste kurz drücken und die Lampe geht an

## AUSSCHALTEN

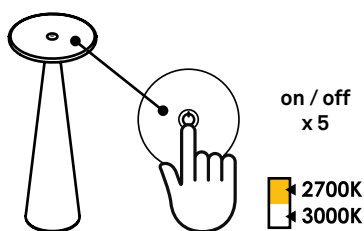


Die Taste kurz drücken und die Lampe geht aus

## LICHT DIMMEN



Wenn die Lampe an ist, leicht auf den Taster drücken, bis die gewünschte Helligkeit erreicht wurde. Sobald das Gerät erneut eingeschaltet wird, ist die Lichtstärke wieder 100%.



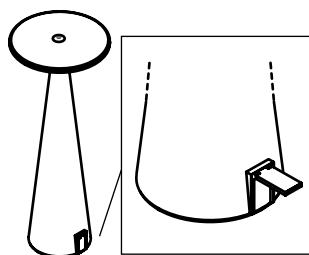
## ÄNDERN DER FARBTEMPERATUR (2700 - 3000 K)

Die Lampe 5 Mal hintereinander an- und ausstellen;  
Beim 5. Anschalten (10. Berührung) ändert sich die Farbtemperatur.  
WICHTIG: Zwischen den Berührungen dürfen nicht mehr als 5 Sekunden vergehen.

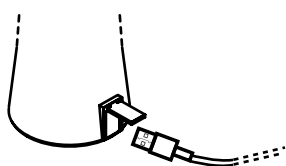
## AUFLADEN VON MOBILEN GERÄTEN

**Nur bei den Modellen LD0611B3-LD0611N3 verfügbare Funktion**

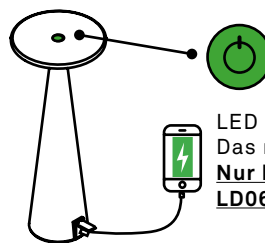
**\*\*Achtung: KEINE mobilen Geräte anschließen, falls die Lampe aufgeladen wird**



1 Den Silikondeckel anheben



2 Das USB-Ladekabel einstecken




3 Das mobile Gerät anschließen

LED GRÜN  
Das mobile Gerät wird aufgeladen.  
**Nur bei den Modellen LD0611B3-LD0611N3 verfügbare Funktion\*\***

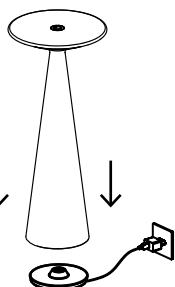
## AUFLADEN

Die Batterie des Produkts vor dem ersten Gebrauch vollkommen aufladen. Um die Lampe korrekt aufzuladen, sollte man:

- 1) Das USB-Kabel an den Adapter anschließen;
- 2) Den Stecker in die Steckdose stecken;
- 3) Die Lampe auf die Aufladestation stellen;
- 4) Wenn die Lampe aufgeladen ist, den Stecker aus der Steckdose ziehen und das USB-Kabel von der Lampe trennen

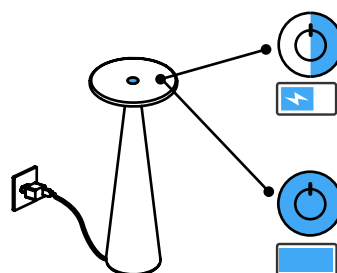


1-2



3

## LEDANZEIGE



LED BLINKT BLAU  
Wird aufgeladen



LED LEUCHTET BLAU  
Die Batterie ist aufgeladen.  
Das Gerät sollte von der Ladeinheit getrennt werden

Zu weiteren Informationen und Aktualisierungen der Produktkennzeichen besuchen Sie bitte unsere Webseite.

DESIGNED BY ZAFFERANO SRL IN ITALY, MADE IN PRC

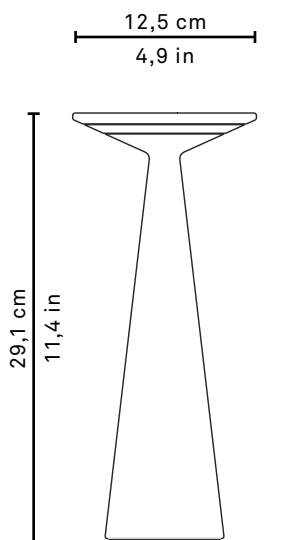
Zafferano srl, Viale dell'Industria, 26 - 31055 Quinto di Treviso - TV - Italien

www.zafferanoitalia.com



# dama pro

Lampe de table rechargeable



LED NON REMPLAÇABLE



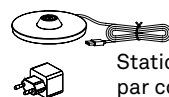
LD0610B3 blanc  
LD0610N3 noir

**LED DIMMER**  
2,2W • 166-178lm • 2700-3000K  
IP20(bodyIP54) • CRI>80  
220-240V 50-60Hz • 5Vdc max 1A  
Ø 12,5 x h 29 cm / Ø 4,9 x h 11 in

LD0611B3 blanc  
LD0611N3 noir

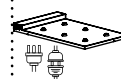
version avec entrée latérale USB  
pour recharge de dispositifs  
mobiles

## Inclus



Station de charge  
par contact

## Non inclus



LD0350RP  
Station de charge par contact  
multiple (max. 6 pcs)



LD0340RA  
Station de charge multiple  
(8xUSB)



BAT04703706701900  
Batterie de remplacement

## 1. Conseils d'utilisation:

Ce produit sert exclusivement pour éclairer et:

A) Ne doit pas être exposé à de lourdes charges mécaniques ou à de fortes contaminations; B) Peut être installé et utilisé uniquement après avoir contrôlé les conditions du produit; vérifier s'il n'est pas sale et s'il n'a pas subi de dommages durant le stockage; C) L'installation et l'entretien doivent être effectués lorsque l'appareil est éteint; D) Les modifications ou les altérations du produit et le non-respect des indications fournies peuvent rendre l'appareil dangereux; E) Les produits avec un degré de protection 54 (IP54) sont adaptés pour une utilisation extérieure; afin de garantir un degré de protection IP54 dans la version avec entrée USB pour recharger des dispositifs mobiles, il est conseillé de sceller l'entrée à la base de la lampe avec l'élément en silicone. La lampe assemblée posée sur la station de charge, ont un degré de protection IP20 et ne sont pas adaptés pour être utilisés à l'extérieur; F) Pour le nettoyage de toutes les surfaces métalliques et plastiques, utiliser un chiffon souple et sec; G) La société Zafferano décline toute responsabilité pour les dommages provoqués par un produit monté de manière non conforme par rapport aux instructions.

## 2. Données techniques:

- Puissance: 2,2 W
- Voltage: DC 5 V
- Flux lumineux: 166-178 lm
- Batteries au lithium inclus: 18650/2200mAh\*2; visiter le site [www.zafferanoitalia.com](http://www.zafferanoitalia.com) pour avoir les indications de son remplacement. Pour le remplacement, il est recommandé l'usage d'un assemblage-batteries original.
- Recharge: 6-8 h
- Durée de la batterie: 12 h, variable si la fonction de recharge de dispositifs mobiles est utilisée
- Classe: II
- Degré de protection: IP54
- CRI>80

## 3. Chargeur de batterie:

- Station de charge par contact: INPUT AC100-240V 50/60Hz; OUTPUT 5V --- 1A; USB line 1.2M
- La lampe fonctionne correctement, même si elle est raccordée au courant
- Il est conseillé d'utiliser le chargeur et la station de charge d'origine. En alternative, utiliser un chargeur à 1A certifié.

## 4. Attention:

- Le plan d'appui de la lampe ne doit pas dépasser 15° d'inclinaison, sinon elle risque de tomber
- La batterie est munie de la fonction de protection contre les surcharges
- Pour préserver l'intégrité de la batterie, il est conseillé de maintenir la charge entre 20% minimum et 80% maximum; si la lampe n'est pas utilisée pendant de longues périodes, il est conseillé de procéder périodiquement à un cycle de charge/décharge du produit
- Se référer aux lois locales pour une élimination correcte et le recyclage de la batterie

Visitez notre site pour recevoir d'autres informations et des mises à jour sur les caractéristiques du produit

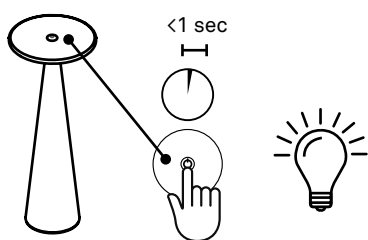
DESIGNED BY ZAFFERANO SRL IN ITALY, MADE IN PRC  
Zafferano srl, Viale dell'Industria, 26 - 31055 Quinto di Treviso - TV - Italie  
[www.zafferanoitalia.com](http://www.zafferanoitalia.com)



# mode d'emploi




## ALLUMAGE



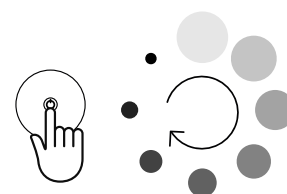
Pression rapide sur le touch pour allumer la lampe

## COUPURE




Pression rapide sur le touch pour éteindre la lampe

## VARIATION DE L'INTENSITE LUMINEUSE



Lorsque la lampe est allumée, appuyer légèrement sur le touch tant que la luminosité désirée n'est pas atteinte. Lors de chaque allumage, l'intensité lumineuse est réglée à 100%

## CHANGEMENT DE LA TEMPERATURE DE COULEUR (2700 - 3000 K)



on / off  
x 5



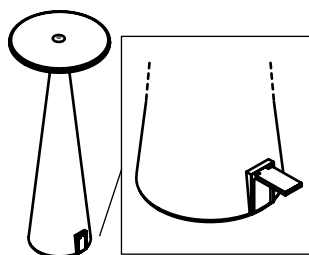
Allumer et éteindre la lampe 5 fois de suite; au 5<sup>ème</sup> allumage (10<sup>ème</sup> toucher), la température de couleur changera.

N.B: il ne doit pas s'écouler plus de 5 secondes entre un toucher et l'autre

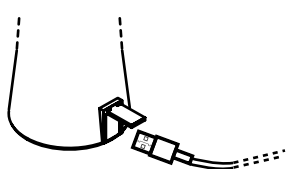
## RECHARGER LES DISPOSITIFS MOBILES

**Fonction présente uniquement sur les modèles LD0611B3-LD0611N3**


**\*\*Attention: NE PAS raccorder des dispositifs mobiles si la lampe est en phase de chargement**



1 Soulever la protection en silicone



2 Insérer le câble avec entrée USB




3 Raccorder le dispositif mobile

LED VERT  
recharge du dispositif mobile en cours;  
**fonction présente uniquement sur les modèles LD0611B3-LD0611N3 \*\***

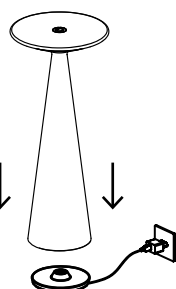
## RECHARGE

Recharger complètement la batterie avant la première utilisation. Pour recharger la lampe correctement, il est conseillé de:

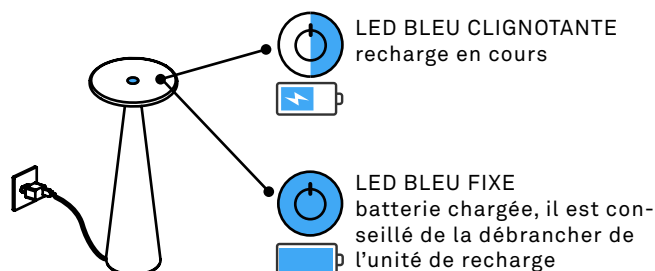
- 1) brancher le câble USB à l'adaptateur;
- 2) insérer la fiche dans la prise de courant;
- 3) placer la lampe sur la station de charge;
- 4) lorsque la lampe est rechargée, retirer la fiche de la prise de courant et enlever le câble USB



1-2 3



## LED DE SIGNALISATION



Visitez notre site pour recevoir d'autres informations et des mises à jour sur les caractéristiques du produit

DESIGNED BY ZAFFERANO SRL IN ITALY, MADE IN PRC

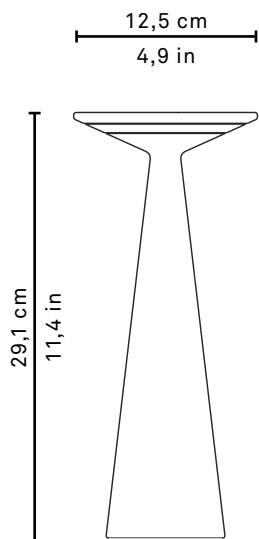
Zafferano srl, Viale dell'Industria, 26 - 31055 Quinto di Treviso - TV - Italie

[www.zafferanoitalia.com](http://www.zafferanoitalia.com)



# dama pro

Lámpara de mesa recargable



LED NO REEMPLAZABLE



**LD0610B3** blanco o  
**LD0610N3** negro

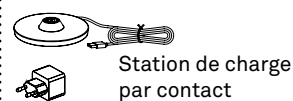
### LED DIMMER

2,2W • 166-178lm • 2700-3000K  
IP20(bodyIP54) • CRI>80  
220-240V 50-60Hz • 5Vdc max 1A  
Ø 12,5 x h 29 cm / Ø 4,9 x h 11 in

**LD0611B3** blanco  
**LD0611N3** negro

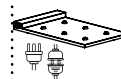
versión con entrada lateral USB  
para la recarga de dispositivos  
móviles

### incluido



Station de charge  
par contact

### no incluido



**LD0350RP**  
Base de recarga con  
contacto múltiple (máx. 6  
piezas)



**LD0340RA**  
Cargador múltiple  
USB (8xUSB)



**BAT04703706701900**  
Paquete batería sustitutiva

## 1. Consejos de uso:

Este producto debe utilizarse exclusivamente para iluminación y:

A) No debe ser expuesto a cargas mecánicas pesadas o contaminaciones fuertes; B) solo puede ser instalado y utilizado previo control de las condiciones del producto; verificar que no resulte estar sucio y no ha haya sido dañado durante el almacenamiento; C) la instalación y el mantenimiento deben realizarse con el aparato apagado; D) las modificaciones o las manipulaciones del producto y el incumplimiento de las indicaciones mostradas pueden hacer que el aparato sea peligroso; E) los productos con grado de protección 54 (IP54) son idóneos para uso en exteriores; en la versión con entrada USB para la recarga de dispositivos móviles, para garantizar el grado de protección IP54 se recomienda sellar la entrada en la base de la lámpara con un tope de silicona adecuado. La lámpara montada apoyada sobre la base de recarga tienen un grado de protección IP20, y no son idóneas para uso exterior; F) para la limpieza de todas las superficies metálicas y de plástico utilizar un paño suave y seco; G) La empresa Zafferano declina cualquier responsabilidad por los daños causados por un producto suyo montado de manera no conforme con las instrucciones.

## 2. Datos técnicos:

- Potencia: 2,2 W
- Voltios: DC 5 V
- Flujo luminoso: 166-178 lm
- Batería de litio incluida: 18650/2200mAh\*2; para las instrucciones de sustitución de la batería consulte el sitio web [www.zafferanoitalia.com](http://www.zafferanoitalia.com). Para la sustitución se recomienda el uso de una batería original.
- Recarga: 6-8 h
- Duración de la batería: 12 h, variable si se usa la función de recarga de los dispositivos móviles
- Clase: II
- Grado de protección: IP54
- CRI>80

## 3. Cargador de baterías:

- Base de recarga con contacto: INPUT AC100-240V 50/60Hz; OUTPUT 5V --- 1A; USB line 1.2M
- La lámpara funciona correctamente, aunque esté conectada a la corriente
- Se recomienda el uso del cargador y de la base de recarga original. Alternativamente utilizar un cargador de 1A certificado.

## 4. Atención:

- La superficie de apoyo de la lámpara no debe superar los 15° de inclinación para evitar su caída
- La batería tiene la función de protección ante sobrecargas
- Para preservar la integridad de la batería se aconseja mantener la carga entre un mínimo del 20% y un máximo del 80%; si la lámpara no se utiliza durante períodos prolongados se aconseja realizar periódicamente un ciclo de carga/descarga del producto
- Remítase a las normativas de ley locales para una eliminación y reciclaje correctos de la batería

Visite nuestro sitio web para más informaciones y actualizaciones sobre las características del producto

DESIGNED BY ZAFFERANO SRL IN ITALY, MADE IN PRC

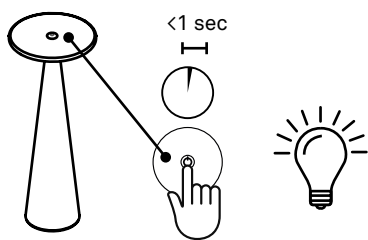
Zafferano srl, Viale dell'Industria, 26 - 31055 Quinto di Treviso - tv - Italia

[www.zafferanoitalia.com](http://www.zafferanoitalia.com)

# instrucciones de uso




## ENCENDIDO



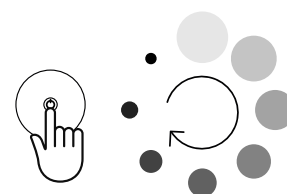
Toque rápido en la pantalla táctil para encender la lámpara

## APAGADO




Toque rápido en la pantalla táctil para apagar la lámpara

## OSCURECIMIENTO



Con la lámpara encendida, apretar ligeramente en la pantalla táctil hasta lograr el brillo deseado. En cada encendido la intensidad luminosa vuelve al 100%

## CAMBIO DE LA TEMPERATURA DE COLOR (2700 - 3000 K)

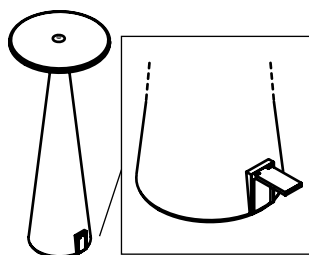


Encender y apagar la lámpara 5 veces consecutivas; en el 5º encendido (10º toque) cambiará la temperatura de color  
Nota: entre un toque y el otro no deben pasar más de 5 segundos

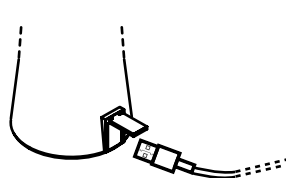
## RECARGAR DISPOSITIVOS MÓVILES

Función soportada solamente por los modelos LD0611B3-LD0611N3


**\*\*Atención: NO conectar dispositivos móviles si se está cargando la lámpara**



1 Levantar la tapa de silicona



2 Introducir el cable con entrada USB



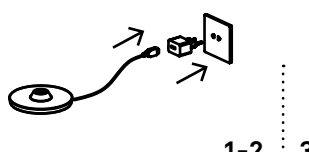
3 Conectar el dispositivo móvil

LED VERDE recarga en curso del dispositivo móvil.  
**Función soportada solamente por los modelos LD0611B3-LD0611N3\*\***

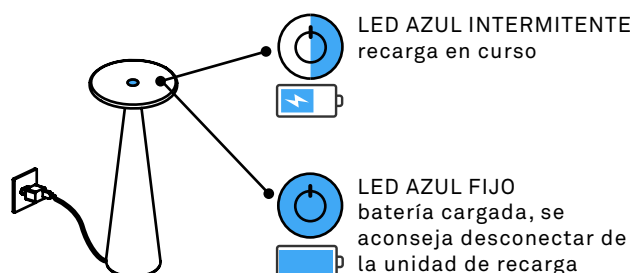
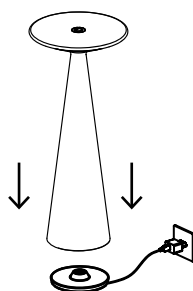
## RECARGA

Realizar una carga completa de la batería antes de usarla por primera vez. Para una carga correcta de la lámpara se aconseja:

- 1) conecte el cable USB al cargador;
- 2) conecte el enchufe a la toma de corriente;
- 3) apoyar la lámpara en la base de recarga;
- 4) una vez completada la carga, retire el enchufe de la toma eléctrica y retire el cable USB



1-2 3



LED AZUL INTERMITENTE recarga en curso

LED AZUL FIJO batería cargada, se aconseja desconectar de la unidad de recarga

Visite nuestro sitio web para más informaciones y actualizaciones sobre las características del producto

DESIGNED BY ZAFFERANO SRL IN ITALY, MADE IN PRC

Zafferano srl, Viale dell'Industria, 26 - 31055 Quinto di Treviso - tv - Italia

www.zafferanoitalia.com

zafferano

LAMPES A PORTER



**Zafferano srl**

Viale dell'Industria, 26  
31055 - Quinto di Treviso - Italia  
T +39 0422 470507  
F +39 0422 470400  
lighting@zafferanoitalia.com

C.F 03420190260 - P.IVA IT 03305480273  
REA di TV n. 330102

[www.zafferanoitalia.com](http://www.zafferanoitalia.com)