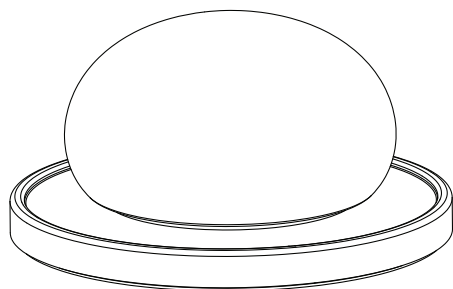


Bolita kaschkasch marset



Assembly Instructions
Instrucciones de montaje
Instructions de montage
Montageanleitung

WARNING

1. It is recommended that a professional electrician be responsible for installing the light.
2. Disconnect power supply before installation.
3. If the wire or flexible cord is damaged, it must only be changed by the manufacturer, their Service Dept. or qualified personnel in order to avoid risk.
4. The light source contained in this luminaire shall only be replaced by the manufacturer or his service agent or a similar qualified person.
5. To clean the luminaire use a soft damp cloth with soap or neutral detergent. Do not use alcohol or other solvents.
6. Keep the surface of the base clean to avoid scratches.

ADVERTENCIAS

1. Se recomienda que la instalación sea realizada por un profesional.
2. Desconectar la conexión a red antes de ser manipulada.
3. Si el cable flexible o cordón de esta luminaria está dañado, deberá sustituirse exclusivamente por el fabricante o su servicio técnico o una persona de cualificación equivalente con objeto de evitar cualquier riesgo.
4. La fuente de luz de esta luminaria debe reemplazarse únicamente por el fabricante, su servicio técnico o persona cualificada equivalente.
5. Para limpiar la luminaria utilizar un paño suave humedecido con agua y detergente neutro si fuera necesario. No utilizar alcohol u otros disolventes.
6. Mantener la superficie de la base limpia para evitar ralladas.

ATTENTION

1. Il est recommandé de faire exécuter l'installation par un professionnel.
2. Débranchez la connexion au réseau avant toute manipulation.
3. Si le câble flexible ou fil du luminaire est endommagé, il conviendra de faire appel au fabricant, à son service technique ou encore à une personne qualifiée pour le remplacer et éviter ainsi tout risque fâcheux.
4. La source de lumière contenue dans ce luminaire doit être remplacée uniquement par le fabricant ou son agent de maintenance, ou par une personne de qualification similaire.
5. Pour nettoyer le luminaire, nous vous recommandons d'utiliser un chiffon doux humidifié d'eau et de détergent neutre, le cas échéant. N'utilisez pas d'alcool ni d'autres types de dissolvants.
6. Conservez la surface de la base en bon état de propreté pour éviter les rayures.

HINWEISE

1. Wir empfehlen, die Installation von einem Fachmann vornehmen zu lassen.
2. Unterbrechen Sie die Verbindung zum Netz vor Beginn der Arbeit.
3. Wird das Kabel der Leuchte beschädigt, darf dieses nur durch den Hersteller, dessen technischen Service, oder eine entsprechend qualifizierte Person ausgetauscht werden, um eventuelle Risiken zu vermeiden.
4. Die Lichtquelle dieses Geräts darf nur vom Hersteller oder einem Vertreter oder einer anderen qualifizierten Person ersetzt werden.
5. Zur Reinigung der Leuchte empfiehlt es sich, ein weiches Tuch zu verwenden und dieses, falls nötig, mit Wasser und einem neutralen Reiniger zu befeuchten. Alkohol oder Lösungsmittel sind zur Reinigung nicht geeignet.
6. Die Oberfläche der Basis sauber halten, um Kratzer zu vermeiden.

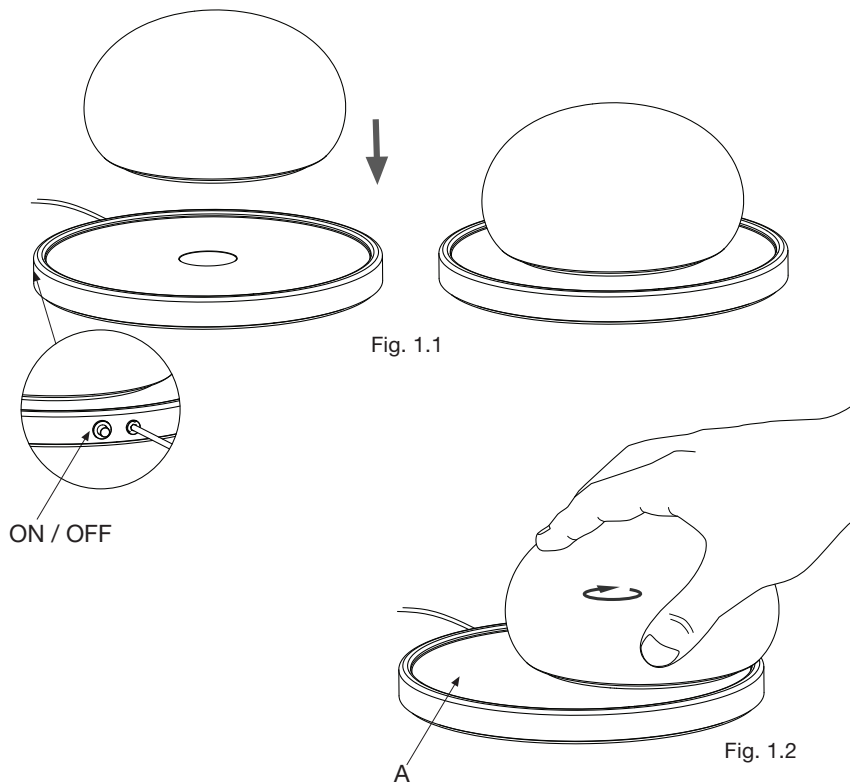


Fig. 1.1

Fig. 1.2

1.1. Place the glass on top of the base. 1.2. Move the glass in order to adjust the light.

ATTENTION

Keep the surface of the base (A) clean to avoid scratches.

1.1. Colocar el cristal encima de la base. 1.2. Mover el cristal para poder regular la luminaria.

ATENCIÓN

Mantener la superficie de la base (A) limpia para evitar ralladas.

1.1. Placez le verre sur la base. 1.2. Déplacez le verre pour régler le luminaire.

ATTENTION

Conservez la surface de la base (A) en bon état de propreté pour éviter les rayures.

1.1. Das Glas auf die Basis legen. 1.2. Das Glas bewegen, um die Beleuchtung zu regulieren.

AUFMERKSAMKEIT

Die Oberfläche der Basis (A) sauber halten, um Kratzer zu vermeiden.

Technical Data

Light fitting for indoor use only
Power Factor: 0.46
Bulb to be used:
Bolita
LED 6.2W (included)

Datos Técnicos

Luminaria para uso interior
Factor de Potencia: 0.46
Lámpara a utilizar:
Bolita
LED 6.2W (incluido)

Données techniques

Luminaire intérieur.
Facteur de puissance : 0.46
Ampoule :
Bolita
LED 6.2W (inclus)

Technische Daten

Leuchte für den Innenraum.
Leistungsfaktor: 0.46
Empfohlenes Leuchtmittel:
Bolita
LED 6.2W (inbegriffen)

Dry location only

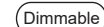


· This symbol on the product or its packaging indicates that it must not be treated as household waste. It should, in fact, be handed in at a recognised collection point for recycling electrical and electronic equipment. For more detailed information about the recycling of this product, please contact your local city office, your household waste disposal service or the shop where you purchased the product.

· Este símbolo en su equipo o embalaje indica que el presente producto no puede ser tratado como residuo doméstico normal, sino que debe entregarse en el correspondiente punto de recogida de equipos eléctricos y electrónicos. Para recibir información detallada sobre el reciclaje de este producto, por favor, contacte con su ayuntamiento, su punto de recogida más cercano o el distribuidor donde adquirió el producto.

· Le symbole représenté sur l'appareil ou l'emballage signifie que le produit ne peut être traité comme un déchet domestique normal, et doit par conséquent être déposé dans un point de collecte réservé aux appareils électriques et électroniques. Pour en savoir plus sur le recyclage de ce produit, veuillez vous adresser auprès de votre mairie, afin de connaître le point de collecte le plus proche, ou contacter le distributeur qui vous a vendu le produit.

· Dieses Symbol auf dem Produkt oder der Verpackung zeigt an, dass diese nicht als normaler Hausmüll behandelt werden dürfen, sondern den entsprechenden Stellen für Sondermüll zugeführt werden müssen. Für weitere Informationen zum Thema Sondermüll wenden Sie sich bitte an Ihre Stadtverwaltung, die nächste Annahmestelle oder den Händler, bei dem Sie das Produkt erworben haben.



· Regulación por sobreposición de superficies. No varía el consumo.

· Adjust by overlapping the surfaces. Does not affect electricity use.

· Intensité variable par superposition de surfaces. La consommation ne varie pas.

· Regulierung durch Übereinanderlegen von Flächen. Ändert den Verbrauch nicht.

120V-60 Hz

marset



*Under approval process