


*2 fois plus de
marchandises livrées pour...
2 fois moins cher*

400K

DE CHARGE UTILE



4 VITESSES

+ MARCHÉ ARRIÈRE

camionnette

Lambretta

125 F.L.I.

C'EST LE VEHICULE IDEAL POUR LA ZONE BLEUE. IL STATIONNE FACILEMENT DANS LA COUR D'UN IMMEUBLE, DANS UNE BOUTIQUE OU ENTRE DEUX VOITURES. IL NE NECESSITE PAS LE PERMIS DE CONDUIRE AUTOMOBILE (CONNAISSANCE DU CODE SEULEMENT, LICENCE A1)

ASSURANCE PROVINCE : 146 NF par an T. T. C.

Lambretta S.A.F.D. 37, R. OCTAVE MIRBEAU, PARIS - GAL. : 63-40

ASSURANCE : 1 AN NET — PROV. 146 NF - PARIS 212 NF
CREDIT : 24 MOIS

Création A. L. P. 12, Rue de Cléry PARIS (2^e)

Lambretta

125 FLI

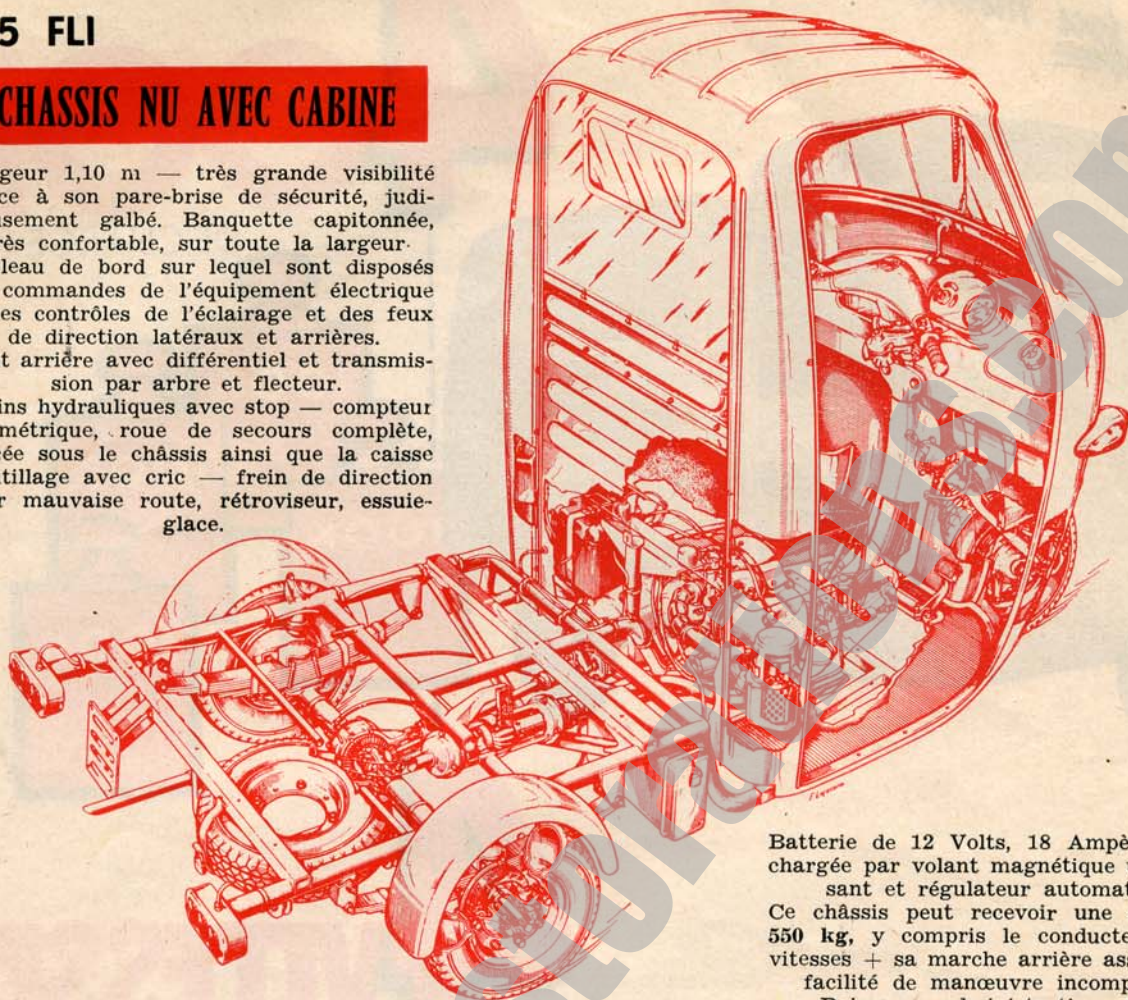
CHASSIS NU AVEC CABINE

Largeur 1,10 m — très grande visibilité grâce à son pare-brise de sécurité, judicieusement galbé. Banquette capitonnée, très confortable, sur toute la largeur.

Tableau de bord sur lequel sont disposés les commandes de l'équipement électrique et les contrôles de l'éclairage et des feux de direction latéraux et arrières.

Pont arrière avec différentiel et transmission par arbre et flecteur.

Freins hydrauliques avec stop — compteur kilométrique, roue de secours complète, placée sous le châssis ainsi que la caisse d'outillage avec cric — frein de direction pour mauvaise route, rétroviseur, essuie-glace.



Batterie de 12 Volts, 18 Ampères heure, chargée par volant magnétique ultra puissant et régulateur automatique.

Ce châssis peut recevoir une charge de 550 kg, y compris le conducteur. Ses 4 vitesses + sa marche arrière assurent une facilité de manœuvre incomparable.

Puissance administrative : 1 CV.

Prix NF : 3.965 + T.L.


CAISSE A RIDELLES

Caisse plate-forme, tout acier, de grandes dimensions, avec un abattant à l'arrière permettant ainsi un chargement facile — dimensions intérieures : 1,340 m × 1,240 m × 0,315 m. Ce châssis ainsi équipé peut recevoir une charge, conducteur compris, de : 515 kg.

Prix NF : 4.290 + T.L.

Dimensions hors-tout communes aux modèles à ridelles et fourgon tôlé :

Long. 2.770 m
Larg. 1.330 m
Haut. 1.620 m



FOURGON TOLE

Caisse tout acier de forme cubique, avec 2 portes s'ouvrant à l'arrière, et pouvant être verrouillées par une serrure disposée sur poignée. Cette caisse, parfaitement étanche, n'offre aucune perte de place à l'intérieur et permet l'utilisation complète de 1,300 m³, environ. Ce châssis, ainsi présenté peut recevoir, conducteur compris, une charge de 485 kg.

Prix NF : 4.740 + T.L.

