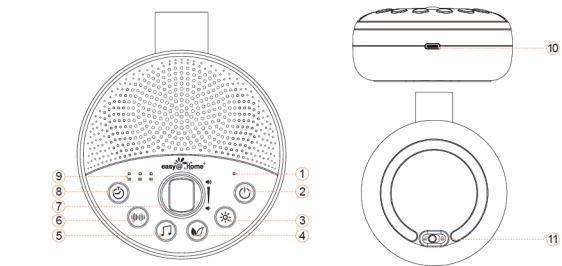


# White Noise Machine



Model No.: HFD-W15  
- EN -

## Button Indication



1. Power Indicator
2. Power ON/OFF
3. Night light and breathing light:
4. Natural sounds
5. Lullabies
6. White noises
7. Volume Adjustment Wheel
8. Timer
9. Timer indicator light
10. Type-C port
11. Child lock

- Power ON/OFF: Press the power button for 2 seconds to turn the device ON. Press again to turn it OFF.
- Night light and breathing light: Press and hold the light button for 3 seconds to turn the light ON/OFF. Once the light is ON, press briefly to cycle through dim, bright, and breathing light modes.
- Sound Choosing Button: The three buttons can control different sounds. Press them to choose the kind of sound or music you like.
- Volume Adjustment Wheel: Scroll the wheel down to decrease the volume and up to increase the volume. Caution: Please keep the device out of children's reach. Activate the child lock before allowing infants to touch it.

Timer: To set the timer, press the timer button accordingly: once for 30 minutes, twice for 60 minutes, thrice for 90 minutes. Press four times to cancel the timer. The timer indicator light shows the set duration. If the indicator is off, no timer is set.

Under the unlock mode, all function buttons operate normally. Under the lock mode, only the Power ON/OFF button works normally.

**NOTE: The device resumes playing the last selected sound upon restart.**

## Features

- 3 Light Modes: Dim Light, Bright Light, and Breathing Light
- 34 Sounds: 12 white noises, 12 natural sounds, 10 Lullaby
- Timer: 30, 60, 90 minutes

## Package Included

- 1\* White Noise Machine
- 1\* Instruction
- 1\* Type-C cable
- 1\* Hook

## Product Specifications

Model No.: HFD-W15  
Use Time: Approximately 16-32 hours, depending on volume and light settings.  
Speaker: 40mm 2Ohms 3W  
Product Size:  $\Phi 95 \times 43$ mm  
Input: 5V=1A  
Product Weight: 210g  
Battery: 1200mAh  
Service Life: 5 years

## Attention

Please don't disassemble or repair the product by yourself to avoid damaging the product.  
Unplug the power adapter from the outlet when the unit is unused for long periods.  
If it does not turn on, please charge it and try to turn it on again.  
If the buttons do not work after switching on, please check the child lock on the back.  
Watch out for children swallowing accessories of HFD-W15.  
Disposal measures: follow local laws and regulations on electronic products.

## Maintenance

Keep it away from the water to avoid damage.  
Keep dry and avoid direct sunlight.  
Keep it away from the high temperature and fire.  
Recommended storage temperature -5°C~40°C (23°F~104°F)

## Cleaning

Don't clean it with corrosive washing aid.  
Please use a soft and wet cloth to wipe the surface.

## EMC Information

The product conforms to test standard(s):  
EN IEC 55014-1:2021; EN 61000-4-2:2009; EN IEC 61000-4-3:2020

## Achtung

Bitte zerlegen oder reparieren Sie das Produkt nicht selbst, um eine Beschädigung des Produkts zu vermeiden.  
Ziehen Sie den Netzadapter aus der Steckdose, wenn das Gerät längere Zeit nicht verwendet wird.  
Wenn es nicht einschaltet, laden Sie es bitte auf und versuchen Sie es erneut einzuschalten.  
Wenn die Tasten nach dem Einschalten nicht funktionieren, überprüfen Sie bitte die Kindersicherung auf der Rückseite.  
Achten Sie darauf, dass Kinder keine Zubehörteile des HFD-W15 verschlucken.

## Wartung

Halten Sie es von Wasser fern, um Schäden zu vermeiden.  
Halten Sie es trocken und vermeiden Sie direkte Sonneneinstrahlung.  
Halten Sie es von hoher Temperatur und Feuer fern.  
Empfohlene Lagertemperatur -5°C~40°C (23°F~104°F)

## Reinigung

Reinigen Sie es nicht mit korrosivem Reinigungsmittel.  
Verwenden Sie bitte ein weiches, feuchtes Tuch, um die Oberfläche abzuwischen.

## EMV-Informationen

Das Produkt entspricht den Teststandards:  
EN IEC 55014-1:2021; EN 61000-4-2:2009; EN IEC 61000-4-3:2020

## Attenzione

Per favore, non smontare o riparare il prodotto da soli per evitare danni al prodotto.  
Scollegare l'adattatore di alimentazione dalla presa quando l'unità non viene utilizzata per lunghi periodi.  
Se non si accende, si prega di caricarlo e riprovare ad accenderlo.  
Se i pulsanti non funzionano dopo l'accensione, controllare il blocco bambini sul retro.  
Fate attenzione che i bambini non inghiottano gli accessori del HFD-W15.  
Misure di smaltimento: seguire le leggi e i regolamenti locali sui prodotti elettronici.

## Manutenzione

Tenere lontano dall'acqua per evitare danni.  
Tenere asciutto e evitare l'esposizione diretta alla luce solare.  
Tenere lontano da temperature elevate e fuoco.  
Temperatura di conservazione consigliata -5°C~40°C (23°F~104°F)

## Pulizia

Non pulire con detergenti corrosivi.  
Si prega di utilizzare un panno morbido e umido per pulire la superficie.

## Informazioni EMC

Il prodotto è conforme allo standard/i di prova:  
EN IEC 55014-1:2021; EN 61000-4-2:2009; EN IEC 61000-4-3:2020

## Warranty

This product is warranted by the dealer for one year from the date of retail purchase. It does not cover damages or wear resulting from an accident, misuse or abuse, commercial use, or an unauthorized adjustment or repair of the product.

## Explanation of Symbols

	Date of Manufacture		Manufacturer
	Batch Code		Refer to instruction manual
	Recyclable		Temperature limit of -5°C~40°C (23°F~104°F)
	Keep dry		Keep out of reach of children
	CE marking of conformity		WEEE (Waste Electrical and Electronic Equipment)
	Keep away from sunlight		Caution
	Authorized representative in the European Community		

## Healthcare-Manager.com

Questions or comments?  
E-mail: [service@healthcare-manager.com](mailto:service@healthcare-manager.com)  
Distributed by: **Easy Healthcare Corporation**  
360 Shore Dr., Burr Ridge, IL USA 60527  
Made in china



Scan the code to get the manual in more languages

## Garantie

Dieses Produkt wird vom Händler ab dem Datum des Einzelhandelskaufs für ein Jahr garantiert. Es deckt keine Schäden oder Abnutzung durch einen Unfall, Missbrauch, gewerbliche Nutzung oder eine unbefugte Anpassung oder Reparatur des Produkts ab.

## Erklärung der Symbole

	Herstellungsdatum		Hersteller
	Chargennummer		Siehe Bedienungsanleitung
	Recyclebar		Temperaturlimit von -5°C~40°C (23°F~104°F)
	Trocken halten		Außerhalb der Reichweite von Kindern aufbewahren
	CE-Kennzeichnung der Konformität		WEEE (Elektro- und Elektronik-Altgeräte)
	Vor Sonnenlicht schützen		Vorsicht
	Bevollmächtigter Vertreter in der Europäischen Gemeinschaft		

## Healthcare-Manager.com

Fragen oder Kommentare?  
E-mail: [service@healthcare-manager.com](mailto:service@healthcare-manager.com)  
Vertrieb durch: **Easy Healthcare Corporation**  
360 Shore Dr., Burr Ridge, IL USA 60527  
Hergestellt in China



Scansien Sie den Code, um das Handbuch in weiteren Sprachen zu erhalten

## Garanzia

Questo prodotto è coperto da garanzia del rivenditore per un anno dalla data di acquisto al dettaglio. Non copre danni o usura derivanti da incidenti, uso improprio o abuso, uso commerciale o da un'aggiustamento o riparazione non autorizzati del prodotto.

## Spiegazione dei simboli

	Data di fabbricazione		Produttore
	Codice lotto		Consultare il manuale di istruzioni
	Riciclabile		Limite di temperatura da -5°C~40°C (23°F~104°F)
	Tenere asciutto		Tenere fuori dalla portata dei bambini
	Marchatura CE di conformità		RAEE (Rifiuti di apparecchiature elettriche ed elettroniche)
	Tenere lontano dalla luce solare		Attenzione
	Rappresentante autorizzato nella Comunità Europea		

## Healthcare-Manager.com

Domande o commenti?  
E-mail: [service@healthcare-manager.com](mailto:service@healthcare-manager.com)  
Distribuito da: **Easy Healthcare Corporation**  
360 Shore Dr., Burr Ridge, IL USA 60527  
Prodotto in Cina



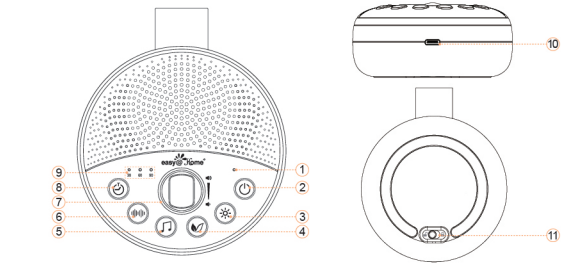
Scansiona il codice per ottenere il manuale in più lingue

# Maschine mit Weisses Rauschen



Modell Nr.: HFD-W15  
- DE -

## Tastenanzeige



1. Betriebsanzeige
2. Ein-/Ausschalten
3. Nachtlicht und Atemlicht
4. Natürliche Klänge
5. Wiegenlieder
6. Weißes Rauschen
7. Lautstärkeregl
8. Timer
9. Timer-Anzeigeleuchte
10. Typ-C-Anschluss
11. Kindersicherung

- Ein-/Ausschalten: Drücken Sie die Ein-/Aus-Taste 2 Sekunden lang, um das Gerät einzuschalten. Drücken Sie erneut, um es auszuschalten.
- Nachtlicht und Atemlicht: Halten Sie die Lichttaste 3 Sekunden lang gedrückt, um das Licht ein-/auszuschalten. Sobald das Licht eingeschaltet ist, drücken Sie kurz, um zwischen den Dimm-, Hell- und Atemlichtmodi zu wechseln.
- Soundauswahl-Taste: Die drei Tasten können verschiedene Klänge steuern. Drücken Sie sie, um die Art des gewünschten Klangs oder der Musik auszuwählen.
- Lautstärkeregl: Scrollen Sie das Rad nach unten, um die Lautstärke zu verringern, und nach oben, um die Lautstärke zu erhöhen. Vorsicht: Bitte halten Sie das Gerät außerhalb der Reichweite von Kindern. Aktivieren Sie die Kindersicherung, bevor Sie Säuglinge damit berühren lassen.

Timer: Um den Timer einzustellen, drücken Sie entsprechend die Timer-Taste: einmal für 30 Minuten, zweimal für 60 Minuten, dreimal für 90 Minuten. Drücken Sie viermal, um den Timer zu löschen. Die Timer-Anzeigeleuchte zeigt die eingestellte Dauer an. Wenn die Anzeige aus ist, ist kein Timer eingestellt.

Im Entsperren-Modus funktionieren alle Funktionstasten normal. Im Sperren-Modus funktioniert nur die Ein-/Ausschalt-taste normal.

**HINWEIS: Das Gerät spielt beim Neustart den zuletzt ausgewählten Ton wieder ab.**

## Eigenschaften

- 3 Lichtmodi: Dimmlight, helles Licht und Atemlicht
- 34 Klänge: 12 weiße Rauschen, 12 natürliche Klänge, 10 Wiegenlieder
- Timer: 30, 60, 90 Minuten

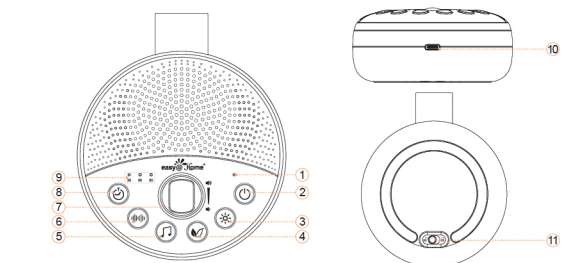
## Im Paket enthalten

- 1\* Maschine mit Weisses Rauschen
- 1\* Anleitung
- 1\* Type-C Kabel
- 1\* Haken

## Produktspezifikationen

Modell Nr.: HFD-W15  
Nutzungsdauer: Ca. 16-32 Stunden, abhängig von Lautstärke- und Lichteinstellungen.  
Lautsprecher: 40mm 2Ohm 3W  
Produktgröße:  $\Phi 95 \times 43$ mm  
Eingang: 5V=1A  
Produktgewicht: 210g  
Batterie: 1200mAh  
Nutzungsdauer: 5 Jahre

## Indicazione dei pulsanti



1. Indicatore di alimentazione
2. Accensione/Spegnimento
3. Luce notturna e luce di respirazione
4. Suoni naturali
5. Ninne nanne
6. Rumori bianchi
7. Ruota di regolazione del volume
8. Timer
9. Indicatore luminoso del timer
10. Porta Type-C
11. Blocco bambini

- Accensione/Spegnimento: Premere il pulsante di accensione per 2 secondi per accendere il dispositivo. Premere di nuovo per spegnerlo.
- Luce notturna e luce di respirazione: Tenere premuto il pulsante della luce per 3 secondi per accendere/spegnere la luce. Una volta accesa la luce, premere brevemente per passare tra modalità luminosità bassa, luminosità alta e luce di respirazione.
- Pulsante di selezione del suono: I tre pulsanti possono controllare suoni diversi. Premere per scegliere il tipo di suono o musica desiderato.
- Ruota di regolazione del volume: Scorri la ruota verso il basso per diminuire il volume e verso l'alto per aumentare il volume. Attenzione: Si prega di tenere il dispositivo fuori dalla portata dei bambini. Attivare il blocco bambini prima di consentire ai bambini di toccarlo.

Timer: Per impostare il timer, premere il pulsante del timer di conseguenza: una volta per 30 minuti, due volte per 60 minuti, tre volte per 90 minuti. Premere quattro volte per annullare il timer. La spia del timer mostra la durata impostata. Se la spia è spenta, nessun timer è impostato.

Nel modo sbloccato, tutti i pulsanti delle funzioni funzionano normalmente. Nel modo bloccato, solo il pulsante Accensione/Spegnimento funziona normalmente.

**NOTA: Il dispositivo riprende a riprodurre l'ultimo suono selezionato al riavvio.**

## Caratteristiche

- 3 Modalità Luce: Luce Dimmerabile, Luce Intensa e Luce di Respirazione
- 34 Suoni: 12 rumori bianchi, 12 suoni naturali, 10 Ninne Nanne
- Timer: 30, 60, 90 minuti

## Pacchetto Incluso

- 1\* Macchina del Rumore Bianco
- 1\* Istruzioni
- 1\* Cavo Type-C
- 1\* Gancio

## Specifiche del Prodotto

Modello N.: HFD-W15  
Durata d'uso: Circa 16-32 ore, a seconda del volume e delle impostazioni della luce.  
Altoparlante: 40mm 2Ohm 3W  
Dimensioni del Prodotto:  $\Phi 95 \times 43$ mm  
Ingresso: 5V=1A  
Peso del Prodotto: 210g  
Batteria: 1200mAh  
Vita Utile: 5 anni

# Macchina del Rumore Bianco



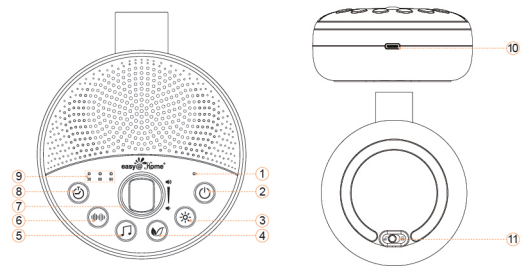
Modello N.: HFD-W15  
- IT -

# Machine à Bruit Blanc



Modèle N°: HFD-W15  
- FR -

## Indication des Boutons



1. Indicateur de puissance
2. Marche/Arrêt
3. Veilleuse et lumière de respiration
4. Sons naturels
5. Berceuses
6. Bruits blancs
7. Molette de réglage du volume
8. Minuteur
9. Indicateur lumineux du minuteur
10. Port Type-C
11. Verrouillage enfant

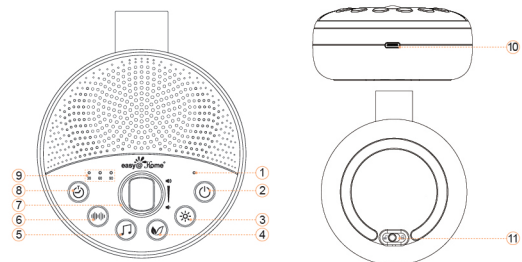
- Marche/Arrêt:** Appuyez sur le bouton d'alimentation pendant 2 secondes pour allumer l'appareil. Appuyez de nouveau pour l'éteindre.
- Veilleuse et lumière de respiration:** Maintenez le bouton de lumière enfoncé pendant 3 secondes pour allumer/éteindre la lumière. Une fois la lumière allumée, appuyez brièvement pour passer en mode luminosité faible, luminosité élevée et lumière de respiration.
- Bouton de sélection du son:** Les trois boutons peuvent contrôler différents sons. Appuyez pour choisir le type de son ou de musique que vous aimez.
- Molette de réglage du volume:** Faites défiler la molette vers le bas pour diminuer le volume et vers le haut pour augmenter le volume. Attention: Veuillez garder l'appareil hors de portée des enfants. Activez le verrouillage enfant avant de permettre aux nourrissons de le toucher.

# Máquina de Ruido Blanco



Modelo N.º: HFD-W15  
- ES -

## Indicación de los botones



1. Indicador de encendido
2. Encendido/Apagado
3. Luz nocturna y luz de respiración
4. Sonidos naturales
5. Canciones de cuna
6. Ruido blanco
7. Rueda de ajuste de volumen
8. Temporizador
9. Luz indicadora del temporizador
10. Puerto Tipo-C
11. Bloqueo infantil

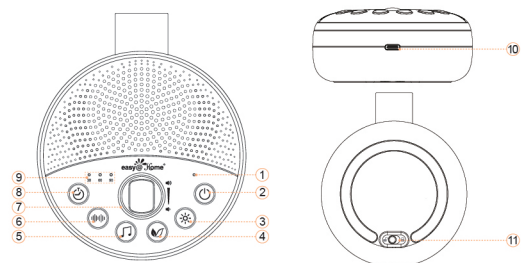
- Encendido/Apagado:** Presione el botón de encendido durante 2 segundos para encender el dispositivo. Presione nuevamente para apagarlo.
- Luz nocturna y luz de respiración:** Presione y mantenga presionado el botón de luz durante 3 segundos para encender/apagar la luz. Una vez que la luz esté encendida, presione brevemente para cambiar entre los modos de luz tenue, brillante y de respiración.
- Botón de selección de sonido:** Los tres botones pueden controlar diferentes sonidos. Presiónelos para elegir el tipo de sonido o música que desee.
- Rueda de ajuste de volumen:** Desplácese hacia abajo la rueda para disminuir el volumen y hacia arriba para aumentarlo. Precaución: Mantenga el dispositivo fuera del alcance de los niños. Active el bloqueo infantil antes de permitir que los bebés lo toquen.

# Witte Ruis Machine



Modelnr.: HFD-W15  
- NL -

## Knopaanduiding



1. Stroomindicator
2. Aan/Uit
3. Nachtlucht en ademlicht
4. Natuurlijke geluiden
5. Liedjes
6. Witte ruis
7. Volumeregeling
8. Timer
9. Timerindicator
10. Type-C poort
11. Kinderslot

- Aan/Uit:** Druk op de aan/uit-knop gedurende 2 seconden om het apparaat aan te zetten. Druk nogmaals om het uit te zetten.
- Nachtlucht en ademlicht:** Houd de lichtknop 3 seconden ingedrukt om het licht aan/uit te zetten. Zodra het licht aan is, druk kort om tussen de dim-, helder- en ademlichtmodi te schakelen.
- Geluidsknop:** De drie knoppen kunnen verschillende geluiden regelen. Druk erop om het gewenste geluid of muziektype te kiezen.
- Volumeregeling:** Scroll omlaag om het volume te verlagen en omhoog om het volume te verhogen. Voorzichtigheid: Houd het apparaat buiten bereik van kinderen. Activeer het kinderslot voordat u baby's het laat aanraken.

**Minuteur:** Pour régler le minuteur, appuyez sur le bouton du minuteur selon les besoins : une fois pour 30 minutes, deux fois pour 60 minutes, trois fois pour 90 minutes. Appuyez quatre fois pour annuler le minuteur. Le témoin lumineux du minuteur indique la durée réglée. Si le témoin est éteint, aucun minuteur n'est réglé.

En mode déverrouillé, tous les boutons de fonction fonctionnent normalement. En mode verrouillé, seul le bouton Marche/Arrêt fonctionne normalement.

**REMARQUE :** L'appareil reprend la lecture du dernier son sélectionné lors du redémarrage.

## Caractéristiques

- 3 Modes de Lumière : Lumière Tamisée, Lumière Vive et Lumière Respiratoire
- 34 Sons : 12 bruits blancs, 12 sons naturels, 10 berceuses
- Minuteur : 30, 60, 90 minutes

## Contenu du Pack

- 1\* Machine à Bruit Blanc
- 1\* Câble Type-C
- 1\* Instruction
- 1\* Crochet

## Spécifications du Produit

Numéro de Modèle.: HFD-W15  
Durée d'Utilisation : Environ 16-32 heures, selon le volume et les réglages de lumière.  
Haut-Parleur : 40mm 20ohms 3W  
Taille du Produit : Ø95\*43mm  
Entrée : 5V=1A  
Poids du Produit : 210g  
Batterie : 1200mAh  
Durée de Vie : 5 ans

**Temporizador:** Para configurar el temporizador, presione el botón del temporizador según corresponda: una vez para 30 minutos, dos veces para 60 minutos, tres veces para 90 minutos. Presione cuatro veces para cancelar el temporizador. La luz indicadora del temporizador muestra la duración establecida. Si la luz indicadora está apagada, no se ha configurado ningún temporizador.

Bajo el modo de desbloqueo, todos los botones de función funcionan normalmente. Bajo el modo de bloqueo, solo el botón de Encendido/Apagado funciona normalmente.

**NOTA:** El dispositivo reanuda la reproducción del último sonido seleccionado al reiniciar.

## Características

- 3 Modos de Luz: Luz Tenue, Luz Brillante y Luz de Respiración
- 34 Sonidos: 12 ruidos blancos, 12 sonidos naturales, 10 Canciones de Cuna
- Temporizador: 30, 60, 90 minutos

## Contenido del Paquete

- 1\* Máquina de Ruido Blanco
- 1\* Cable Type-C
- 1\* Instrucciones
- 1\* Gancho

## Especificaciones del Producto

Modelo N.º.: HFD-W15  
Tiempo de Uso: Aproximadamente 16-32 horas, dependiendo del volumen y ajustes de luz.  
Altavoz: 40mm 20ohms 3W  
Tamaño del producto: Ø95\*43mm  
Entrada: 5V=1A  
Peso del producto: 210g  
Batería: 1200mAh  
Vida útil: 5 años

**Timer:** Om de timer in te stellen, druk de timerknop in overeenstemming: eenmaal voor 30 minuten, tweemaal voor 60 minuten, driemaal voor 90 minuten. Druk vier keer om de timer te annuleren. De timerindicator geeft de ingestelde duur weer. Als de indicator uit is, is er geen timer ingesteld.

Onder de ontgrendelingsmodus functioneren alle functieknoppen normaal. Onder de vergrendelingsmodus werkt alleen de aan/uit-knop normaal.

**OPMERKING:** Het apparaat hervat het afspelen van het laatst geselecteerde geluid bij het opnieuw opstarten.

## Kenmerken

- 3 Lichtmodi: Dimlicht, Fel licht en Ademlicht
- 34 Geluiden: 12 witte ruis, 12 natuurlijke geluiden, 10 liedjes
- Timer: 30, 60, 90 minuten

## Inhoud van de Verpakking

- 1\* Witte Ruis Machine
- 1\* Type-C kabel
- 1\* Handleiding
- 1\* Haak

## Productspecificaties

Model Nr.: HFD-W15  
Gebruikstijd: Ongeveer 16-32 uur, afhankelijk van het volume en de lichtinstellingen.  
Spreker: 40mm 20ohms 3W  
Product Afmetingen: Ø95\*43mm  
Input: 5V=1A  
Product Gewicht: 210g  
Batterij: 1200mAh  
Service Leven: 5 jaar

## Attention

Veuillez ne pas démonter ou réparer le produit vous-même pour éviter d'endommager le produit. Débranchez l'adaptateur secteur de la prise lorsque l'unité n'est pas utilisée pendant de longues périodes. Si elle ne s'allume pas, veuillez la charger et essayer de l'allumer à nouveau. Si les boutons ne fonctionnent pas après la mise sous tension, veuillez vérifier le verrouillage enfant à l'arrière. Attention à ce que les enfants n'avalent pas les accessoires du HFD-W15. Mesures d'élimination : suivez les lois et réglementations locales sur les produits électroniques.

## Entretien

Gardez-le loin de l'eau pour éviter les dommages. Gardez-le au sec et évitez l'exposition directe au soleil. Éloignez-le des températures élevées et du feu. Température de stockage recommandée -5°C~40°C (23°F~104°F)

## Nettoyage

Ne nettoyez pas avec un produit de lavage corrosif. Veuillez utiliser un chiffon doux et humide pour essuyer la surface.

## Informations CEM

Le produit est conforme à la norme de test : EN IEC 55014-1:2021; EN 61000-4-2:2009; EN IEC 61000-4-3:2020

## Atención

Por favor, no desarme ni repare el producto usted mismo para evitar dañarlo. Desenchufe el adaptador de corriente de la toma de corriente cuando la unidad no se utilice durante largos periodos. Si no se enciende, por favor cárguelo e intente encenderlo de nuevo. Si los botones no funcionan después de encenderlo, por favor verifique el bloqueo para niños en la parte posterior. Tenga cuidado de que los niños no se traguen los accesorios del HFD-W15. Medidas de eliminación: siga las leyes y regulaciones locales sobre productos electrónicos.

## Mantenimiento

Manténgalo alejado del agua para evitar daños. Manténgalo seco y evite la luz solar directa. Manténgalo alejado de altas temperaturas y del fuego. Temperatura de almacenamiento recomendada -5°C~40°C (23°F~104°F)

## Limpieza

No lo limpie con productos de limpieza corrosivos. Utilice un paño suave y húmedo para limpiar la superficie.

## Información de EMC

El producto cumple con la(s) norma(s) de prueba: EN IEC 55014-1:2021; EN 61000-4-2:2009; EN IEC 61000-4-3:2020

## Let op

Gelieve het product niet zelf te demonteren of te repareren om beschadiging van het product te voorkomen. Trek de voedingsadapter uit het stopcontact wanneer het toestel lange tijd niet wordt gebruikt. Als het niet inschakelt, laad het dan op en probeer het opnieuw in te schakelen. Als de knoppen niet werken na het inschakelen, controleer dan het kinderslot aan de achterkant. Let op dat kinderen geen accessoires van de HFD-W15 inslikken. Verwijderingsmaatregelen: volg lokale wetten en voorschriften voor elektronische producten.

## Onderhoud

Houd het uit de buurt van water om schade te voorkomen. Houd het droog en vermijd direct zonlicht. Houd het uit de buurt van hoge temperaturen en vuur. Aanbevolen opslagtemperatuur -5°C~40°C (23°F~104°F)

## Reiniging

Reinig het niet met corrosieve reinigingsmiddelen. Gebruik alstublieft een zachte en vochtige doek om het oppervlak af te vegen.

## EMC-informatie

Het product voldoet aan de teststandaard(en): EN IEC 55014-1:2021; EN 61000-4-2:2009; EN IEC 61000-4-3:2020

## Garantie

Ce produit est garanti par le revendeur pendant un an à partir de la date d'achat au détail. Elle ne couvre pas les dommages ou l'usure résultant d'un accident, d'une mauvaise utilisation ou d'un abus, d'une utilisation commerciale ou d'un ajustement ou réparation non autorisés du produit.

## Explication des Symboles

	Date de fabrication		Fabricant
	Code de lot		Se référer au manuel d'instructions
	Recyclable		Limite de température de -5°C~40°C (23°F~104°F)
	Garder au sec		Garder hors de portée des enfants
	Marquage CE de conformité		DEEE (Déchets d'Équipements Électriques et Électroniques)
	Tenir à l'écart de la lumière directe du soleil		Attention
	Représentant autorisé dans la Communauté Européenne		

## Healthcare-Manager.com

Questions ou commentaires?  
E-mail: [service@healthcare-manager.com](mailto:service@healthcare-manager.com)  
Distribué par: Easy Healthcare Corporation  
360 Shore Dr., Burr Ridge, IL USA 60527  
Fabriqué en Chine



Scannez le code pour obtenir le manuel dans d'autres langues

## Garantía

Este producto está garantizado por el distribuidor durante un año a partir de la fecha de compra al por menor. No cubre daños o desgaste resultantes de un accidente, mal uso o abuso, uso comercial o un ajuste o reparación no autorizados del producto.

## Explicación de los Símbolos

	Fecha de Fabricación		Fabricante
	Código de lote		Consultar el manual de instrucciones
	Reciclable		Limite de temperatura de -5°C~40°C (23°F~104°F)
	Mantener seco		Mantener fuera del alcance de los niños
	Marcado CE de conformidad		RAEE (Residuos de Aparatos Eléctricos y Electrónicos)
	Mantener alejado de la luz solar directa		Precaución
	Representante autorizado en la Comunidad Europea		

## Healthcare-Manager.com

¿Preguntas o comentarios?  
Correo electrónico: [service@healthcare-manager.com](mailto:service@healthcare-manager.com)  
Distribuido por: Easy Healthcare Corporation  
360 Shore Dr., Burr Ridge, IL USA 60527  
Fabricado en China



Escanea el código para obtener el manual en más idiomas

## Garantie

Dit product wordt gedekt door de dealer garantie voor één jaar vanaf de datum van aankoop. Het dekt geen schade of slijtage als gevolg van een ongeval, verkeerd gebruik of misbruik, commercieel gebruik, of een ongeoorloofde aanpassing of reparatie van het product.

## Verklaring van Symbolen

	Fabricagedatum		Fabrikant
	Batchcode		Raadpleeg de handleiding
	Recyclebaar		Temperatuurlimiet van -5°C~40°C (23°F~104°F)
	Droog bewaren		Buiten bereik van kinderen houden
	CE-markering van conformiteit		WEEE (Afgedankte elektrische en elektronische apparatuur)
	Uit de buurt van direct zonlicht houden		Voorzichtigheid
	Geautoriseerde vertegenwoordiger in de Europese Gemeenschap		

## Healthcare-Manager.com

Vragen of opmerkingen?  
E-mail: [service@healthcare-manager.com](mailto:service@healthcare-manager.com)  
Gedistribueerd door: Easy Healthcare Corporation  
360 Shore Dr., Burr Ridge, IL USA 60527  
Gemaakt in China



Scan de code om de handleiding in meer talen te ontvangen