

Manufacturé en France

Cave 1 température

Grande taille

Cave mono température, pour le service ou le vieillissement du champagne

Spécifications techniques

Équipement
Clayettes de série




Présentation fixe
APRESCHAMPG
8 bouteilles
12kg



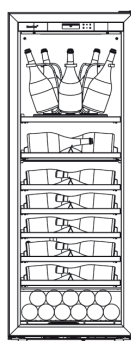
Présentation fixe
APRESMAGNUMG
5 bouteilles
10kg




Présentation coulissante
ACCHAMPG
8 bouteilles champagne
6 bouteilles magnum
4.8kg



Pack présentation
LUX standard
1 clayette fixe présentation
+ 7 clayettes coulissantes
75 bouteilles



Pack présentation
LUX magnum
1 clayette fixe présentation
+ 6 clayettes coulissantes
62 bouteilles



Pack premium
10 clayettes coulissantes
91 bouteilles

Capacité 91 bouteilles maximum*

Température · Température de consigne par défaut : 5°C
· Plage de réglage de 5 à 12°C

Design · Porte Full Glass
· Porte non réversible (choix du sens de porte, à la commande)
· Poignée Full glass amovible
· Serrure centrée
· Pupitre couleur champagne finition brillante
· Affichage de l'écran, blanc

Accessoires · 1 clayette coulissante de présentation, ralentisseur en fin de course, intégré.
8 supports bouteilles amovibles, en inox brossé
· 2 clayettes fixes de présentation (format bouteille standard ou magnum). 8 ou 5 supports bouteilles en inox poli
· Clayettes avec façade laquée couleur champagne
· Gainage de cuir irisé pour protéger les bouteilles et pour plus de confort d'utilisation
· 1 tissu microfibre
· 1 marqueur blanc
· 1 porte-clés

Équipements · Filtre à charbons actifs
· Cassette humidité avec billes d'argiles
· 2 pieds réglables à l'avant
· Bac récupérateur des condensats à l'arrière

Régulation · Régulation électronique
· Affichage température réelle de l'intérieur de la cave
· Affichage de l'hygrométrie quand la température est réglée entre 9-12°C
· Alarmes visuelles : défaut de sondes, défaut de température, défaut d'humidité, filtre à charbon, détection porte ouverte
· Dégivrage automatique

Technologies **Production de froid :** Air brassé (ventilateur) - Gaz R600a
Cordons : CE/US/UK/JA/AU/CH/C6
Production de chaud : Résistance
Déclenchement chaud : Automatique / Seuil : réglable
Nature des parois : Aluminium
Nature du revêtement extérieur : Panneau stratifié noir (haute pression)
Nature de l'isolation : Mousse polyuréthane (59mm)

* Format champagne standard

Caractéristiques générales

| | Full Glass |
|-----------------------------------|--------------------|
| Poids cave vide (kg) | 96 |
| Poids de l'emballage renforcé(kg) | 13 (+8 kg palette) |
| Dimensions H x L x P (mm) | 1825 x 680 x 720** |
| Dimensions emballées | 1950 x 720 x 760 |
| Coloris | Nero - RAL 9005 |

**Avec la butée arrière, sans la poignée

Performances & consommation d'énergie

| Cordons | 230V-50Hz (R600a) | 115V-60Hz (R600a) |
|--|-------------------|-------------------|
| | Type de porte | Full Glass |
| Classe d'efficacité énergétique | G | G |
| Consommation d'énergie annuelle Aec (kWh/year) | 190 | 190 |
| Emission acoustique (dB(A)) | 37 | 37 |
| Classe d'émission acoustique | C | C |
| Température extérieure d'utilisation (C°) | 0-30°C | 0-30°C |
| Volume utile (litres) | 461 | |

La cave à champagne, en quelques mots...

L'art de vivre à la française

La cave à champagne est entièrement dédiée à la présentation et au service du champagne, c'est une création unique en son genre. Imaginée et conçue pour accueillir tous les formats et tous les styles de flacons de champagne grâce au design spécifique de ses clayettes, cette cave est un hommage audacieux à l'originalité des Maisons champenoises ainsi qu'à leur patrimoine.

