

Crochet^{MR}

STORES

VALERIA di ROMA
LANAS

El Punto de la Dama



Manta

Modelo 28

Manta a cuadros

Dificultad: media

Medidas: 72 x 96 cm.
aproximadamente

Material:

Lana Valeria di Roma calidad NOVA
MERINO, 3 ovillos en color 023 y 2
ovillos en cada uno de los colores: 003

y 161; Lana Valeria di Roma calidad
MERINO EXTRA, 1 ovillo en cada uno de
los colores: 057 y 018.
Un ganchillo del nº 3 mm.
Una ag. lanera.

Puntos:

Punto de cadeneta, Punto enano, Punto
bajo, Punto medio alto y Punto alto.

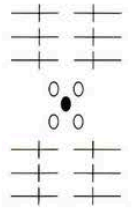
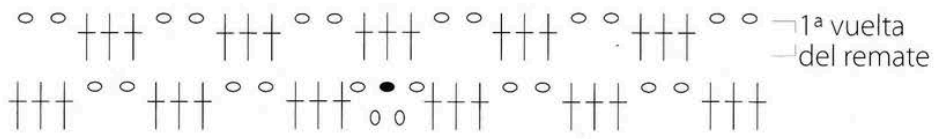
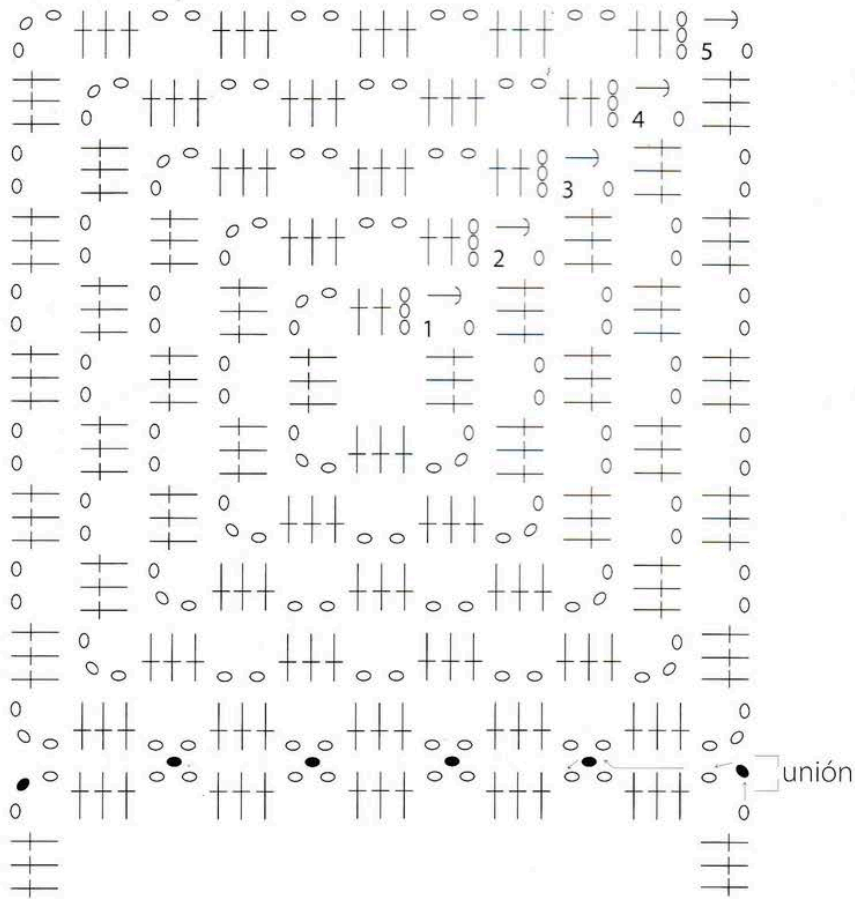
Muestra orientativa:

Un cuadro (= 5 vueltas) = 10 x 10 cm.
aproximadamente.

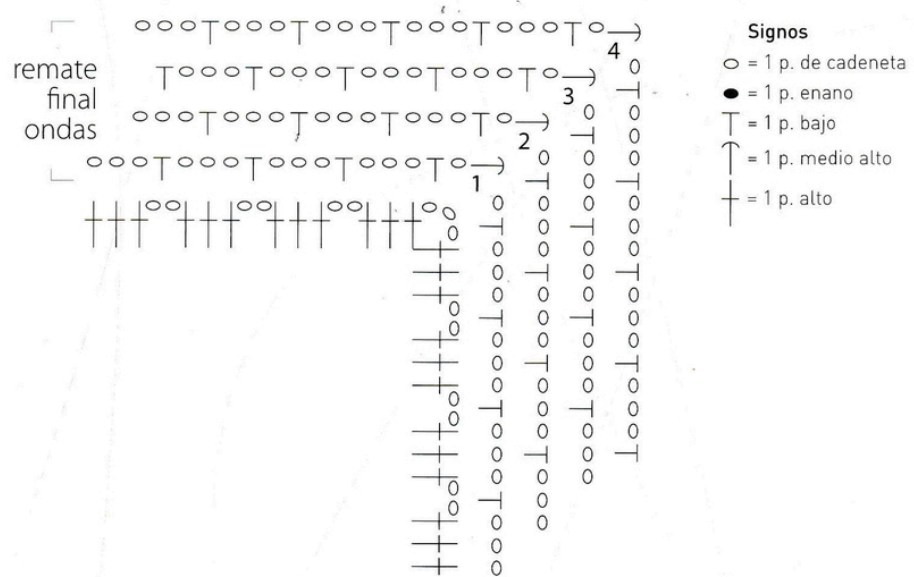
Realización:

Trabajar cada cuadro siguiendo el
gráfico. Hacer el 1º cuadro, el superior
del lado izquierdo y después ir uniendo
los cuadros entre sí, por los arcos de
p. de cadeneta, tal como se indica en
el gráfico. Seguir el esquema para la
disposición de colores; tal como además
se indica serán hileras de 6 cuadros a lo
ancho y 8 a lo alto.

Gráfico cuadro



- Signos**
- = 1 p. de cadeneta
 - = 1 p. enano
 - ⊥ = 1 p. bajo
 - ↑ = 1 p. medio alto
 - ⊥ = 1 p. alto



Remate:

Empezar en la mitad de una esquina, tal como se hacía en los cuadros; trabajar realizando siempre 3 p. altos en cada arco de p. de cadeneta de base y separarlos por 2 p. de cadeneta; en la esquinas hacer el mismo trabajo que en los cuadros. Para la 1ª v., ver el gráfico. Realizar 1 v. color 003, 1 v. color 018, 1 v. color 057, 1 v. color 161, 1 v. color 003 y 1 v. color 023 (= 6 v. en total).

A continuación, para terminar, trabajar las v. de ondas, siguiendo el gráfico (= 4 v. en total) pero hacer la 1ª en color 023, la 2ª en color 003 y las 2 últimas en color 023.

Montaje:

Planchar ligeramente colocando un paño por el revés de la labor.

Esquema manta

1	2	A	3	B	4
B	3	5	4	2	1
2	4	1	C	5	3
1	D	5	3	4	E
5	2	4	B	1	2
C	1	3	2	4	5
4	5	C	1	B	3
2	3	4	5	2	E

Signos

- 1 = color 161
- 2 = color 057
- 3 = color 023
- 4 = color 003
- 5 = color 018
- A = color 003, 018, 023, 057 y 161
- B = color 003, 161, 023, 057 y 161
- C = color 003, 018, 023, 161 y 057
- D = color 003, 161, 018, 057 y 023
- E = color 003, 018, 023, 057 y 161