

ultralock

Drill Template (v1.6)

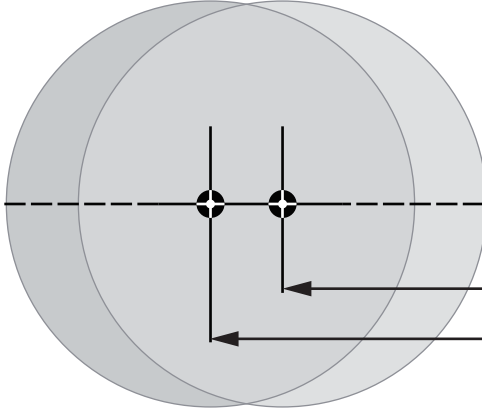
Plantilla de Perforación (v1.6)

Fold
Doblar

Face of the door
Cara de la puerta

Edge of the door
Borde de la puerta

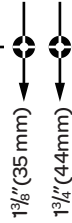
Centerline
Eje



2 ³/₈" (60 mm)

2 ³/₄" (70 mm)

Backset
Entrada de la cerradura



1 ³/₈" (35 mm)

1 ³/₄" (44 mm)



Backset
Entrada de la cerradura

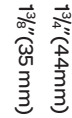
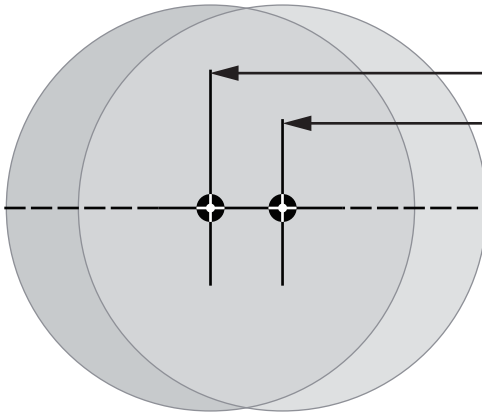
2 ³/₄" (70 mm)

2 ³/₈" (60 mm)

Face of the door
Cara de la puerta

Edge of the door
Borde de la puerta

Centerline
Eje



1 ³/₈" (35 mm)

1 ³/₄" (44 mm)

Plantilla de Perforación (v1.6)

Drill Template (v1.6)

ultralock

Fold
Doblar