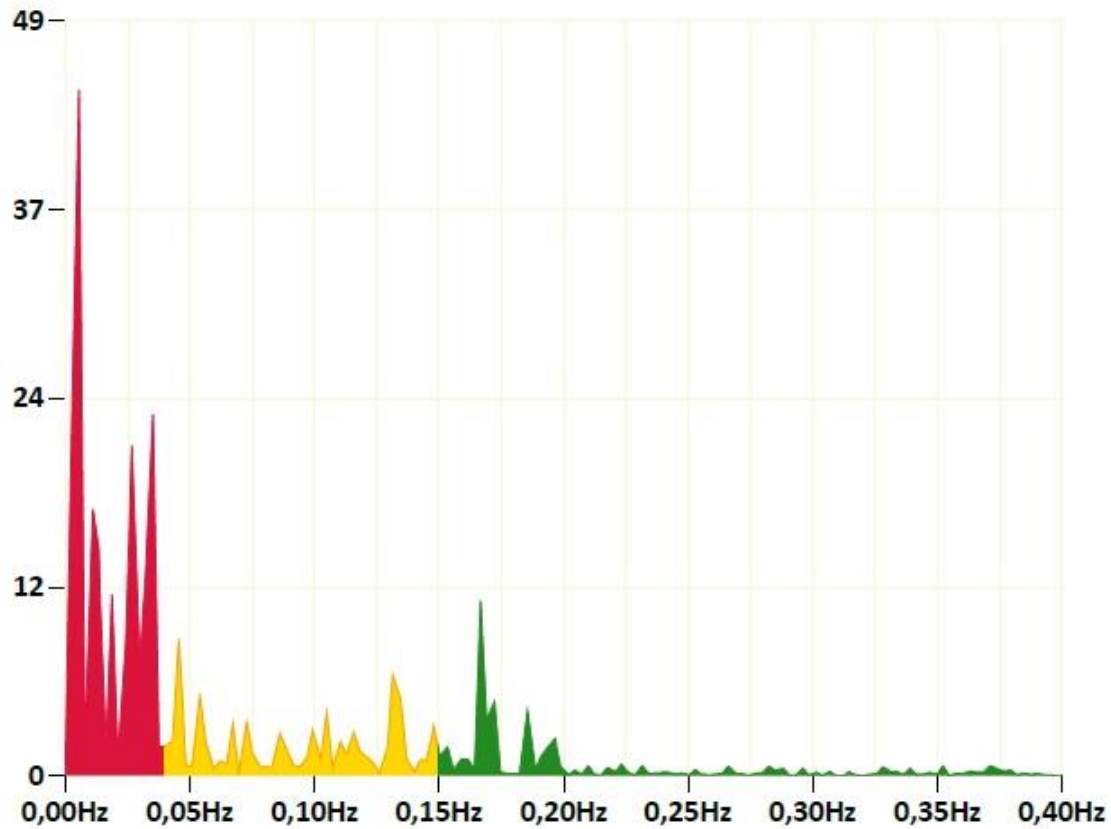


## Kolganov Fulleren Doppelkugel, Messung 07.2021



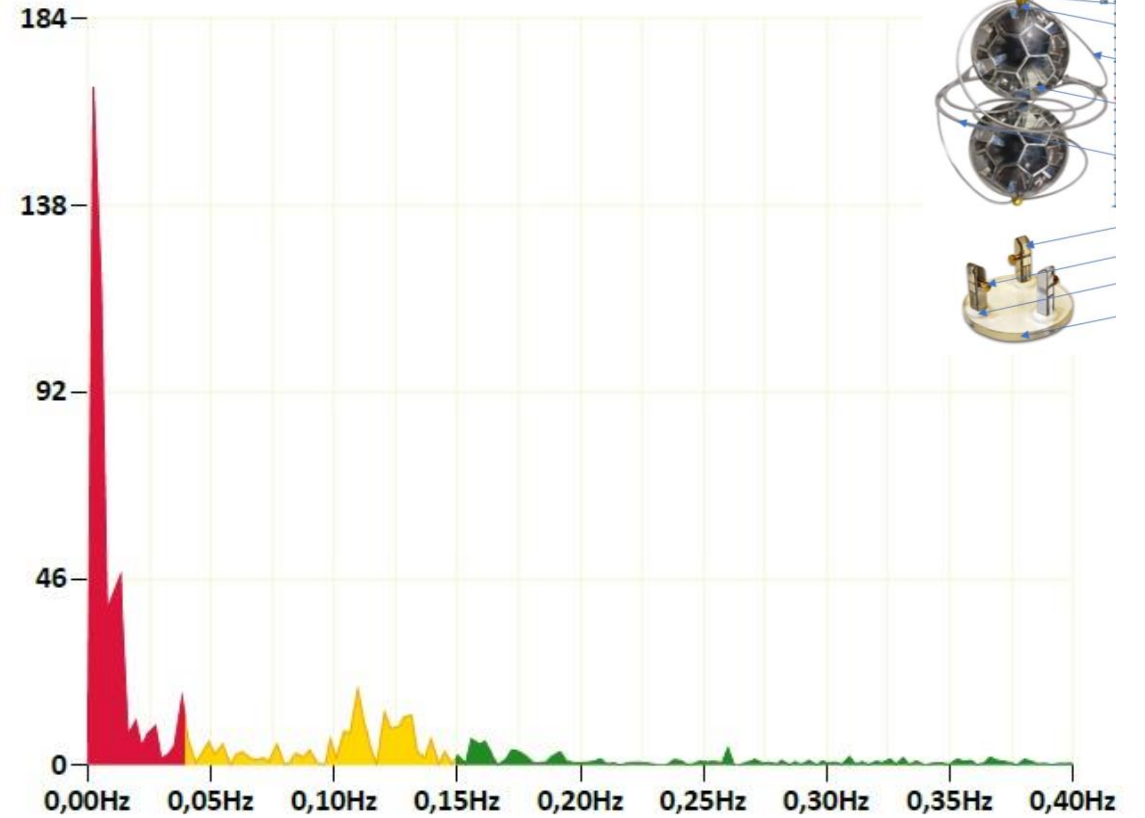
TP = 386

Vorher



TP = 829

Nachher

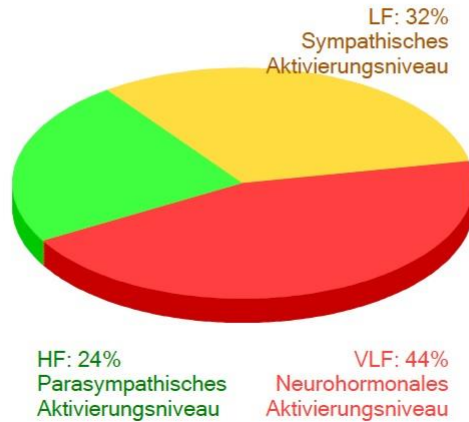


**Totale Power (TP)** ist das Leistungspotential, das Ihnen zur Verfügung steht und zeigt die verfügbare Kraft und die Gesamtleistung Ihres Regulationssystems.  
Die Grafik zeigt einen **deutlichen Anstieg der Gesamtleistung** nach ca. **einwöchiger-Nutzung der Kolganov Fulleren Doppelkugel**.

## Vorher

### 4 Diagramm des Frequenzspektrums

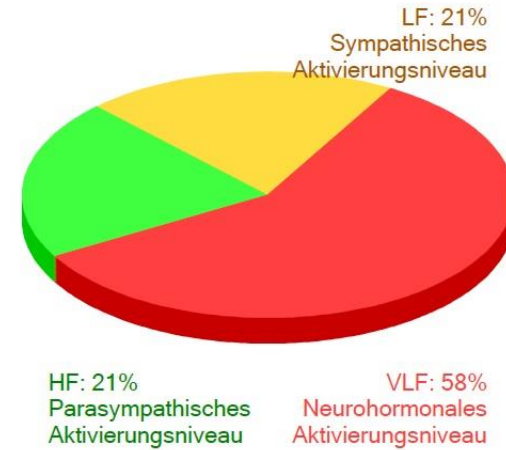
Index der Stressbewertung (10 - 100): 233



## Nachher

### 4 Diagramm des Frequenzspektrums

Index der Stressbewertung (10 - 100): 129



Das Frequenzspektrum-Diagramm zeigt das prozentuale Aktivitätsniveau in der Verteilung der drei Frequenzsegmente:

- **Parasympathikus**
- **Sympathikus**
- **Neurohormonales System**

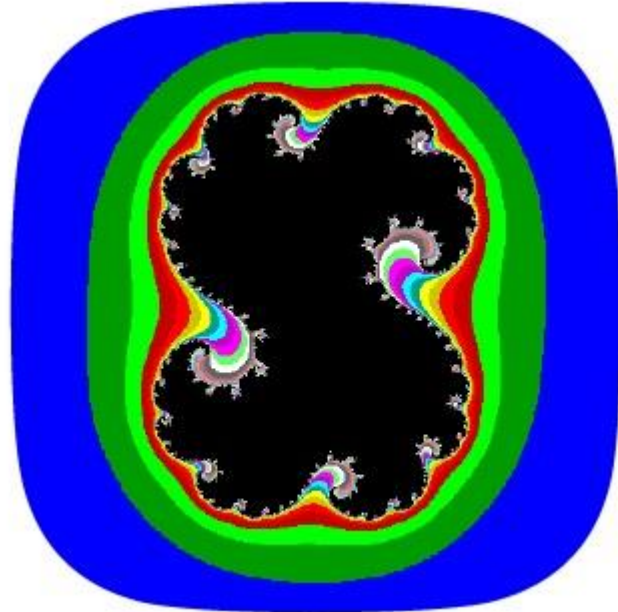
Die **einwöchige Nutzung der Kolganov Fulleren Doppelkugel verringerte den Index der Stressbewertung von 233 auf 129** bei gleichzeitiger **Erhöhung der Gesamtleistungsparameter (TP) von 386 auf 829**.

# Fraktalportrait der Biorhythmen



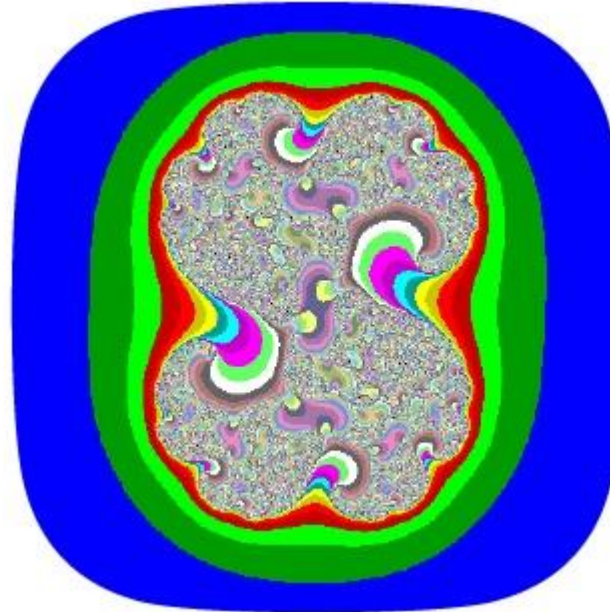
**Vorher**

Niveau der Harmonisierung **20 %**



**Nachher**

Niveau der Harmonisierung **36 %**



## Fraktales Portrait - Biorhythmus

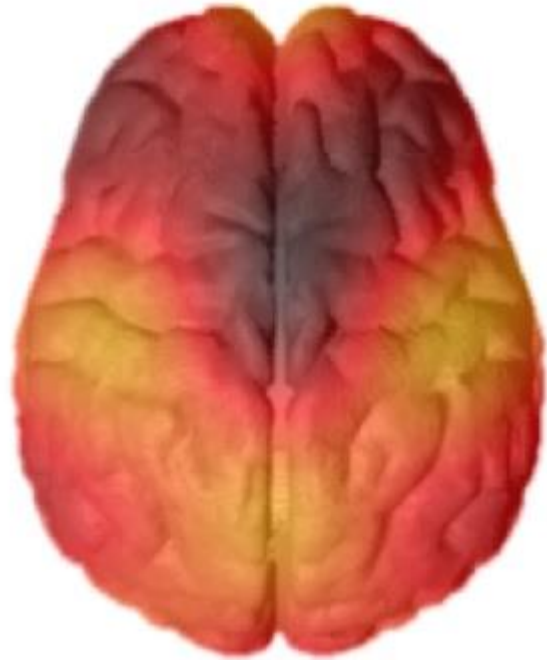


Die Nutzung der **Kolganov Fulleren Doppelkugel** zeigte eine **Verbesserung der Biorhythmus Kohärenz** von **20%** (teilweise Störung der Biorhythmus Kohärenz) auf **36%** (Unzureichender Grad der Biorhythmus Kohärenz) nach einer Nutzung von ca. einer Woche.

# Psycho-emotionaler Index

Vorher

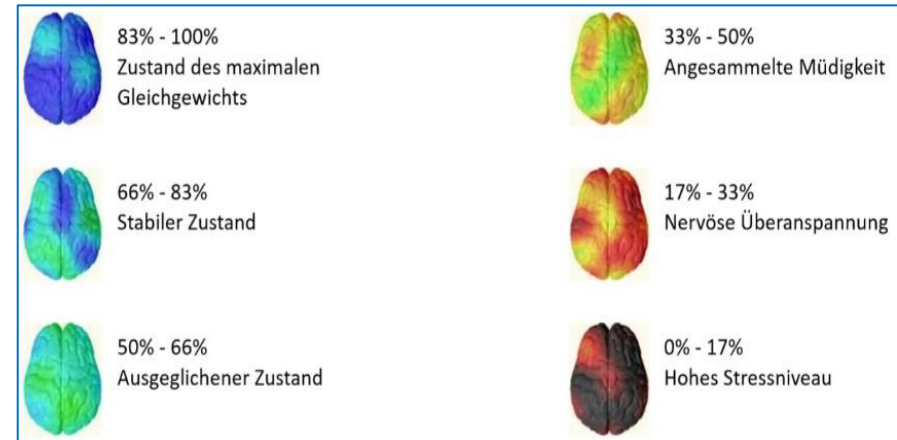
Nachher



1. Messung: 23 %

2. Messung: 41 %

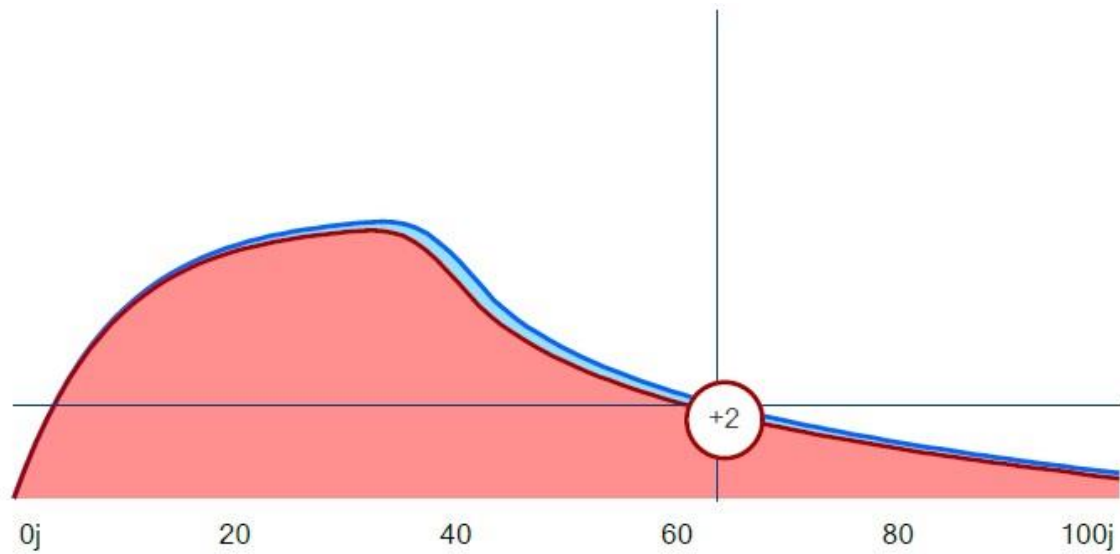
## Spline-Karte der Gehirnaktivität



Die ca. einwöchige Nutzung der Kolganov Fulleren Doppelkugel zeigte eine **Verbesserung der psycho-emotionaler Werte** von **23%** (nervöser Überanspannung) auf **41%** (angesammelte Müdigkeit).

Gerontologische Kurve

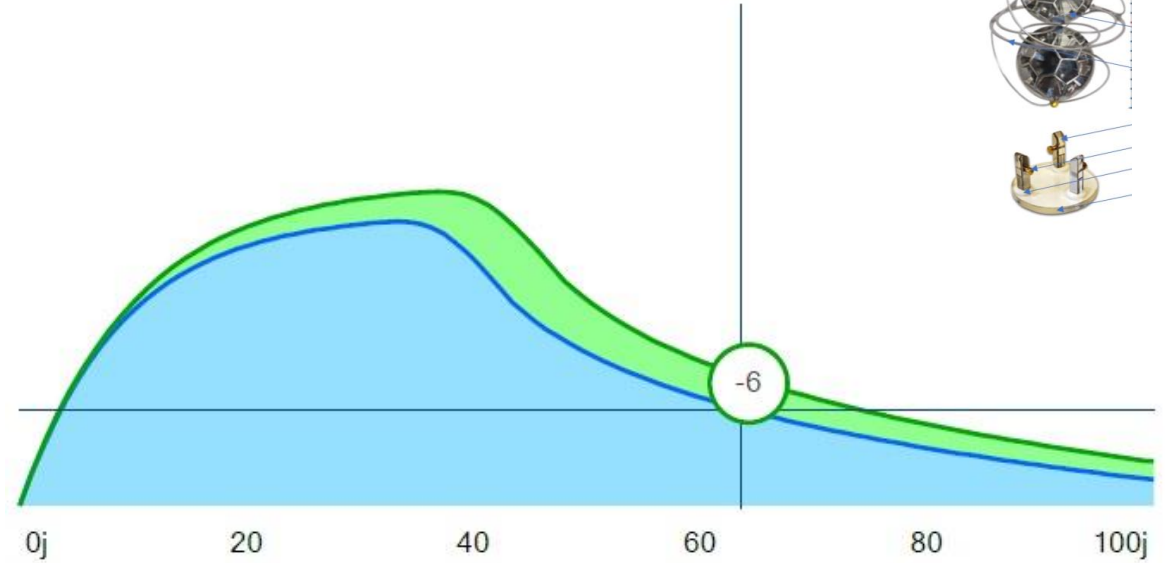
Vorher



1. Messung, das biologische Alter: 65

Gerontologische Kurve

Nachher



2. Messung, das biologische Alter: 57

Kalendarisches Alter der Person (w): 63 Jahre

Jeder Mensch kann biologisch jünger sein, als er kalendarisch alt ist. Unser tatsächliches biologisches Alter ist abhängig von unseren Genen und unserer Lebensführung u.a.

Die Nutzung der Kolganov Fulleren Doppelkugel zeigte einen **verjüngenden Effekt** auf die Person nach ca. einer Woche.

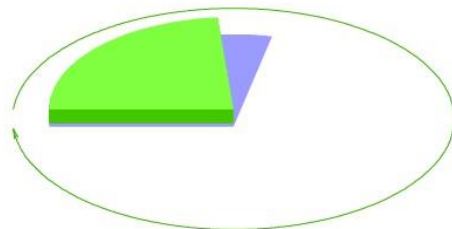
Im **Integrierten Gesundheitsindex** wird die **Fähigkeit des Organismus zur Selbstregulation** abgebildet. Ein **Sollwert (blau)** steht gegenüber dem **Istwert (Grün)**. Die ca. einwöchige Nutzung der Kolganov Fulleren Doppelkugel zeigte eine **deutliche Verbesserung (von 24% auf 41%) des Gesundheitsindex**.

15 Integrierter Gesundheitsindex

Vorher

Integrierter Gesundheitsindex: 24%  
Statistische Abweichung: -5%

24%


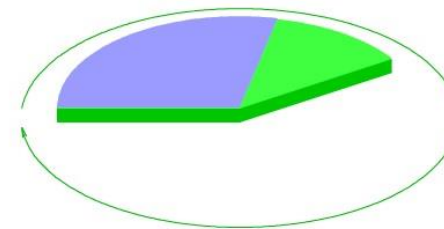



15 Integrierter Gesundheitsindex

Nachher

Integrierter Gesundheitsindex: 41%  
Statistische Abweichung: 12%

41%





Funktionaler Zustand des Organismus	Messung 1	Messung 2
Bruch der Anpassungsmechanismen		
Erschöpfung des Immunsystems		
Erschöpfung der Regulationssysteme		
Starke Reduktion der Körperabwehr		
Starke Überanstrengung der Regulationssysteme Reduktion des Immunsystems	<b>233</b> Vorher	Nachher <b>129</b>
Überanstrengung der Regulationssysteme		
Überhöhtes Belastungsniveau		
Starke Anspannung der Regulationssysteme		
Leichte Anspannung der Regulationssysteme		
Noch gutes vegetatives Gleichgewicht		
Normaler Gesundheitszustand		
Hoher Vitalstatus		




Vorher


Nachher


Integrität der Aura: 24%

 Sahasrara: 23%

 Ajna: 15%

 Vishuddha: 19%

 Anahata: 29%

 Manipura: 32%

 Svadhithana: 1%

 Muladhara: 20%



41%

41%

29%


34%

53%

42%

20%

34%



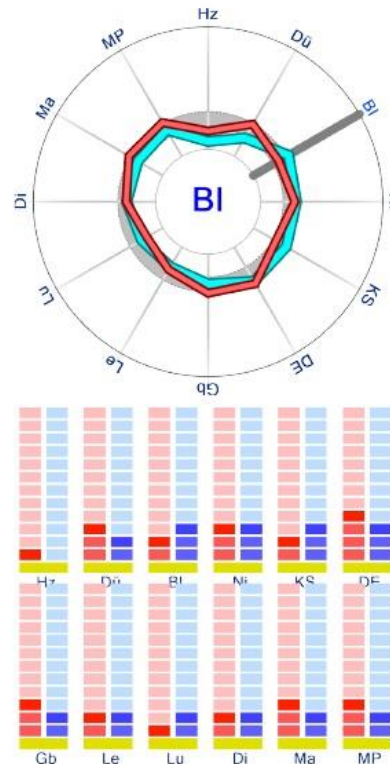
Diese Darstellung des lokalen Frequenzspektrums visualisiert die vorhandenen **Gesamtenergie** und **deren Verteilung** in den einzelnen Körperregionen. Die Gesamtenergie Parameter haben sich nach **ca. einwöchiger Nutzung der Koganov Fulleren Doppelkugel verbessert.**

17 Meridian-Diagramm

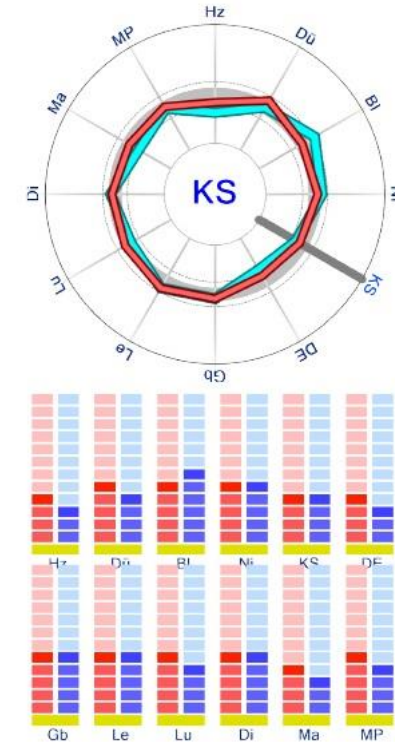
Vorher

Nachher

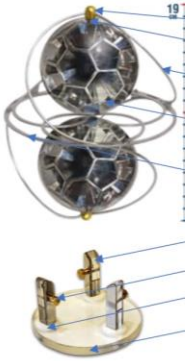
Hz Herzmeridian:	11%
Dü Dünndarmmeridian:	24%
Bl Blasenmeridian:	29%
Ni Nierenmeridian:	29%
KS Perikardmeridian (Kreislauf-Sexus-Meridian):	26%
DE Dreifacher Erwärmer:	33%
Gb Gallenmeridian:	28%
Le Lebermeridian:	20%
Lu Lungenmeridian:	17%
Di Dickdarmmeridian:	24%
Ma Magenmeridian:	28%
MP Milz-/Bauchspeicheldrüsenmeridian:	28%



30%
45%
48%
45%
38%
34%
45%
48%
42%
45%
36%
41%



Nach einer Woche Nutzung der Kolganov Fulleren Doppelkugel



Das Meridiendiagramm enthält verschiedene Aus- und Bewertungsparameter auf Basis der 12 Organsystem-Meridiane der Traditionellen Chinesischen Medizin (TCM). Sowohl das Meridiendiagramm als auch die Organ Uhr können zu diagnostischen und therapeutischen Zwecken genutzt werden.