

sicura<sup>®</sup>  professional

# Creme Color all'olio di germe di grano

## COLORIMETRIA Colorimetry



### Sicura Professional Creme Color

È una crema colorante cosmetica, permanente, arricchita con l'olio di germe di grano ad azione lenitiva e protettiva. Formulata per assicurare colorazioni in assoluta tranquillità di risultato. Grazie all'elevata qualità cosmetica tricologica rispetta i capelli, anche i più fragili, trattandoli con dolcezza e donando loro sofficià e brillantezza. È una colorazione formulata su base cremosa con olio di germe di grano e garantisce un'azione cosmetica dolce e progressiva. Il pratico formato da 120ml, oltre a garantire economicità d'uso, razionalizza lo spazio all'interno del salone. La fedeltà delle nuances garantisce altresì un colore perfettamente uniforme. Sicura Professional garantisce una crema morbida e facilmente miscelabile con il Sicura Professional Developer che, formulato in versione a 10, 20, 30 e 40 vol., su base cremosa, ottimizza il risultato da Voi desiderato, rendendo l'applicazione estremamente semplice. La gamma comprende 76 nuances suddivise nelle serie Naturale, Rossa, Dorata, Cenere e Speciale.



# Naturali

Naturals / Naturales

1B



NERO BLU  
BLUE BLACK  
NEGRO AZUL  
NOIR BLEUTÉ  
ΜΑΥΡΟ ΜΠΛΕ

1



NERO  
BLACK  
NEGRO  
NOIR  
ΜΑΥΡΟ

3



CASTANO SCURO  
DARK BROWN  
CASTAÑO OSCURO  
CHÂTAÎN FONCÉ  
ΚΑΣΤΑΝΟ ΣΚΟΥΡΟ

4



CASTANO  
BROWN  
CASTAÑO  
CHÂTAÎN  
ΚΑΣΤΑΝΟ

5



CASTANO CHIARO  
LIGHT BROWN  
CASTAÑO CLARO  
CHÂTAÎN CLAIR  
ΚΑΣΤΑΝΟ ΑΝΟΙΚΤΟ

6



BIONDO SCURO  
DARK BLONDE  
RUBIO OSCURO  
BLOND FONCÉ  
ΞΑΝΘΟ ΣΚΟΥΡΟ

7



BIONDO  
BLONDE  
RUBIO  
BLOND  
ΞΑΝΘΟ

8



BIONDO CHIARO  
LIGHT BLONDE  
RUBIO CLARO  
BLOND CLAIR  
ΞΑΝΘΟ ΑΝΟΙΚΤΟ

9



BIONDO CHIARISSIMO  
VERY LIGHT BLONDE  
RUBIO CLARÍSSIMO  
BLOND TRÈS CLAIR  
ΞΑΝΘΟ ΠΟΛΥ ΑΝΟΙΚΤΟ

10



BIONDO EXTRA CHIARO  
EXTRA LIGHT BLONDE  
BLOND EXTRA CLAIR  
RUBIO EXTRA CLARO  
ΞΑΝΘΟ EXTRA ΑΝΟΙΚΤΟ

4.0



CASTANO INTENSO  
DEEP BROWN  
CASTAÑO INTENSO  
CHÂTAÎN INTENSE  
ΚΑΣΤΑΝΟ ΕΝΤΟΝΟ

5.0



CASTANO CHIARO INTENSO  
DEEP LIGHT BROWN  
CASTAÑO CLARO INTENSO  
CHÂTAÎN CLAIR INTENSE  
ΚΑΣΤΑΝΟ ΑΝΟΙΚΤΟ ΕΝΤΟΝΟ

6.0



BIONDO SCURO INTENSO  
DEEP DARK BLONDE  
RUBIO OSCURO INTENSO  
BLOND FONCÉ INTENSE  
ΞΑΝΘΟ ΣΚΟΥΡΟ ΕΝΤΟΝΟ

7.0



BIONDO INTENSO  
DEEP BLONDE  
RUBIO INTENSO  
BLOND INTENSE  
ΞΑΝΘΟ ΕΝΤΟΝΟ

8.0



BIONDO CHIARO INTENSO  
DEEP LIGHT BLONDE  
RUBIO CLARO INTENSO  
BLOND CLAIR INTENSE  
ΞΑΝΘΟ ΑΝΟΙΚΤΟ ΕΝΤΟΝΟ

Naturali Intensi  
Deep Naturals / Naturales Intensos



# Superschiarenti Platino

Super lighteners - Platinum  
Superaclaradores - Platino

booster



ATTIVATORE ULTRASCHIARENTE  
SUPER LIGHTENER ACTIVATOR  
ACTIVADOR ULTRA-ACLARANTE  
ACTIVATEUR ULTRADÉCOLORANT  
ΞΑΝΟΙΣΤΙΚΟ ΒΑΦΗΣ

900



SUPER SCHIARENTE NATURALE  
NATURAL SUPER LIGHTENER  
SUPER ACLARADOR NATURAL  
SUPER DÉCOLORANT NATUREL  
ΞΑΝΟΙΣΤΙΚΟ ΦΥΣΙΚΟ

12.01

mix  
1+2



PLATINO CENERE  
ASH PLATINUM  
PLATINO CENIZA  
BLOND PLATINE CENDRE  
ΠΛΑΤΙΝΕ ΣΑΝΤΡΕ

901



SUPER SCHIARENTE CENERE  
ASH SUPER LIGHTENER  
SUPER ACLARADOR CENIZA  
SUPER DÉCOLORANT CENDRE  
ΞΑΝΟΙΣΤΙΚΟ ΣΑΝΤΡΕ

12.91

mix  
1+2



PLATINO PERLA CENERE  
ASH-PEARL PLATINUM  
PLATINO PERLA CENIZA  
BLOND PLATINE PERLE CENDRE  
ΠΛΑΤΙΝΕ ΣΑΝΤΡΕ ΠΕΡΛΑ

903



SUPER SCHIARENTE DORATO  
GOLDEN SUPER LIGHTENER  
SUPER ACLARADOR DORADO  
SUPER DÉCOLORANT DORÉ  
ΞΑΝΟΙΣΤΙΚΟ ΧΡΥΣΑΦΙ



# Dorati - Cenere

Golden - Ashes / Dorados - Cenizas

4.3



**CASTANO DORATO**  
GOLDEN BROWN  
CASTAÑO DORADO  
CHÂTAÏN DORÉ  
ΚΑΣΤΑΝΟ ΧΡΥΣΑΦΙ

5.3



**CASTANO CHIARO DORATO**  
LIGHT GOLDEN BROWN  
CASTAÑO CLARO DORADO  
CHÂTAÏN CLAIR DORÉ  
ΚΑΣΤΑΝΟ ΑΝΟΙΚΤΟ ΧΡΥΣΑΦΙ

6.3



**BIONDO SCURO DORATO**  
DARK GOLDEN BLONDE  
RUBIO OSCURO DORADO  
BLOND FONCÉ DORÉ  
ΞΑΝΘΟ ΣΚΟΥΡΟ ΧΡΥΣΑΦΙ

7.3



**BIONDO DORATO**  
GOLDEN BLONDE  
RUBIO DORADO  
BLOND DORÉ  
ΞΑΝΘΟ ΧΡΥΣΑΦΙ

8.3



**BIONDO CHIARO DORATO**  
LIGHT GOLDEN BLONDE  
RUBIO CLARO DORADO  
BLOND CLAIR DORÉ  
ΞΑΝΘΟ ΑΝΟΙΚΤΟ ΧΡΥΣΑΦΙ

9.3



**BIONDO CHIARISSIMO DORATO**  
VERY LIGHT GOLDEN BLONDE  
RUBIO CLARISIMO DORADO  
BLOND TRÈS CLAIR DORÉ  
ΞΑΝΘΟ ΠΟΛΥ ΑΝΟΙΚΤΟ ΧΡΥΣΑΦΙ

4.1



**CASTANO CENERE**  
ASH BROWN  
CASTAÑO CENIZA  
CHÂTAÏN CENDRÉ  
ΚΑΣΤΑΝΟ ΞΑΝΤΡΕ

5.1



**CASTANO CHIARO CENERE**  
LIGHT ASH BROWN  
CASTAÑO CLARO CENIZA  
CHÂTAÏN CLAIR CENDRÉ  
ΚΑΣΤΑΝΟ ΑΝΟΙΚΤΟ ΞΑΝΤΡΕ

6.1



**BIONDO SCURO CENERE**  
DARK ASH BLONDE  
RUBIO OSCURO CENIZA  
BLOND FONCÉ CENDRÉ  
ΞΑΝΘΟ ΣΚΟΥΡΟ ΞΑΝΤΡΕ

7.1



**BIONDO CENERE**  
ASH BLONDE  
RUBIO CENIZA  
BLOND CENDRÉ  
ΞΑΝΘΟ ΞΑΝΤΡΕ

8.1



**BIONDO CHIARO CENERE**  
LIGHT ASH BLONDE  
RUBIO CLARO CENIZA  
BLOND CLAIR CENDRÉ  
ΞΑΝΘΟ ΑΝΟΙΚΤΟ ΞΑΝΤΡΕ

9.1



**BIONDO CHIARISSIMO CENERE**  
VERY LIGHT ASH BLONDE  
RUBIO CLARISIMO CENIZA  
BLOND TRÈS CLAIR CENDRÉ  
ΞΑΝΘΟ ΠΟΛΥ ΑΝΟΙΚΤΟ ΞΑΝΤΡΕ

10.1



**BIONDO EXTRA CHIARO CENERE**  
EXTRA LIGHT ASH BLONDE  
RUBIO EXTRA CLARO CENIZA  
BLOND EXTRA CLAIR CENDRÉ  
ΞΑΝΘΟ EXTRA ΑΝΟΙΚΤΟ ΞΑΝΤΡΕ

6.31



**SABBIA SCURO**  
DARK SAND  
ARENA OSCURO  
SABLE FONCÉ  
ΣΚΟΥΡΑ ΑΜΜΟΣ

7.31



**SABBIA MEDIO**  
MEDIUM SAND  
ARENA MEDIO  
SABLE MEDIUM  
ΜΕΣΑΙΑ ΑΜΜΟΣ

8.31



**SABBIA CHIARO**  
LIGHT SAND  
ARENA CLARO  
SABLE CLAIR  
ΑΝΟΙΚΤΗ ΑΜΜΟΣ

9.31



**SABBIA CHIARISSIMO**  
VERY LIGHT SAND  
ARENA CLARISIMO  
SABLE TRÈS CLAIR  
ΠΟΛΥ ΑΝΟΙΚΤΗ ΑΜΜΟΣ



# Ramati - Rossi - Irisé

Copper - Reds - Violet / Cobrizos- Rojos - Irisado

6.43



**BIONDO SCURO RAME DORATO**  
DARK COPPER GOLDEN BLONDE  
RUBIO OSCURO COBRIZO DORADO  
BLOND FONCÉ CUIVRE DORÉ  
ΞΑΝΘΟ ΣΚΟΥΡΟ ΧΑΛΚΙΝΟ ΧΡΥΣΑΦΙ

7.43



**BIONDO RAME DORATO**  
COPPER GOLDEN BLONDE  
RUBIO COBRIZO DORADO  
BLOND CUIVRE DORÉ  
ΞΑΝΘΟ ΧΑΛΚΙΝΟ ΧΡΥΣΑΦΙ

8.43



**BIONDO CHIARO RAME DORATO**  
LIGHT COPPER GOLDEN BLONDE  
RUBIO CLARO COBRIZO DORADO  
BLOND CLAIR CUIVRE DORÉ  
ΞΑΝΘΟ ΑΝΟΙΚΤΟ ΧΑΛΚΙΝΟ ΧΡΥΣΑΦΙ

9.43



**BIONDO CHIARISSIMO RAME DORATO**  
VERY LIGHT COPPER GOLDEN BLONDE  
RUBIO CLARÍSSIMO COBRIZO DORADO  
BLOND TRÈS CLAIR CUIVRE DORÉ  
ΞΑΝΘΟ ΠΟΛΥ ΑΝΟΙΚΤΟ ΧΑΛΚΙΝΟ ΧΡΥΣΑΦΙ

1.2



**NERO VIOLA**  
VIOLET BLACK  
NOIR VIOLET  
NEGRO VIOLETA  
ΙΩΔΕΣ ΜΑΥΡΟ

4.2



**CASTANO IRISÉ**  
VIOLET LIGHT BROWN  
CASTANO IRISADO  
CHÂTAÎN IRISÉ  
ΙΩΔΕΣ ΚΑΣΤΑΝΟ

5.2



**CASTANO CHIARO IRISÉ**  
VIOLET LIGHT BROWN  
CASTANO CLARO IRISADO  
CHÂTAÎN CLAIR IRISÉ  
ΙΩΔΕΣ ΚΑΣΤΑΝΟ ΑΝΟΙΚΤΟ

6.2



**BIONDO SCURO IRISÉ**  
VIOLET DARK BLONDE  
RUBIO OSCURO IRISADO  
BLOND FONCÉ IRISÉ  
ΙΩΔΕΣ ΣΚΟΥΡΟ ΞΑΝΘΟ

7.2



**BIONDO IRISÉ**  
VIOLET BLONDE  
RUBIO IRISADO  
BLOND IRISÉ  
ΙΩΔΕΣ ΞΑΝΘΟ



4.4



**CASTANO RAME**  
COPPER BROWN  
CASTAÑO COBRIZO  
CHÂTAIN CUIVRE  
ΚΑΣΤΑΝΟ ΧΑΛΚΙΝΟ

5.4



**CASTANO CHIARO RAME**  
LIGHT COPPER BROWN  
CASTAÑO CLARO COBRIZO  
CHÂTAIN CLAIR CUIVRE  
ΚΑΣΤΑΝΟ ΑΝΟΙΚΤΟ ΧΑΛΚΙΝΟ

6.4



**BIONDO SCURO RAME**  
DARK COPPER BLONDE  
RUBIO OSCURO COBRIZO  
BLOND FONCÉ CUIVRE  
ΞΑΝΘΟ ΣΚΟΥΡΟ ΧΑΛΚΙΝΟ

7.4



**BIONDO RAME**  
COPPER BLONDE  
RUBIO COBRIZO  
BLOND CUIVRE  
ΞΑΝΘΟ ΧΑΛΚΙΝΟ

8.4



**BIONDO CHIARO RAME**  
LIGHT COPPER BLONDE  
RUBIO CLARO COBRIZO  
BLOND CLAIR CUIVRE  
ΞΑΝΘΟ ΑΝΟΙΚΤΟ ΧΑΛΚΙΝΟ

9.4



**BIONDO CHIARISSIMO RAME**  
VERY LIGHT COPPER BLONDE  
RUBIO CLARISIMO COBRIZO  
BLOND TRÈS CLAIR CUIVRE  
ΞΑΝΘΟ ΠΟΛΥ ΑΝΟΙΚΤΟ ΧΑΛΚΙΝΟ

4.5



**CASTANO MOGANO**  
MAHOGANY BROWN  
CASTAÑO CAOBA  
CHÂTAIN ACAJOU  
ΚΑΣΤΑΝΟ ΑΚΑΖΟΥ

5.5



**CASTANO CHIARO MOGANO**  
LIGHT MAHOGANY BROWN  
CASTAÑO CLARO CAOBA  
CHÂTAIN CLAIR ACAJOU  
ΚΑΣΤΑΝΟ ΑΝΟΙΚΤΟ ΑΚΑΖΟΥ

6.5



**BIONDO SCURO MOGANO**  
DARK MAHOGANY BLONDE  
RUBIO OSCURO CAOBA  
BLOND FONCÉ ACAJOU  
ΞΑΝΘΟ ΣΚΟΥΡΟ ΑΚΑΖΟΥ

7.5



**BIONDO MOGANO**  
MAHOGANY BLONDE  
RUBIO CAOBA  
BLOND ACAJOU  
ΞΑΝΘΟ ΑΚΑΖΟΥ

8.5



**BIONDO CHIARO MOGANO**  
LIGHT MAHOGANY BLONDE  
RUBIO CLARO CAOBA  
BLOND CLAIR ACAJOU  
ΞΑΝΘΟ ΑΝΟΙΚΤΟ ΑΚΑΖΟΥ

6.666



**BIONDO SCURO ROSSO INTENSO**  
DARK DEEP RED BLONDE  
RUBIO OSCURO ROJO INTENSO  
BLOND FONCÉ ROUGE INTENSE  
ΞΑΝΘΟ ΣΚΟΥΡΟ ΕΝΤΟΝΟ ΚΟΚΚΙΝΟ

7.666



**BIONDO ROSSO INTENSO**  
DEEP RED BLONDE  
RUBIO ROJO INTENSO  
BLOND ROUGE INTENSE  
ΞΑΝΘΟ ΕΝΤΟΝΟ ΚΟΚΚΙΝΟ

8.666



**BIONDO CHIARO ROSSO INTENSO**  
LIGHT DEEP RED BLONDE  
RUBIO CLARO ROJO INTENSO  
BLOND CLAIR ROUGE INTENSE  
ΞΑΝΘΟ ΑΝΟΙΚΤΟ ΕΝΤΟΝΟ ΚΟΚΚΙΝΟ

6.62



**CILIEGIA**  
CHERRY  
CEREZA  
CERISE  
ΚΕΡΑΖΙ

sicura<sup>®</sup> professional







# Marroni

Brown / Marrones

4.032



CIOCCOLATO SCURO  
DARK CHOCOLATE  
CHOCOLATE OSCURO  
CHOCOLAT FONCÉ  
ΚΑΣΤΑΝΟ ΣΟΚΟΛΑΤΙ

5.032



CIOCCOLATO MEDIO  
MEDIUM CHOCOLATE  
CHOCOLATE MEDIO  
CHOCOLAT MOYEN  
ΚΑΣΤΑΝΟ ΑΝΟΙΚΤΟ ΣΟΚΟΛΑΤΙ

6.032



CIOCCOLATO CHIARO  
LIGHT CHOCOLATE  
CHOCOLATE CLARO  
CHOCOLAT CLAIR  
ΞΑΝΘΟ ΣΚΟΥΡΟ ΣΟΚΟΛΑΤΙ

4.34



CASTAGNA  
CHESTNUT  
CASTANA  
CHÂTAIGNE  
ΚΑΣΤΑΝΟ

6.34



UVETTA  
RAISIN  
UVA PASA  
RAISIN SEC  
ΣΤΑΦΙΔΑ

7.34



CANNELLA  
CINNAMON  
CANELA  
CANNELLE  
ΚΑΝΕΛΑ

7.32



TABACCO  
TOBACCO  
TABACO  
TABAC  
ΤΑΜΠΑΚΟ

8.37



BRANDY  
COGNAC  
ΚΟΝΙΑΚ



# sicura<sup>®</sup> professional

Crema Color  
all'olio di germe di grano

## ISTRUZIONI PER L'USO

Non è necessario fare lo shampoo prima dell'applicazione.

**PROVA ALLERGICA:** la prima applicazione di Sicura Professional deve essere preceduta da una prova di sensibilità.

**PREPARAZIONE:** versare in una bacinella non metallica la quantità necessaria di Sicura Professional ed aggiungere la stessa quantità di Sicura Professional Developer (es: 60 ml di crema colorante + 60 ml di emulsione cremosa). Mescolare fino ad ottenere una crema omogenea. Per un ulteriore potere schiarente della serie 12, miscelare 1:2.

**APPLICAZIONE SUI CAPELLI GIÀ COLORATI:** applicare il colore sulla ricrescita partendo dalla nuca, senza allungarlo. Tempo di posa 20 min. Applicare quindi il colore sulle lunghezze ed attendere 5-10 minuti in posa.

**PRIMA APPLICAZIONE SUI CAPELLI NATURALI:** applicare il colore, partendo dalla nuca, sulle lunghezze e sulle punte avendo cura di rimanere a 3-4 cm dalla radice. Attendere 20 min. Preparare nuovamente il colore nella quantità necessaria ed applicarlo sulla totalità della capigliatura. Attendere 30 min.

**APPLICAZIONE SUI CAPELLI PERMANENTATI O STIRATI:** Dopo aver effettuato la permanente o tiraggio, attendere due settimane ed applicare nuances di 1-2 toni più chiari con tempi di posa inferiori.

**BOOSTER:** questo attivatore ultraschiarente si può utilizzare sia assoluto (con Developer) sia miscelato con qualsiasi altra nuance della gamma per esaltarne il potere schiarente. Importante: tutti i tempi di posa vengono ridotti dall'esposizione a fonti di calore.

**TRATTAMENTO FINALE:** sciacquare abbondantemente i capelli, indi applicare lo shampoo specifico. Applicare la crema per capelli colorati e permanentati. Attendere 5 minuti e risciacquare abbondantemente con acqua tiepida.

## Correttori

Correctors / Correctores

giallo



YELLOW  
AMARILLO  
JAUNE  
KITRINO

rosso extra



EXTRA RED  
ROJO EXTRA  
EXTRA ROUGE  
KOKKINO EXTRA

blu



BLUE  
AZUL  
BLEU  
ΜΠΛΕ

argento



SILVER  
PLATA  
ARGENT  
ΑΣΗΜΙ

perla



PEARL  
PERLA  
PERLE  
ΞΑΝΘΟ ΠΕΡΛΕ

cenere



ASH  
CENIZA  
CENDRE  
ΣΑΝΤΡΕ



EN

## CREAM COLOR WITH WHEAT GERM OIL

Sicura Professional Crème Color is a permanent coloring cream. It is enriched with the wheat germ oil which provides a protective and nutritive process. It is formulated to guarantee the best coloring results and is easy to use. It has a low ammonia content and also it has a pleasant fragrance. It is guaranteed to be long lasting and does not fade. It covers 100% of gray hair and gives a natural, long-lasting result. Respects hair, thanks to its high quality trichological ingredients, even the most damaged hair becomes soft and brilliant. "Sicura Professional Crème Color" coloring cream, formulated with wheat germ oil, has a gentle progressive action. It is easy to mix with any of the Sicura Professional Peroxides (10, 20, 30 and 40 volumes). The cream peroxide optimizes the desired result while making the application extremely easy. The 120 ml. size is economical while affording more beauty salon shelf space. The color application is easily rinsed from the hair and does not stain the skin. It lightens up to four levels without bleaching and achieves uniform color from the scalp area to the ends of the hair. There are 76 shades to provide a complete range of colors which are divided into the following tonal categories: Natural, Red, Golden, Ash and specialized tones.

### DIRECTIONS

It is non necessary to wash hair before color application

**PATCH TEST:** Prior to the first application of Sicura Professional Crème Color, a patch test is recommended.

**PREPARATION:** Pour the desired quantity of Sicura Professional Crème Color into a non-metallic bowl and then add an equal amount of the desired Sicura Professional Peroxide volume (example: 60 ml of coloring cream plus 60 ml of cream peroxide). Mix to obtain a homogeneous cream. For further lightening power of the 12 series mix 1:2.

**APPLICATION ON COLORED HAIR:** apply the color only on the re-growth starting from the nape and wait for 20 minutes, then apply the rest of the color on lengths and leave for another 5-10 minutes.

**FIRST APPLICATION ON NATURAL HAIR:** apply the color on lengths starting from the nape, make sure you leave 3-4 cm from the scalp and wait for 20 minutes. If necessary, prepare more color to cover the roots and leave on for another 30 minutes.

**APPLICATION ON PERM OR STRAIGHTENED HAIR:** after straightening or perm treatments wait 2 weeks before color application. It is advise to apply color shades 1-2 tones lighter and to reduce processing time.

**BOOSTER:** you can use this super-lightener activator alone (with peroxide) or mixed with any other Sicura Professional shade to enhance the lightening power. The color processing time should be reduced if heat is used.

**FINAL TREATMENT:** rinse thoroughly with lukewarm water and then do a shampoo. Apply the mask for colored and permanent waved hair and leave on for 5 minutes. Rinse thoroughly with lukewarm water.

ES

## CREMA COLORANTE CON ACEITE DE GERMEN DE TRIGO

Sicura Professional Creme Color es una crema colorante cosmética, permanente, enriquecida con aceite de germen de trigo con acción nutritiva y protectora. Formulada para asegurar coloraciones con absoluta tranquilidad de resultado, se utiliza fácilmente y no tiene intenso aroma amoniacal y tiene un perfume agradable. Asegura una excepcional estabilidad del color en el tiempo y resistencia al cambio del color. Garantiza una cobertura total y natural del cabello gris, asegurando por lo tanto un resultado natural, duradero y con máxima cobertura. Gracias a su elevada calidad cosmética tricológica respeta el cabello, incluso el más débil, cuidándolo con suavidad y aportando brillo. Es una coloración formulada con base cremosa con aceite de germen de trigo y garantiza una acción cosmética suave y progresiva. Sicura Professional Creme Color asegura una crema suave y fácil de mezclar con el Peróxido Sicura Professional que, está disponible en 10, 20, 30 y 40 volúmenes, su base cremosa, optimiza el resultado deseado, haciendo la aplicación extremadamente simple. El práctico tamaño de 120 ml, además de ser económico, racionaliza el espacio en el salón de belleza. Se lava fácilmente, no mancha el cutis, aclara hasta 4 tonos sin decolorar. Además la fidelidad de los colores garantiza un color perfectamente uniforme. La gama se compone de 76 colores divididos en las siguientes series: Natural, Roja, Dorada, Ceniza y Especial.

### MODO DE EMPLEO

No es necesario lavar con shampoo antes de la aplicación del color.

**PRUEBA DE ALERGIA:** La primera aplicación de Sicura Professional Crème Color debe ser precedida de la prueba de sensibilidad.

**PREPARACIÓN:** Vaciar en un recipiente no metálico la cantidad necesaria de Sicura Professional Crème Color y agregar la misma cantidad de Peróxido Sicura Professional (ejemplo: 60 ml de crema colorante + 60 ml de emulsión cremosa). Mezclar hasta obtener una crema homogénea. Para un mayor aclarado con colores de la serie 12, mezclar 1:2.

**APLICACIÓN SOBRE CABELLO TEÑIDO:** Aplicar el color únicamente sobre el crecimiento de la raíz sin extenderlo, dejarlo por 20 minutos y después pasar el color sobre largos y puntas. Dejar por 5/10 minutos.

**PRIMERA APLICACIÓN EN CABELLO NATURAL:** Partir de la nuca, aplicar el color en largos y puntas, teniendo cuidado de no tocar los primeros 3 o 4 cms. de la raíz. Esperar 20 minutos. Preparar nuevamente la cantidad de color necesaria y aplicarla en todo el cabello. Esperar 30 minutos.

**APLICACIÓN SOBRE CABELLO CON PERMANENTE O ALISADO:** Después de alguno de estos tratamientos, se recomienda dejar pasar 1 o 2 semanas antes de aplicar el color. Utilizar un color de solo 1 o 2 tonos más claro con tiempo de espera inferior.

**BOOSTER:** El activador ultra-aclarante puede ser utilizado separadamente (con Peróxido) o mezclado con cualquier color de la gama para exaltar su poder aclarante. Importante: todos los tiempos de espera se reducen con el uso de cualquier fuente de calor.

**TRATAMIENTO FINAL:** Enjuagar abundantemente el cabello utilizando el shampoo específico. Aplicar el bálsamo para cabello teñido o con permanente. Esperar 5 minutos y enjuagar abundantemente con agua.

FR

## CRÈME COLOR AUX HUILE DE GERMES DE BLÉ

Sicura Professional Creme Color est une crème colorante cosmétique, permanente, aux germes de blé, nourrissante et protectrice. Elle donne de très bonnes colorations, et elle est très agréable grâce à l'absence de fortes inhalations ammoniacales. Elle est agréablement parfumée et assure une couleur exceptionnellement stable dans le temps et qui ne vire pas. Elle garantit la couverture complète et naturelle des cheveux blancs avec par conséquent un résultat durable. Sa grande qualité cosmétique trichologique lui permet de respecter les cheveux les plus fragiles qu'elle traite avec douceur en les rendant souples et brillants. La coloration est formulée sur une base crémeuse aux germes de blé d'action cosmétique douce et progressive. Sicura Professional Creme Color garantit une crème moelleuse facile à mélanger avec Sicura Professional Developer qui, en version 10,20,30 et 40 vol, de base crémeuse, optimise le résultat désiré et facilite l'application. En plus de garantir un usage économique, le format pratique de 120ml, permet de rationaliser l'espace à l'intérieur du salon. La facilité du lavage est une qualité intrinsèque du produit qui, surtout, ne tache pas la peau. Il éclaircit jusqu'à 4 tons sans avoir besoin de décoloration. La fidélité des nuances garantit également une couleur parfaitement uniforme. La gamme se compose de 76 nuances réparties dans les séries Naturelle, Rousse, Dorée, Cendrée et Spéciale.

### MODE D'EMPLOI

Il n'est pas nécessaire de faire un shampoing avant l'application.

**RÉACTIONS ALLERGIQUES:** Effectuer un test de sensibilité avant la première application de Sicura Professional Crème Color.

**PRÉPARATION:** Verser la quantité nécessaire de Sicura Professional Crème Color dans un récipient non métallique et ajouter la même quantité de Sicura Professional Developer (Ex : 60 ml de crème colorante + 60 ml d'emulsion crémeuse). Mélanger jusqu'à l'obtention d'une crème homogène. Pour intensifier l'effet éclaircissant de la série 12, mélanger dans un rapport de 1:2.

**APPLICATION SUR LES CHEVEUX DÉJÀ COLORÉS:** appliquer la couleur sur la repousse des cheveux à partir de la nuque, sans l'allonger. Temps de pose 20 minutes. Appliquer ensuite la couleur sur la longueur et laisser agir 5-10 minutes.

**PREMIÈRE APPLICATION SUR DES CHEVEUX NATURELS:** appliquer la couleur à partir de la nuque, sur les longueurs et sur les pointes en ayant soin de rester à 3-4 cm de la racine. Attendre 20 minutes. Préparer à nouveau la quantité de couleur voulue et l'appliquer sur toute la chevelure. Attendre 30 minutes.

**APPLICATION SUR LES CHEVEUX PERMANENTÉS OU DÉFRISÉS:** attendre deux semaines après une permanente ou un défrisage, et appliquer les nuances de 1-2 tons plus clairs avec des temps de pose moins longs.

**BOOSTER:** cet activateur ultra décolorant peut être utilisé seul (avec Developer) ou mélangé à n'importe quelle autre nuance de la gamme pour en exalter le pouvoir décolorant. Avertissement: tous les temps de pose sont réduits si il y a une exposition à des sources de chaleur.

**TRAITEMENT FINAL:** rincer abondamment les cheveux et appliquer le shampoing spécifique. Appliquer la crème pour cheveux colorés et permanentés. Attendre 5 minutes et rincer abondamment avec de l'eau tiède.

EL

## ΚΡΕΜΑ ΒΑΦΗΣ ΜΕ ΛΑΔΙ ΑΠΟ ΣΠΟΡΟΥΣ ΣΙΤΑΡΙΟΥ

Η Sicura Professional Cream Color είναι μια κρέμα χρωστική καλλυντική - μόνιμη με λάδι από καρύδα και εκχυλίσματα σπόρου σιταριού με δράση θρεπτική και προστατευτική. Σκοπεύει να επιτύχει δουλειές χρωμάτων με απόλυτη επιτυχία του αποτελέσματος, είναι τωνωτική και στερεΐται από ισχυρές ανασυμιάσεις αμμωνίας, είναι ελαφρώς αρωματισμένη. Εγγυάται μια ιδιαίτερη μονιμότητα του χρώματος στο χρόνο και διάρκεια στη μεταβολή. Εγγυάται μια κάλυψη ολοκληρωτική και φυσική των λευκών μαλλιών δίνοντας λοιπόν ένα αποτέλεσμα καλυπτικό και διαρκές. Χάρη στην υψηλή καλλυντική ποιότητα, σέβεται τα μαλλιά, ακόμη και τα πιο ευαίσθητα, περιποιώντας τα γλυκά και δίνοντας τους απαλότητα και φωτεινότητα. Είναι μια βαφή σε κρέμα κατασκευασμένη με εκχυλίσματα λάδι καρύδας και σπόρους σιταριού που εγγυώνται δράση καλλυντική γλυκιά κα προοδευτική. Η Sicura Professional Cream Color εγγυάται μια κρέμα μαλακή, εύκολη στην ανάμειξη με το Sicura Professional Developer παρασκευασμένο σε 10, 20, 30, 40 βαθμών με κρεμώδη υφή, δίνοντάς σας εξαιρετο αποτέλεσμα, κάνοντας την εφαρμογή εξαιρετικά απλή. Η πρακτική συσκευασία - 120 ml - μεταξύ των άλλων είναι οικονομική στην χρήση. Εύκολη στο λούσιμο. Η ποιότητα του προϊόντος είναι φιλική και μεταξύ των άλλων δεν λερώνει το δέρμα. Ανοίγει μέχρι 4 τόνους χωρίς να είναι αναγκαίο το ντεκαπάζ. Η ακρίβεια των αποχρώσεων εγγυάται σε όλα τα χρώματα εξαιρετική κάλυψη. Η σειρά αποτελείται από 76 αποχρώσεις υποδιακριθόμενες σε φυσικά, κόκκινα, χρυσά, σαντρέ και ειδικά χρώματα.

### ΟΔΗΓΙΣ

Εφαρμόστε το σε στεγνά μαλλιά.

**ΤΕΣΤ:** Πριν την πρώτη εφαρμογή της κρέμας Sicura Professional Crème Color, συνιστάται μια δοκιμή ευαισθησίας στο προϊόν.

**ΠΡΟΕΤΟΙΜΑΣΙΑ:** Αδειάστε την επιθυμητή ποσότητα σε ένα μη μεταλλικό μπολ και μετά προσθέστε μια ανάλογη ποσότητα από το οξυζενέ Sicura Professional (για παράδειγμα: 60 ml κρέμας βαφής με 60 ml οξυζενέ). Αναμείξτε μέχρι να έχετε μια ομογενή κρέμα. Για περισσότερη και πιο ισχυρή ισχύ της σειράς 12 αναμειγνύεται 1:2.




**ΕΦΑΡΜΟΓΗ ΣΕ ΜΑΛΛΙΑ ΒΑΜΜΕΝΑ:** εφαρμόστε το χρώμα πάνω στη ρίζα ξεκινώντας από το σβέρο χωρίς να επιμηκύνεται. Χρόνος παραμονής 20 λεπτά. Βάλτε κατόπιν τα χρώμα πάνω σε όλα τα μαλλιά περιμένοντας 5 - 10 λεπτά.

**ΠΡΩΤΗ ΕΦΑΡΜΟΓΗ ΣΕ ΦΥΣΙΚΑ ΜΑΛΛΙΑ:** τοποθετήστε το χρώμα ξεκινώντας από τον αυχένα σε όλο το μήκος προσέχοντας να είναι 3-4 εκατοστά μακριά από τις ρίζες. Περιμένετε 20 λεπτά. Ετοιμάστε εκ νέου το χρώμα στην απαιτούμενη ποσότητα και το τοποθετείτε πάνω στο τριχωτό της κεφαλής, περιμένοντας 30 λεπτά.

**ΕΦΑΡΜΟΓΗ ΣΕ ΜΑΛΛΙΑ ΜΕ ΠΕΡΜΑΝΑΝΤ Ή ΙΣΙΩΜΕΝΑ:** μετά την περμανάντ ή το ίσιωμα, περιμένετε δύο εβδομάδες για να κάνετε την απόχρωση, σε 1-2 τόνους πιο ανοιχτά με χρόνο παραμονής τον κατώτερο.

**BOOSTER:** αυτό το δραστικό πολύ ξανοικτικό μπορεί να χρησιμοποιηθεί απόλυτα με το developer ή αναμειγμένο με οποιαδήποτε άλλη απόχρωση της σειράς για να φτάσει το δυνατότερο ξανοίγμα. Όλοι οι χρόνοι παραμονής δίδονται έχοντας υπ' όψιν τις πηγές θερμότητας.

**ΤΕΛΙΚΗ ΠΕΡΙΠΟΪΣΗ:** ξεπλύνετε προσεκτικά τα μαλλιά. Κατόπιν βάζετε ειδικό σαμπουάν. Βάλτε την κρέμα για μαλλιά βαμμένα ή περμανάντ. Περιμένετε 5 λεπτά και ξεπλύνετε με νερό χλιαρό.

|  | livello schiaritura<br>levels of lighten<br>niveles de aclarado |  |  |  |
|--|---|---|---|---|
| <b>C</b> = Cream Color<br><b>B</b> = Booster<br><b>D</b> = Developer |   |   |   |   |
| <b>tono su tono</b><br>tone on tone<br>tono sobre tono               | -   | 60ml (C) + 60ml (D)   | 3% - 10 vol.  | 15' - 30'   |
| <b>schiariture</b><br>lightener<br>aclarador                         | <b>1</b>  | 60ml (C) + 60ml (D)   | 6% - 20 vol.  | 30' - 40'   |
|  | <b>2 / 3</b>  | 60ml (C) + 60ml (D)   | 9% - 30 vol.  | 30' - 40'   |
|  | <b>3</b>  | 60ml (C) + 60ml (D)   | 12% - 40 vol.   | 30' - 40'   |
| <b>superschiarenti</b><br>super lightener<br>super aclarador         | <b>4 / 5</b>  | 60ml (C) + 60ml (D)   | 12% - 40 vol.   | 40' - 50'   |
|  | <b>5</b>  | 30ml (C) + 30ml (B) + 60ml (D)  | 12% - 40 vol.   | 40' - 50'   |



AR

## كريم تلوين بزيت بذرة القمح

### طريقة الاستعمال

Sicura Professional Creme Color هي كريم لتجميل و تلوين الشعر، ثابتة مع الوقت، تحتوى على زيت بذرة القمح، و بذلك فلها مفعول مغذى و واقى إذ أن غايتها الحصول على نتائج مطمئنه و أكيدة و مضمونه.

كما أنها لا تحتوى على كثير من مادة النشادر مما يجعل رائحتها مقبولة. كما تضمن ثبات اللون مع مرور الوقت و مع الغسيل إذ تضمن تغطية شاملة و طبيعية للشعر الابيض علي المدى الطويل. كما تؤدي جودة المواد المستخدمة في إنتاجها إلى العناية الفائقة بالشعر حتى الضعيف منه، إذ تتعامل معه بلطف و تعطيه نعومة و لمعان و هي مكونة من مواد لينه و مع زيت بذرة القمح يضمن تأثير طيب و منقّدم. Sicura Professional Creme Color تضمن كريم لين يسهل خلطه مع Sicura Professional Developer المكون من أحجام 1. و 2. و 3. و 4. وهو أيضاً مزيج لين وبذلك يعطيا سوياً النتائج الهائلة المرجوه كما يسهلا عملية التلوين. وهناك الحجم العملى الكبير 12 م/لتر فهو اقتصادى، كما أنه يشغل حيزاً أصغر في الصالون. وهي كريم سهلة الغسيل ولا تلون فروة الرأس، كما يمكنها تفتيح اللون إلى أربع درجات دون حاجة إلى عملية تبييض الشعر مسبقاً، كما أن ألوانها تضمن تلوين متجانس. و تحتوى المجموعه على 76 لون، مدرجة تحت: الطبيعي والأحمر والذهبي والرمدى والمخصوص. طريقة الإستخدام: ليس من الضروري غسل الشعر قبل القيام بعملية التلوين.

**إختبار الحساسيه:** يجب القيام به قبل إستخدام Professional Creme Color لأول مره.

**طريقه التحضير:** ضع في إناء صغير غير معدنى الكميه اللازمه من Sicura Professional Creme Color وأضف إليه نفس الكميه من Sicura Professional Developer (مثال: 60 م/لتر من كريم التلوين + 60 م/لتر من المؤكسد) يقلب الخليطين حتى يمتجانس لنحصل على خليط واحد.

**الإستخدام على شعر سبق تلوينه:**وضع اللون على الجزء النامى فقط من الشعر إبتداء من الرقبه و ننظّر 2 دقيقه وبعدها نضع اللون على باقى الشعر و ننظّر من 5 إلى 10 دقائق.

**الإستخدام على الشعر الطبيعى:**نضع اللون على الشعر بطوله حتى الأطراف إبتداء من الرقبه مع مراعاة البعد 3 أو 4 سم من الجذور و ننظّر 2 دقيقه يتم تحضير كميّه أخرى من اللون لتوضع على الشعر بأكمله ثم ننظّر 3 دقيقه.

**الإستخدام على شعر سبق كميّه أو سبق عمل برماننت:** يجب مرور أسبوعين على عمليه الكى أو البرماننت حتى يمكن القيام بعملية التلوين ويجب تحضيرها بدرجة أو بدرجتين أفتح مع الإقلال من وقت الإنتظار.

**Booster:** هو منشط فعال لتبييض الشعر يمكن إستخدامه إما بمفرده (مع Developer) وإما ممزوج مع أحد أنواع المجموعه وذلك للحصول على فاعليه أقوى لتفتيح الشعر. هام:كل أوقات الإنتظار يجب إقالتها عند التعرض لأى مصدر حراره.

**المرحله النهائيه:** شطف الشعر جيداً، ثم وضع الشامبو المتخصص. وضع الكريم على الشعر الملون و بالبرماننت. ننظّر 5 دقائق و يعاد الشطف جيداً بماء دافئ.

PT

## CREME COLORANTE COM ÓLEO DE GERME DE TRIGO

Sicura Professional Creme Color é um creme colorante cosmético, permanente, com óleo de germe de trigo com uma ação nutritiva e protetora. Estudado para obter trabalhos de coloração com absoluta segurança do resultado, é confortável pois não tem intensas exalações amoniacais e tem um perfume agradável. Garante uma excepcional estabilidade da cor no tempo e resistência às lavagens. Garante uma cobertura total e natural dos cabelos brancos, dando portanto um resultado de cobertura natural e duradouro. Graças à elevada qualidade cosmética tricológica respeita os cabelos, mesmo os mais frágeis, tratando-os com suavidade e dando maciez e brilho. É uma coloração formulada com uma base cremosa com extratos de óleo germe de trigo que garantem uma ação cosmética suave e progressiva. Sicura Professiona Creme Color é um creme macio que mistura-se facilmente com Sicura Professional Developer que, formulado nas versões de 10, 20, 30 e 40 vols., em base cremosa, aperfeiçoa o resultado desejado e torna a aplicação muito simples. O prático formato del 120 ml, além de garantir um uso mais económico, torna racional o espaço dentro do salão. A facilidade da lavagem é uma qualidade intrínseca do produto que, além do mais, não mancha a pele. Clareia de até 4 tons sem que seja necessária a descoloração. A fidelidade das nuances garantem também uma cor perfeitamente uniforme. A gama compreende 76 nuances sub-divididas nas séries Natural, Vermelha, Dourada, Cinza e Especial.

### MODO DE USAR

Não é necessário lavar os cabelos antes da aplicação.

**TESTE ALÉRGICO:** a primeira aplicação de Sicura Professional Creme Color, deve ser precedida de um teste de sensibilidade.

**PREPARAÇÃO:** colocar numa bacia não metálica a quantidade de Sicura Professional Creme Color necessária e acrescentar a mesma quantidade de Sicura Professional Developer (ex.: 60 ml de creme colorante + 60 ml de emulsão cremosa). Misturar até obter um creme homogêneo. Para um poder ainda mais adareador da série 12, misture na proporção de 1:2.

**APLICAÇÃO:** Aplicação em cabelos já tingidos: aplicar a cor na raiz partindo da nuca, sem aplicar no comprimento. Pausa de 20 minutos. Aplicar então o colorante no comprimento e aguardar 5-10 minutos de pausa.

**PRIMEIRA APLICAÇÃO EM CABELOS NATURAIS:** aplicar o colorante, partindo da nuca, no comprimento e nas pontas tendo o cuidado de deixar 3-4 centímetros de distância das raízes. Aguardar 20 minutos. Repreparar o colorante na quantidade necessária e aplicar em toda a cabeleira. Aguardar 30 minutos.

**APLICAÇÃO EM CABELOS COM PERMANENTE OU ALISADOS:** Após ter feito permanente ou alisamento, aguardar duas semanas e aplicar nuances de 1-2 tons mais claras com tempos de pausa inferiores.

**BOOSTER:** este activador ultra clareador pode ser utilizado tanto puro (com Developer) quanto misturado com qualquer nuance da gama para exaltar o poder clareador. Importante: todos os tempos de pausa devem ser reduzidos se houver exposição a fontes de calor.

**TRATAMENTO FINAL:** enxaguar em abundância os cabelos e aplicar o shampoo específico. Aplicar o creme para cabelos tintos com permanente. Aguardar 5 minutos e enxaguar de novo, em abundância, com água morna.

RU

## КРАСКА ДЛЯ ВОЛОС CREME COLOR СОДЕРЖАЩАЯ МАСЛО РОСТКОВ ПШЕНИЦЫ

Sicura Professional Creme Color это кремообразная, окрашивающая, стойкая краска для волос, содержащая масло ростков пшеницы, которое выполняет защитно-питательные функции. Акцент краски сделан на максимальный результат окрашивания и эффективность, для нее характерен приятный запах, и она не распространяет острый запах аммиака. Гарантирует особую стойкость цвета и не смывается в течение длительного времени. Дает равномерное и натуральное окрашивание седых волос, придавая им естественность и устойчивость длительное время. Она бережет даже самые ломкие волосы, благодаря высокому качеству данной косметики для волос они становятся мягкими и получают здоровый блеск. Краска изготовлена на основе масла ростков пшеницы, которое дает косметике щадящий и длительный эффект. Sicura Professional Creme Color – это крем нежной консистенции, который легко смешивается с проявляющей эмульсией Sicura Professional Developer, он упакован в емкости 10, 20, 30 и 40 и вместе с кремовой основой усиливает желаемый результат, делая простой процедуру нанесения на волосы. Практичная упаковка 120 мл экономит место в салоне парикмахерской, а также такая упаковка экономична в использовании. Процесс смывания особенно прост, таким образом повышая ценность продукта, не окрашивает кожу. Волосы можно сделать максимум на 4 тона светлее без необходимости осветлять предыдущий цвет волос. В результате гарантировано равномерное покрытие цветом. Цветовая гамма включает в себя 76 нюансов, которые разделены на серии: Натуральная, Красная, Золотая, Пепельная и Специальная.

### СПОСОБ ПРИМЕНЕНИЯ

Перед покраской волосы необязательно мыть шампунем.

**ПРОВЕРКА НА АЛЛЕРГИЮ:** перед первым нанесением Sicura Professional Creme Color следует проверить чувствительность к продукту.

**ПРИГОТОВЛЕНИЕ:** поместить в емкость (за исключением металлической) необходимое количество Sicura Professional Creme и добавить такое же количество Sicura Professional Developer (напр., 60 мл окрашивающего крема + 60 мл кремообразной эмульсии). Смешивать, пока крем не станет однородным. Для более сильного осветления серии 12, приготовить смесь 1:2.

**ИСПОЛЬЗОВАНИЕ ПРИ УЖЕ ОКРАШЕННЫХ ВОЛОСАХ:** нанести краску сначала только на отросшую часть волос, начиная с затылка. Оставить действовать на 20 минут. Затем нанести краску на всю длину волос и оставить действовать 5-10 минут.

**ИСПОЛЬЗОВАНИЕ ПРИ НЕОКРАШЕННЫХ ВОЛОСАХ:** нанести краску, начиная с длинных волос на затылке до самых концов, корни волос на длине 3-4 см оставить неокрашенными. Время действия 20 минут. После подготовить необходимое количество краски заново и нанести на всю длину волос. Время действия 30 минут.

**ИСПОЛЬЗОВАНИЕ ПРИ ВЫПРЯМЛЕННЫХ ВОЛОСАХ ИЛИ ВОЛОСАХ С ХИМИЧЕСКОЙ ЗАВИВКОЙ:** После завивки или выпрямления волос подождать две недели и использовать краску, светлее на 1-2 тона желаемого цвета, время действия меньше обычного.

**BOOSTER:** можно использовать только это ультра осветляющее средство (с Developer), или смешать с любым нюансом цветовой гаммы, чтобы усилить эффект осветленности. Важно запомнить следующее: время действия уменьшается, если используется сушка для волос.

**В ЗАВЕРШЕНИЕ:** тщательно прополоскать волосы, использовать шампунь, предусмотренный для мытья волос. Нанести крем, предусмотренный для окрашенных волос и завивки. Оставить действовать на 5 минут и тщательно прополоскать относительно теплой водой.

DE

## CREME COLOR MIT WEIZENKEIM

Sicura Professional Creme Color ist eine kosmetische, dauerfärbende Farbcreme, mit Weizenkeim, mit nährender und schützender Wirkung. Gedacht, um eine Färbung mit sicheren Ergebnissen zu gewährleisten, ist ihre Anwendung sehr angenehm, da sie keinerlei Ammoniakdünste verursacht und gut duftet. Sie gewährleistet desweiteren eine ausserordentliche, langanhaltende Farbstabilität und ist veränderungsbeständig. Sie sichert eine vollständige und natürliche Abdeckung der weissen Haare und ermöglicht somit ein natürlich deckendes und langanhaltendes Ergebnis. Dank der hohen haarkosmetischen Qualität, werden auch die feinsten und zerbrechlichsten Haare schonend behandelt, erhalten Lockerheit und Glanz. Es ist ein auf Cremebasis formuliertes Färbemittel, mit Auszügen aus Weizenkeim, die eine schonende und langanhaltende kosmetische Wirkung haben. Sicura Professional Color ist eine weiche, leicht mit Sicura Professional Developer zu vermischende Creme. Sicura Professional Developer, auf Cremebasis und in den Vol 10,20,30 und 40 verfügbar, optimiert das von Ihnen erwünschte Ergebnis, die Anwendung extrem vereinfachend. Das praktische 120ml-Format ist nicht nur günstig für den Gebrauch, sondern auch praktisch für die Aufbewahrung im Salon. Die leichte Auswaschbarkeit ist eine Besonderheit des Produktes, das auch keine Flecken auf der Haut verursacht. Es hellt bis zu 4 Grad auf ohne dass eine Bleichung notwendig ist. Die Farbtreue gewährleistet eine absolut einheitliche Färbung. Die verfügbare Farbpalette umfasst 76 Farbnuancen, die in die Serien Natur, Rot, Gold, Asche und Spezial unterteilt sind.

### ANWENDUNG

Es ist nicht erforderlich, vor der Anwendung die Haare zu waschen.

**ALLERGIE-TEST:** Vor der ersten Anwendung von Sicura Professional Creme Color muss ein Empfindlichkeitstest durchgeführt werden.

**VORBEREITUNG:** In eine nicht metallene Schale die notwendige Menge Sicura Professional Creme Color geben und die gleiche Menge Sicura Professional Developer dazufügen (z.B. 60ml Farbcreme + 60 ml cremige Emulsion). Mischen, bis zum Erhalt einer homogenen Creme. Um eine stärkere Aufhellung der Serie 12 zu erzielen, im Verhältnis von 1:2 mischen.

**ANWENDUNG AUF BEREITS GEFÄRBTEN HAAREN:** Farbe nur am Haaransatz auftragen, vom Nacken ausgehend. Einwirkungszeit 20 Minuten. Die Farbe dann auf die gesamte Haarlänge auftragen und 5-10 Min. einwirken lassen.

**ERSTE ANWENDUNG AUF UNBEHANDELTEN HAAREN:** Vom Nacken ausgehend, die Farbe ab 3-4cm oberhalb des Haaransatzes auf die Haarlänge und die Spitzen auftragen, darauf achtend, dass diese 3-4cm unbehandelt bleiben. 20 Min. einwirken lassen. Erneut Farbe in der notwendigen Menge anrühren und sie nun auf die gesamte Haarlänge auftragen. 30 Min. einwirken lassen.

**ANWENDUNG AUF DAUERGEWELTEM ODER GEGLÄTTETEM HAAR:** Nach Durchführung der Dauerwelle oder der Glättung, zwei Wochen abwarten, dann 1-2 Schattierungen hellere Tönungen verwenden, mit kürzerer Einwirkungszeit.

**BOOSTER:** Dieser extrem aufhellende Aktivator kann sei es unverdünnt verwendet werden (mit Developer), wie auch gemischt mit jeder anderen Nuance der Farbpalette, um die Aufhellung zu verstärken. Achtung: Bei Wärmeapplikation müssen alle Einwirkungszeiten verkürzt werden.

**ABSCHLIESSENDE BEHANDLUNG:** Die Haare ausgiebig ausspülen, dann mit dem spezifischen Shampoo waschen. Danach die Creme für gefärbtes und dauergewelltes Haar auftragen. 5 Minuten einwirken lassen und ausgiebig mit handwarmem Wasser nachspülen.

faipa<sup>®</sup>  
ROMA

Faipa Cosmetics: via vaccareccia,11 pomezia (rm) www.faipa.net - info@faipa.net

made in italy

