

事故やケガ、器具の破損を防ぐため、下記の事項を必ず守ってご使用ください。

- 当製品は1人用です。同時に2人以上の使用や、お子様を抱いての使用もおやめください。転落やケガの恐れがあります。
- 本製品の耐荷重は約150kgです、耐荷重以上の荷重を加えないでください。
※耐荷重は測定値であり、保証値ではありません。製品にかかる重量は使用方法によって異なりますので、目安としてください。
- ご使用によりスタンドの歪み、生地への損傷を受ける場合があります。ご使用前には、生地の破れや縫製のほつれ、スタンドの歪みや破損がないか毎回必ず確認してください。老朽化や損傷が認められたり、少しでも異常を感じた場合は直ちに使用を中止してください。
- 周りに人がおらず、十分なスペースがあることを確認して組み立ててください。
- 組み立ての際、アームやストッパーが確実に固定されていることをご確認ください。噛み合わせが甘い場合、使用時に外れる可能性があり非常に危険です。
- 組み立てや撤去作業の際に指や手を挟まないようにご注意ください。
- 組み立ての際は、スタンドが体や周辺の割れやすいものに当たらないようご注意ください。
- 使用する前に、周辺に割れやすいものがないか必ず確認してください。
- 本製品に衝撃のかかる座り方や、ゆるような座り方はしないでください。また、横たわっている際も、大きくゆすらないでください。本製品の上に乗ったり、本来の目的と違う用途に絶対使用しないでください。転倒の恐れがあり大変危険です。また、破損や変形の原因となることがあります。
- 使用する際には飛び乗ったり、勢いをつけて乗ったりしないでください。耐荷重内の体重であっても、ハンモックに耐荷重の上限を超えた衝撃がかかり、ケガや本製品が破損する恐れがあります。
- ハンモックがねじれた状態でハンモックに乗らないでください。
- 片側への極端な荷重は避けてください。転倒やスタンドの破損の恐れがあります。
- 担架として使用したり、寝たままハンモックを移動したりしないでください。
- お子様だけの組み立てや撤去作業は危険ですからおやめください。
- お子様が使用するときは、必ず保護者の管理のもとで使用してください。転落の恐れがあります。
- 乳幼児、高齢者、妊婦の方はご使用にならないでください。
- 使用時は身に着けている金具など、鋭利なものに注意してください。就寝中に生地を傷め、破損する恐れがあります。
- 平坦な場所で完全に開いた状態で使用してください。滑りやすい床面や柔らかい床面、凸凹やガタツキのある場所、斜面等の不安定な場所に設置しないでください。不整地での使用は転倒や本体の破損の原因になります。
- 畳やフローリング等の上で使用すると傷ついたり、変色したりする恐れがあります。
- 室内ではカーペットやラグなどを敷いてご利用ください。
- 強風時には使用しないでください。風を受けて本体が転倒する恐れがあります。
- 本製品を風雨や直射日光が当たる屋外で長時間設置しないでください。生地やスタンドの劣化の原因になります。
- 濡れたまま放置しないでください。色がほかのものに移ることがあります。
- 水、汗、紫外線などにより多少色落ちすることがありますのでご了承ください。
- 焚火などの近くでの使用、また使用中の喫煙などは絶対にしないでください。火災の恐れがあり、大変危険です。
- ハンモックの下に物を置かないでください。
- ハンモックの上に重い物や割れやすい物、貴重品などを載せないでください。
- ご使用後は汚れや水分を拭き取り、十分乾燥させたらうえて冷暗所に保管してください。
- 本製品の改造や分解などは絶対にしないでください。性能が損なわれたり、十分に機能が発揮できない恐れがあります。
- 正しいお手入れ方法、保管方法を守ってください。誤ったお手入れや保管を行うと、本来の性能を発揮できない恐れがあります。
- この商品は家庭用のハンモックです。用途以外には使用しないでください。
- 破棄する場合はお住いの各自治体の指示に従って適切に処分してください。

保証・アフターケアについて

商品に欠陥がある場合、当社不備による不具合があった場合を除き、基本的には返品・返金のご対応はできません。お届けした商品が不良品であった場合、異なる商品が届いた場合は商品到着後5日以内にお問い合わせフォームにてご連絡をお願い致します。ご連絡が遅れた場合、ご連絡の無いまま返品された場合は返品・交換をお受け致しかねますのでご了承ください。返品内容の確認がとれましたら至急交換対応をさせていただきますので、当社宛てに着払いで返品をお願い致します。尚、交換可能な在庫がない場合には、ご返金にてご対応させていただきます。

お問い合わせ先

ご不明な点等ありましたら
お気軽にお問い合わせください

株式会社ロブラビット

住所：大阪府大阪市北区梅田2丁目2番2号ヒルトンプラザウエストオフィスタワー19階
電話：06-6133-5446 / Mail：customersupport@lobrabb.it.com
HP：https://www.lobrabb.it.com/



組み立て・取り扱い説明



instagram



facebook



組み立て 取り扱い 説明


組み立て方法



1 スタンドを平らな場所に置きます。



2 折りたたまれているフレームを片方ずつ開きます。



3 ① 4本の傾き調整アームを外側に開きます。
② アームを片方ずつフレームに固定します。



アームは、上記のようにフレームに固定します。
※ 4本のアームは必ず同じ高さに固定してください。



4 ① スタンドを上記のように開き、② ストッパーをしっかりと固定します。



5 ハンモックネットをフックにかけたら完成です。



撤収時は逆順で行ってください



付属品を確認ください

パーツリスト

- ハンモックネット
- 自立式スタンド



ハンモックネット

自立式スタンド

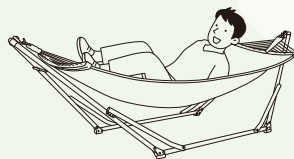
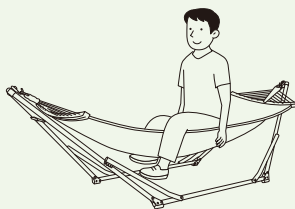
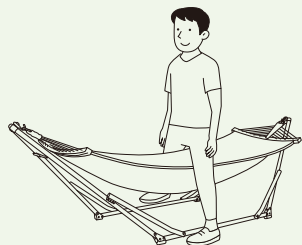
商品詳細

- 耐荷重：150kg
- 重量：8kg
- 素材：ロープ…ポリエステルスパン(テトロン)
木材…ホワイトオーク
- サイズ：W245cm×D72cm
- 生産国：ベトナム

※製品の仕様は予告なく変更する場合があります。

使用方法

- ① ハンモックがねじれていないことを確認し、またがります。
- ② またがった状態でゆっくりとハンモックの中央に座ります。
- ③ 腰から上半身にかけて横たわり、最後に片方ずつ足を乗せます。




※ 足から乗るとバランスがとりにくく大変危険です。また、勢いよく座ると転倒してけがの原因となります。
※ 降りる際は先に足を降ろし、床に両足を付けて降りてください。

保管方法

直射日光下や湿度の高い環境での放置は避けてください。金属部分の腐食、繊維部分の変質、強度低下の恐れがあります。本製品を火のそばや暖房器具のそばなどの高温になる所に置かないでください。変形や損傷の原因となります。

お手入れ方法

使用後は汚れや水分を拭き取り、陰干して完全に乾かしてください。汚れや水分を長時間放置すると、色移りやカビやサビが発生する原因となり、また生地も劣化しやすくなります。汚れがひどい場合はぬるま湯と中性洗剤で手洗いし十分にすすいだ後、直射日光を避け風通しの良い日陰で乾燥させてください。



⚠ Warnings and Cautions for Use

To prevent accidents, injuries, and damage to equipment, be sure to observe the following items.

- This product is designed for one person only. Do not use it with two or more people at the same time or while holding a child. There is a risk of falling or injury.
- The weight limit for this product is approximately 150kg/330lbs. Do not exceed the weight limit.
* The weight capacity is a measured value, not a guaranteed value. The weight applied to the product varies depending on how it is used, so use this as a guideline.
- Use of this product may cause distortion of the stand or damage to the fabric. Before each use, be sure to check for fabric tears, frayed stitching, and any distortion or damage to the stand. If any signs of aging or damage are observed, or if you notice anything out of the ordinary, discontinue use immediately.
- Before assembling make sure there are no people around and enough space.
- When assembling, please ensure that the arms and stoppers are securely fixed. If they are loose, there is a risk that they may come off during use, which could be very dangerous.
- Be careful not to pinch your fingers or hands during assembly or disassembly.
- When assembling, please be careful not to let the stand hit your body or surrounding fragile objects.
- Before using, be sure to check that there are no fragile objects around.
- Do not sit in a way that applies impact or shakes the product. Also, do not shake it excessively while lying on it. Do not use it for purposes other than its intended use, such as standing on it. It is extremely dangerous and may cause falling. It may also cause damage or deformation.
- Please do not jump on or ride the hammock with momentum when using it. Even if your weight is within the weight limit, an impact that exceeds the weight limit may cause injury or damage to the product.
- Do not ride the hammock while it is twisted.
- Avoid extreme loading on one side. There is a risk of falling over or damaging the stand.
- Do not use the hammock as a stretcher or move the hammock while lying down.
- Do not allow children to assemble or dismantle the product by themselves, as it is dangerous.
- When children use this product, be sure to use it under adult supervision. There is a risk of falling.
- Infants, the elderly, and pregnant women should not use this product.
- Be careful of any sharp objects or metal fittings on your body when using the hammock. They may damage the fabric and cause it to tear while you sleep.
- Use the hammock fully open on a flat surface. Do not install it on slippery or soft floors, uneven or unstable surfaces such as slopes or areas with bumps. Using it on rough terrain can cause tipping over or damage to the product.
- Using the product on tatami or flooring may cause scratches or discoloration.
- Use a carpet or rug underneath when using this products indoors.
- Do not use in strong winds. The stand may be tipped over by the wind.
- Do not leave this product installed outside for a long time where it is exposed to wind, rain, or direct sunlight. It may cause deterioration of the fabric or stand.
- Do not leave the hammock wet. It may cause color transfer to other items.
- Color may fade slightly due to water, sweat, and ultraviolet rays, etc.
- Never use the hammock near an open flame such as a campfire or smoke while using it. This can cause a fire and is very dangerous.
- Do not put anything under the hammock.
- Do not put heavy or fragile items, valuables, etc. on the hammock.
- After use the hammock, wipe off any dirt or moisture and store in a cool, dark place after drying it completely.
- Never attempt to modify or disassemble this product. Performance may be impaired or the product may not function adequately.
- Follow the correct care and storage methods. Improper care and storage may result in the product not performing as intended.
- This product is a hammock for household use only. Do not use for any other purposes.
- Dispose of this product properly according to the instructions provided by your local government when discarding.

Warranty

We basically do not accept returns or refunds unless the product is defective or there is a defect due to our company's inadequacy. If the delivered product is defective, or if you receive a different product, please contact us using the inquiry form within 5 days after the product arrives.

Please note that we cannot accept returns or exchanges if the contact is delayed or if the product is returned without contacting us. Once we have confirmed the details of the returned item, we will promptly exchange the item, so please return the item to us by cash on delivery. In addition, if there is no stock that can be exchanged, we will respond with a refund.



INSTRUCTIONS MANUAL



Contact information

If you have any questions or concerns, please feel free to contact us.

Lob Rabbit Co., Ltd.

Address :Hilton Plaza West Office Tower 19F, 2-2-2, Umeda, Kita Ward, Osaka City, Osaka, 530-0001, JAPAN / Phone:+81-6-6133-5446
Mail : customersupport@lobrabbit.com / HP : <https://www.lobrabbit.com/>

instagram



facebook



INSTRUCTIONS MANUAL



Check the accessories

Parts list

- Hammock net
- Free-standing stand



Hammock net

Free-standing stand

Product details


- Weight limit : 150kg / 330lbs
- Weight : 8kg / 17lbs
- Material :
Rope...Polyester spandex (Tetoron)
Wood...White oak
- Size : W245xD72 (cm) /
W96 x D28 (inches)
- Country of origin : Vietnam

* Product specifications are subject to change without notice.

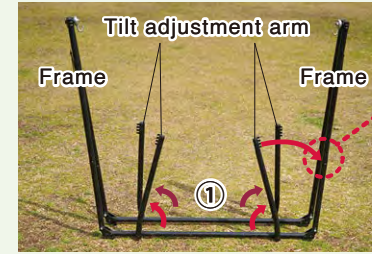
Assembly



1 Place the stand on a flat surface.



2 Open the folded frames one by one.



3 ① Open the four tilt adjustment arms outward.
② Fix the arms to the frame one by one.




The arm is fixed to the frame as shown above.
* Be sure to fix the four arms at the same height.



4 ① Open the stand as shown above, and
② secure the stopper firmly.



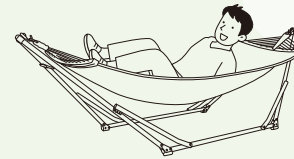
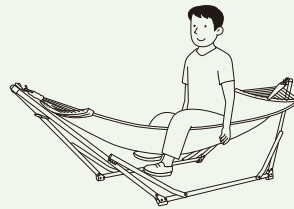
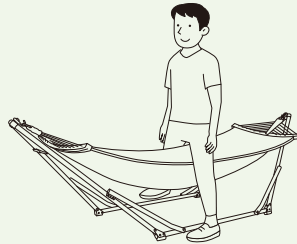
5 Hang the hammock net on the hook and you're done.



When unloading, please go in reverse order.

Usage

- ① Make sure the hammock is not twisted and straddle it.
- ② Sit slowly in the center of the hammock while straddling it.
- ③ Lie down from the waist to the upper body, and finally put one foot on the other.



- * Riding from the feet can be very dangerous and difficult to balance. In addition, sitting down vigorously may cause you to fall over and injure yourself.
- * When getting off, put your feet down first, then put both feet on the floor.

Storage

Avoid leaving this product the hammock under direct sunlight or in a high-humidity environment. Metal parts may corrode, fiber parts may deteriorate, and strength may decrease. Do not place this product in a place with high temperature such as near a fire or a heater, as it may cause deformation or damage.

Care

After use the hammock, wipe off dirt and moisture, and dry completely in the shade. Leaving dirt and moisture for a long time can cause color transfer, mold and rust, and the fabric is also more likely to deteriorate. If the dirt is severe, wash it by hand with lukewarm water and neutral detergent, rinse thoroughly, and then dry it in a well-ventilated shady place, avoiding direct sunlight.

