


Réf. 10318-607



Caractéristiques :

- 8 tiroirs (7 tiroirs, 1 soute),
- 2 bacs incorporés ajustables (lubrifiants, corbeille),
- poignée latérale ajustable,
- 1 dévidoir de papier,
- tiroirs sur roulements à billes avec système de loquet anti basculement,
- capacité de charge des tiroirs : 40kg,
- capacité de charge servante : 1000kg,
- ouverture des tiroirs à 100%,
- fermeture centralisée des tiroirs,
- kit de clés sécurité,
- plan de travail en composite,
- peinture extérieure poudrée,
- roues en caoutchouc (2 fixes et 2 rotatives avec freins)
- dimensions : L950 x P500 x H1030mm
- Marque FORCE.

32031



- 1/4" Douilles courtes 6P 4-4.5-5-5.5-6-7-8-9-10-11-12-13 mm
- 1/4" Douilles longue 6P 4-4.5-5-5.5-6-7-8-9-10-11-12-13 mm
- 1/4" Empreintes Phillips PH.0-PH.1-PH.2-PH.3
- 1/4" Empreintes Pozidriv PZ.0-PZ.1-PZ.2-PZ.3
- 1/4" Empreintes plates 3-4-5.5-6-6.5 mm
- 1/4" Empreintes 6P 3-4-5-6-7-8-9-10 mm
- 1/4" Empreintes Torx T8-T9-T10-T15-T20-T25-T27-T30-T40
- 1/4" Empreintes Torx percés T8H-T9H-T10H-T15H-T20H-T25H-T27H-T30H-T40H
- 1/4" Empreintes Torx 5 lobbes percés TS10-TS15-TS20-TS25-TS27-TS30-TS40
- 1/4" Porte embout magnétique
- 1/4" Embouts Torx 2-4-6-8-10 mm
- 1/4" Embouts Tri-Wing 1-2-3-4
- 1/4" Embouts Fourche 4-6-8-10-12-14 mm
- 1/4" Embouts Carrés No.0 - No.1 - No.2 - No.3
- 1/4" Embouts de sécurité hexagones: 2-2.5-3-4-5-6 mm
- 1/4" Embouts de sécurité hexagones 5/64" - 3/32" - 7/64" - 1/8" - 9/64" - 5/32"
- 1/4" Cliquet réversible "Quick-Release" 24 dents
- 1/4" Poignée articulée 140 mm
- 1/4" Poignée en T 115 mm
- 1/4" Rallonges 50-150 mm
- 1/4" Rallonge flexible 145 mm
- 1/4" Cardan universel
- 1/4" Tournevis porte-douille carré
- Adaptateur d'embouts 1/4" 6P x 1/4" Carré
- Porte embouts 1/4" (F) x 1/4" (F)


poids lourds

- Douille adaptateur 1/4" (F) - 3/8" (M)
- 3/8" Douilles 6P 8-9-10-11-12-13-14-15-16-17-18-19-20-21-22 mm
- 3/8" Douilles courtes Torx E4-E5-E6-E7-E8-E10-E11-E12-E14-E16-E18
- 3/8" Douilles longues Torx E4-E5-E6-E7-E8-E10-E11-E12-E14-E16-E18
- 3/8" Douilles à bougies 14-16-18-20.6 mm
- 3/8" Empreintes Phillips PH.3-PH.4
- 3/8" Empreintes Pozidriv PZ.3-PZ.4
- 3/8" Empreintes plates 5-5.5-6-6.5-7-8 mm
- 3/8" Empreintes Torx 5 lobbes percés TS45-TS50
- 3/8" Cliquet réversible "Quick-Release" 24 dents
- 3/8" Poignée articulée 215 mm
- 3/8" Poignée en T 165mm
- 3/8" Rallonges 75-150mm
- 3/8" Cardan universel
- Douille adaptateur 3/8" (F) x 1/4" (M)
- Douille adaptateur 1/2" (F) x 3/8" (M)
- Tournevis à frapper Phillips PH.1-PH.2-PH.3
- Tournevis à frapper plat 5.5-6.5-8-10-12 mm
- Clés mâles XL 6P sphériques 1.5-2-2.5-3-4-5-6-7-8-10-12 mm
- Clés mâles XL Torx T10-T15-T20-T25-T27-T30-T40-T45-T50



poids lourds


41062



- 1/2" Douilles courtes 6P 10-11-12-13-14-15-16-17-18-19-20-21-22-23-24-25-26-27-28-30-32 mm
- 1/2" Douilles longue 6P 10-11-12-13-14-15-16-17-18-19-20-21-22-23-24-25-26-27-28-30-32 mm
- 1/2" Douilles Torx E8-E10-E11-E12-E14-E16-E18-E20-E22-E24
- 1/2" Empreintes 6P 5-6-7-8-9-10-12-14-17-19 mm
- 1/2" Empreintes Torx T27-T30-T40-T45-T50-T55-T60-T70
- 1/2" Empreintes Torx percées T27H-T30H-T40H-T45H-T50H-T55H-T60H-T70H
- 1/2" Empreintes XZN M5-M6-M7-M8-M9-M10-M12-M14-M16-M18 (100mm)
- 1/2" Empreintes XZN percées : M16 (100mm)
- 1/2" Empreintes Ribe M5-M6-M7-M8-M9-M10-M12-M13-M14 (100mm)
- 1/2" Cliquet réversible "Quick-Release" 24 dents
- 1/2" Poignée articulée 380mm
- 1/2" Poignée en T 250mm
- 1/2" Rallonges 125-250mm
- 1/2" Cardan universel
- Douille adaptateur 3/8" (F) x 1/2" (M)
- Douille adaptateur 3/4" (F) x 1/2" (M)

poids lourds


5422



- Clés mixtes 6-7-8-9-10-11-12-13-14-15-16-17-18-19-20-21-22-23-24-25-26-27-28-29-30-32-33-34-36-38 mm
- Mini clés mixtes 8-9-10-11-12-13-14-15-16-17-18-19 mm


poids lourds

5522



- Clés à tuyauter 8x10 - 9x11 - 12x13 - 14x15 - 16x18 - 17x19 - 19x22 - 24x27 - 30x32 mm
- Clés à fourches 6x7 - 8x9 - 10x11 - 12x13 - 14x15 - 16x17 - 18x19 - 20x22 - 21x23 - 24x26 - 25x28 - 27x30 - 32x36 mm
- Clés polygonales (tête 45°) 8x9 - 10x11 - 12x13 - 14x15 - 16x17 - 18x19 - 21x23 - 22x24 mm
- Clés demi lunes 8x10 - 11x13 - 12x14 - 13x15 - 17x19 mm
- Clés mixtes à cliquet réversible 8-9-10-11-12-13-14-15-16-17-18-19-20-21-22-23-24 mm

41001



- 1/2" Douilles impact 6P 8-9-10-11-12-13-14-15-16-17-18-19-20-21-22-23-24-25-26-27-28-29-30-32 mm
- 1/2" Douilles longues impact 6p 8-9-10-11-12-13-14-15-16-17-18-19-20-21-22-23-24-25-26-27-28-29-30-32 mm
- 1/2" Douilles impact longues jantes alu 17-19-21-22-24 mm
- **1/2" Douilles impact Torx E6-E7-E8-E10-E11-E12-E14-E16-E18-E20-E22-E24**
- **1/2" Empreintes impact 6P 4-5-6-7-8-10-12-14-16-17-19-21-22-24 mm**
- **1/2" Empreintes impact Torx T20-T25-T27-T30-T40-T45-T50-T55-T60-T70**
- **1/2" Empreintes impact XZN M8-M10-M12-M14-M16-M18**
- 1/2" Rallonges impact 125-250mm
- 1/2" Cardan impact
- Adaptateur impact 3/8" (F) x 1/2" (M)
- Adaptateur impact 3/4" (F) x 1/2" (M)

poids lourds

6342



- 3/4" Douilles courtes 12P 17-19-21-22-23-24-27-30-32-33-34-35-36-38-41-46-50 mm
- 3/4" Empreintes 6P 14-16-17-19-22 mm
- **3/4" Empreintes Torx T60-T70-T80-T90-T100**
- 3/4" Cliquet réversible "Quick-Release" 24 dents 500 mm
- 3/4" Poignée en T 500mm
- 3/4" Rallonges 200-400mm
- Douille adaptateur 1/2" (F) x 3/4" (M)
- Douille adaptateur 1" (F) x 3/4" (M)

6431



- 3/4" Douilles courtes impact 6P 17-19-21-22-23-24-27-28-30-32-33-34-35-36-38-41-46 mm
- 3/4" Douilles longues impact 6P 17-19-21-22-23-24-27-28-30-32-33-34-35-36-38-41-46 mm
- 3/4" Douilles longues impact Torx E18-E20-E22-E24
- 3/4" Rallonges impact 175-250mm
- 3/4" Cardan impact
- Adaptateur impact 1/2" (F) x 3/4" (M)
- Adaptateur impact 1" (F) x 3/4" (M)

poids lourds

5272



- Pince à bec long 200mm
- Pince à bec long coudé 200mm
- Pince universelle 175mm
- Pince coupante 175mm
- Pince multiprise 250mm
- Pince grip 250mm
- Couteau cutter
- Mètre à ruban 5m
- Grattoir pour joints
- Lime plate
- Lime demi-ronde
- Lime ronde
- Lime carrée
- Lime triangulaire
- Marteau massette tête plate 1250 gr
- Marteau de mécanicien 500 gr
- Pointeau ergonomique
- Burin pointu ergonomique
- Burins à profil constant ergonomique 150-200-220 mm
- Chasses-goupilles ergonomiques 2-3-4-5-6-8-10 mm