

# SCULPTOR N6001 QD

Der NORDIC LIGHTS® Sculptor N6001 QD Fahrscheinwerfer integriert Frontscheinwerfer, Blinker und Standlicht in einem Gehäuse. Unschlagbar in seiner Langlebigkeit ist dieser Hochleistungsscheinwerfer mit unserem integrierten QUAKE Dämpfungssystem ausgestattet. Dieser Kombinationsfrontscheinwerfer widersteht Stößen von 60 G und Vibrationen von 15,3 Grms bei 24-2000 Hz standhält. Der Sculptor N6001 QD ist mit Rückwandbefestigung erhältlich und eignet sich besonders für den Einsatz in der Landwirtschaft, im Baugewerbe und im Transportwesen. Er verfügt über eine Zweistrahlfunktion mit Abblend- und Fernlicht, die jedem mit diesem Licht ausgestatteten Fahrzeug einen beachtlichen Vorteil bietet.



Nicht alle Produkte sind in allen Märkten erhältlich. Durch kontinuierliche Verbesserung der Produkte ändern sich deren Spezifikationen und Design.  
 \nAlle Werte sind Nominalwerte. Die Abbildungen zeigen nicht unbedingt das Design jeder Version und einige Funktionen sind versionsspezifisch. Der Lumen-Output variiert je nach Linsenfarbe.

## SPEZIFIKATIONEN

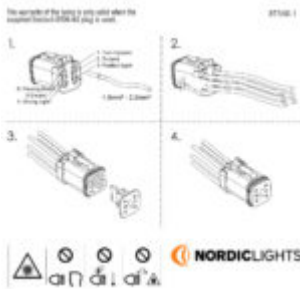
Nominale Spannung (GS)	12 - 24 V	Streuscheibe	PC
Eingangsspannungsbereich (GS)	9 - 32 V	Gehäuse	Aluminium
Leistungsverbrauch	High Beam 34W, Low Beam 17W, Park 2.7W, Indicator 17.5W	Gewicht	2.5 kg
Nomineller Strom bei 12 / 24V	Low Beam 0.7A @ 24V, 1.4A @ 12V, High Beam 1.4A @ 24V, 2.8A @ 12V	Internationale Schutzart	IP68, IP6K9K
Anschluss	Built-in Deutsch 6-pin	Salznebel	ISO 9227 240H
Montage / Befestigung	Einzelne Schraube M10	EMV	CISPR 25 Class 3, EN 13309, EN 61000-4-2, ISO 14982-2, ISO 13766, ISO 11452, ISO 7637-2, ISO 10605
Schlag- und Stoßfestigkeit	60G	ECE Zulassungen	Passing beam: ECE Regulation 112, class B for right & left hand traffic, Driving beam: ECE Regulation 112, class B, Reference number 25, Position light: ECE Regulation 7, Direction Indicator: ECE Regulation 6, class 1b (front), Direction Indicator: ECE Regulation 6,
Vibrationsresistenz	15.3Grms 24-2000Hz		

class 5 (side)

Einsatztemperaturen

**-40°C... +85°C**  
(Überhitzungsschutz)

## ANSCHLUSS

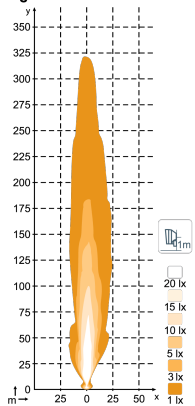


## HAUPTMERKMALE

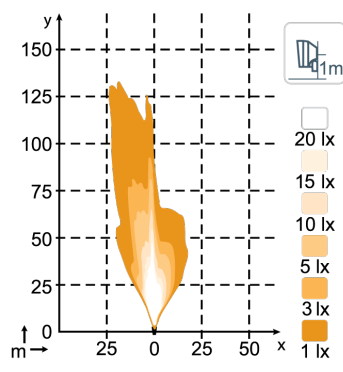
- Langlebiger All-in-One-Frontscheinwerfer
- QUAKE Dämpfungssystem
- Dual-Beam-Funktion mit Abblend- und Fernlicht, Rückwandbefestigung

## LICHTBILDER

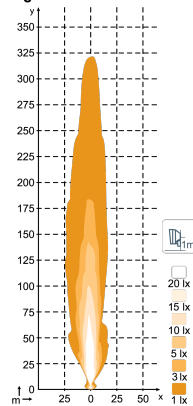
**N60XX ECE  
High Beam RHT**



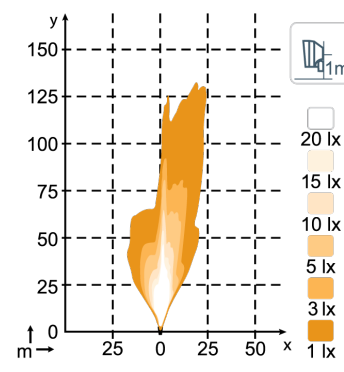
**N60XX ECE  
Low Beam LHT**



**N60XX ECE  
High Beam LHT**



**N60XX ECE  
Low Beam RHT**



## ABMESSUNGEN

