



ideen.kollektiv

Fröbelturm

Fröbel Tower

Tour Fröbel

Torre Fröbel

Torre Fröbel

PDF Download





Warnhinweis!

Achtung: Nicht für Kinder unter 3 Jahren geeignet.
Strangulationsgefahr durch lange Schnüre!
Benutzung nur unter Aufsicht von Erwachsenen.



Wir sind für dich da!

Sollte ein Seil oder ein Teil des Holzes beschädigt sein, so kannst du dich an unseren Kundenservice wenden. Deine Zufriedenheit ist unser Anspruch.



Du bist ein Teamplayer?

Wir haben seit 2021 unseren eigenen Onlineshop!
Sichere dir 10% Rabatt auf www.ideen-kollektiv.de mit dem Code "TEAMBUILDING".



Kennst du unsere Community?

@ideen.kollektiv auf Instagram - hier gibt es regelmäßig neue Updates rund um Teambuilding und unsere Produkte!

Geschichte des Fröbelturms:

Friedrich Wilhelm August Fröbel (1782 - 1852) gehört zu den großen deutschen Reformpädagogen. Er ist der Begründer des Kindergartens. Sein damit verbundenes Konzept der frühkindlichen Bildung und seine Pädagogik sind zukunftsweisend.

Das Hauptelement in der Pädagogik Fröbels ist freies Spielen.

Als Konzept steht die Erkenntnis, dass die Bildung eines Kindes von ihm selbst gesteuert wird und nicht von außen aufgedrängt werden kann.

Der Fröbelturm ist ein Aussichtsturm nahe der Bergstadt Oberweißbach im Thüringer Schiefergebirge.

Er wurde in den Jahren 1888-1890 auf dem Gipfel des 784,2 m hohen Kirchbergs vom Thüringerwald-Verein als Dankeszeichen für Friedrich Fröbel errichtet.

Der Fröbelturm von ideen.kollektiv vertritt die Werte von Friedrich Fröbel und eignet sich perfekt für Kinder als auch für Erwachsene im Teambuilding.



Anleitung - Fröbelturm

Planung:

Dauer ca. 10-45 Minuten

Teilnehmende:

Bis zu 24 Personen

Aufbau und Erklärung:



Es werden so viele Bänder in den Teller gefädelt, wie Personen mitspielen. Beide Enden eines Bandes haben die gleiche Länge. So kann jede Person zwei Enden halten, oder bei mehreren Personen kann jede Person ein Ende halten. Die teilnehmenden Personen bilden einen Kreis und halten an den Bändern den Kran (die Hängevorrichtung) so straff, dass er in der Mitte über den losen, hingelegeten Klötzen schwebt.

Nun kommt der spannende Teil: Alle gemeinsam müssen den Holzkran so bewegen, dass aus den herumliegenden Klötzen ein Turm entsteht. Hierzu muss man die Klötze (falls sie liegen) zunächst mit dem Kran aufstellen und diese dann mit dem Bügel im Schlitz nach oben ziehen und auf den bereits aufgestellten Klotz stellen.

Eins ist klar: Ohne Geduld und kommunikatives Feingefühl geht hier nicht viel. Wie gut, dass man diese Fähigkeiten super mit dem Fröbelturm lernen kann!

Danach:

Nach Beendigung sollte eine kurze Reflektionsphase eingeplant werden, in der darüber gesprochen wird was gut und was schlecht lief und warum.



Spielvarianten

Auf- und Abbau

Nachdem der Turm errichtet wurde, soll er nun mit Hilfe des Krans wieder abgebaut werden.

Stille

Während des Ablaufs wird nicht miteinander gesprochen.

Blinde Kuh

Einigen Teilnehmenden werden die Augen verbunden. Die Gruppe muss versuchen die blinden Teilnehmer*innen allein mit Worten zu führen und in die Gruppe zu integrieren.

Wertepyramide

Jedem Klotz wird (auf einem Kreppband notiert) ein individueller Wert innerhalb der Gruppe oder des Unternehmens zugeordnet. Auf diese Weise lässt sich eine Wertepyramide erstellen.

Stoppuhr

Die Zeit wird gestoppt, und das Ziel ist es, entweder die eigene Zeit oder die Zeit eines anderen Teams zu unterbieten.

Outdoor

Genau wie Indoor ist die Nutzung des Fröbelturms auch Outdoor möglich.



Weitere Varianten

Natürlich ist es möglich, Spielvarianten zu kombinieren oder eigene neue Varianten zu entwickeln.

Schickt uns gerne Feedback und Anregungen zu unserem Produkt per Mail an: kundenservice@universals101.com oder markiert uns auf Instagram - wir reposten gerne euer Bild oder eure Story!



Warning!

Caution: Not suitable for children under 3 years of age. Risk of strangulation due to long cords! Use only under adult supervision.



We are here for you!

If a rope or part of the wood is damaged, you can contact our customer service. Your satisfaction is our claim.



Are you a team player?

We have our own online store since 2021! Get a 10% discount on www.ideen-kollektiv.de with the code "TEAMBUILDING".



Do you know our community?

@ideen.kollektiv on Instagram - here you can find regular updates about team building and our products!

History of the Fröbel Tower:


Friedrich Wilhelm August Fröbel (1782 - 1852) is one of the great German reform pedagogues. He is the founder of the kindergarten. His associated concept of early childhood education and his pedagogy are pioneering. The main element in Fröbel's pedagogy is free play.

The concept is based on the realization that a child's education is self-directed and cannot be imposed from outside.

The Fröbel Tower is an observation tower near the mountain town of Oberweißbach in the Thuringian Slate Mountains.

It was built between 1888 and 1890 on the summit of the 784.2 m high Kirchberg by the Thuringian Forest Association as a sign of gratitude to Friedrich Fröbel.

The Fröbel Tower by ideen.kollektiv represents the values of Friedrich Fröbel and is perfect for both children and adults in team building.



Instructions - Fröbel Tower

Planning:

Duration approx. 10-45 minutes

Participants:

Up to 24 people

Structure and explanation:

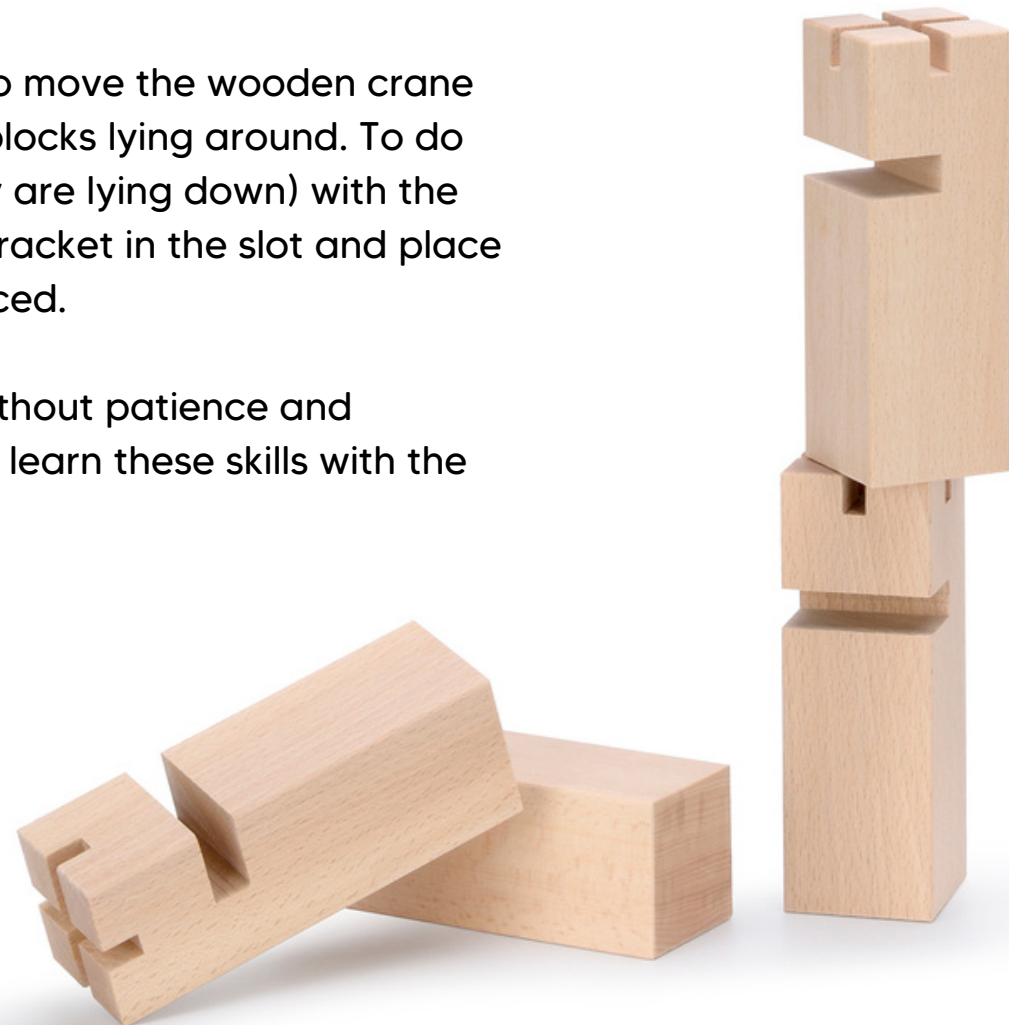

As many ribbons are threaded into the plate as there are people playing. Both ends of a ribbon have the same length. Each person can hold two ends, or if there are several people, each person can hold one end. The participants form a circle and hold the crane (the hanging device) so tightly by the ribbons that it floats in the middle above the loose blocks.

Now comes the exciting part: everyone has to move the wooden crane together so that a tower is formed from the blocks lying around. To do this, you first have to place the blocks (if they are lying down) with the crane and then pull them upwards with the bracket in the slot and place them on the block that has already been placed.

One thing is clear: you can't do much here without patience and communication skills. How good that you can learn these skills with the Fröbel tower!

Afterwards:

After completion, a short reflection phase should be planned, in which you talk about what went well and what went badly and why.



Game variants

Building and dismantling

Now that the tower has been erected, it is to be dismantled again with the help of the crane.

Silence

There is no talking during the process.

Blind cow

Some participants are blindfolded. The group must try to guide the blind participants with words alone and integrate them into the group.

Value pyramid

Each block is assigned an individual value within the group or company (noted on masking tape). In this way, a value pyramid can be created.

Stopwatch

The time is stopped and the aim is to beat either your own time or the time of another team.

Outdoor

Just like indoors, the Fröbel tower can also be used outdoors.



Further variants

Of course, it is possible to combine game variants or develop your own new variants.

Feel free to send us feedback and suggestions about our product by email to: kundenservice@universals101.com or tag us on Instagram - we'll be happy to repost your picture or story!



Avertissement !

Attention : ne convient pas aux enfants de moins de 3 ans. Risque d'étranglement dû aux longues ficelles ! Utilisation uniquement sous la surveillance d'un adulte.



Nous sommes là pour toi !

Si une corde ou une partie du bois est endommagée, tu peux t'adresser à notre service clientèle. Ta satisfaction est notre priorité.



Tu as l'esprit d'équipe ?

Nous avons notre propre boutique en ligne depuis 2021 ! Assure-toi une réduction de 10% sur www.ideen-kollektiv.de avec le code "TEAMBUILDING".




Connais-tu notre communauté ?

@ideen.kollektiv sur Instagram - tu y trouveras régulièrement de nouvelles mises à jour concernant le team building et nos produits !

Histoire de la tour Fröbel :

Friedrich Friedrich Wilhelm August Fröbel (1782-1852) est un des plus grands pédagogues réformistes allemands. Il est le fondateur des jardins d'enfants. Son concept d'éducation de la petite enfance et sa pédagogie ont été porteurs d'avenir. Son approche repose sur la reconnaissance que l'éducation d'un enfant est dirigée par lui-même et ne peut pas être imposée de l'extérieur.

La tour de Fröbel est une tour d'observation située près de la ville de d'Oberweissbach dans les montagnes d'ardoise de Thuringe. Elle a été érigée dans les années 1888-1890 au sommet du Kirchberg, à 784,2 m d'altitude, par l'association Thüringerwald en signe de remerciement à Friedrich Fröbel. La tour Fröbel représente les valeurs de ce dernier et convient parfaitement aux enfants comme aux adultes dans le cadre d'un team building.



FR Instructions - Tour de Fröbel

Planification :

Durée environ 10-45 minutes

Les participants :

Jusqu'à 24 personnes

Déroulement :


On introduit dans l'assiette autant de ficelles qu'il y a de participants. Les deux extrémités d'une ficelle Ainsi, chaque personne peut tenir deux extrémités ou, s'il y a plusieurs personnes, chaque personne peut tenir une extrémité. Les participants forment un cercle et tiennent le dispositif de suspension (dit la grue) par les ficelles de manière à ce qu'il flotte au milieu des blocs posés en vrac.

C'est maintenant la partie la plus excitante : tous ensemble, ils doivent déplacer la grue en bois de manière à ce qu'un rêve se forme à partir des blocs qui traînent. Pour cela, il faut d'abord placer les blocs (s'ils sont couchés) à l'aide de la grue, puis les tirer vers le haut à l'aide de l'étrier dans la fente et les poser sur les blocs déjà placés.

Une chose est sûre : sans patience et sans sensibilité communicative, rien n'est possible. Heureusement, on peut apprendre ces compétences avec la tour de Fröbel !

Après :

Après avoir terminé, il faut prévoir une courte phase de réflexion, Il s'agit de discuter de ce qui s'est bien passé et de ce qui s'est mal passé, et d'expliquer pourquoi.



Variantes

Montage et démontage

Après avoir été érigée, la tour doit maintenant être démontée à l'aide de la grue.

Silence

On ne se parle pas pendant le déroulement.

Vache aveugle

Les yeux de certains participants sont bandés. Le groupe doit essayer de guider les participants aveugles uniquement avec des mots et de les intégrer dans le groupe.

Pyramide des valeurs

Chaque bloc est associé (noté sur un ruban de crêpe) à une valeur individuelle au sein du groupe ou de l'entreprise. Il est ainsi possible de créer une pyramide de valeurs.

Chronomètre

Le temps est chronométré et l'objectif est de battre soit son propre temps, soit le temps d'une autre équipe.

En extérieur

Tout comme à l'intérieur, il est également possible d'utiliser la tour de Grenouille à l'extérieur.



Autres variantes

Il est bien sûr possible de combiner des variantes de jeu ou de développer ses propres nouvelles variantes.

N'hésitez pas à nous envoyer vos commentaires et vos suggestions sur notre produit par e-mail à :

kundenservice@universals101.com ou à nous marquer sur

Instagram - nous repostons volontiers votre photo ou votre story !



¡Atención!

Precaución: No apto para niños menores de 3 años. Riesgo de estrangulamiento debido a los largos cordones. Utilizar sólo bajo la supervisión de un adulto.



¡Estamos a su disposición!

Si una cuerda o parte de la madera está dañada, puede ponerse en contacto con nuestro servicio de atención al cliente. Su satisfacción es nuestra pretensión.



¿Te gusta trabajar en equipo?

¡Tenemos nuestra propia tienda online desde 2021! Consigue un 10% de descuento en www.ideen-kollektiv.de con el código "TEAMBUILDING".



¿Conoce nuestra comunidad?

@ideen.kollektiv en Instagram: aquí encontrarás actualizaciones periódicas sobre team building y nuestros productos.

Historia de la torre Fröbel:


Friedrich Wilhelm August Fröbel (1782 - 1852) es uno de los grandes pedagogos reformistas alemanes. Es el fundador del jardín de infancia. Su concepto asociado de la educación infantil y su pedagogía son pioneros.

El elemento principal de la pedagogía de Fröbel es el juego libre.

El concepto se basa en la constatación de que la educación del niño es autodirigida y no puede imponerse desde fuera.

La Torre Fröbel es una torre mirador cerca de la ciudad montañosa de Oberweißbach, en las montañas de pizarra de Turingia.

Fue erigida entre 1888 y 1890 en la cima del Kirchberg, de 784,2 metros de altura, por la Asociación Forestal de Turingia en señal de agradecimiento a Friedrich Fröbel. La Torre Fröbel de ideen.kollektiv representa los valores de Friedrich Fröbel y es perfecta tanto para niños como para adultos en actividades de team building.



Instrucciones - Torre Fröbel

Planificación:

Duración aprox. 10-45 minutos

Participantes:

Hasta 24 personas

Estructura y explicación:


Se ensartan en el plato tantas cintas como personas jueguen. Los dos extremos de una cinta tienen la misma longitud. Cada persona puede sujetar dos extremos, o si hay varias personas, cada una puede sujetar un extremo. Los participantes forman un círculo y sujetan la grúa (el dispositivo colgante) tan fuerte por las cintas que queda suspendida en el centro por encima de los bloques sueltos.

Ahora viene la parte emocionante: todos juntos tienen que mover la grúa de madera de manera que se forme una torre con los bloques sueltos. Para ello, primero hay que colocar los bloques (si están tumbados) con la grúa y luego tirar de ellos hacia arriba con la escuadra de la ranura y colocarlos sobre el bloque ya colocado.

Una cosa está clara: sin paciencia y habilidades de comunicación, no hay mucho que puedas hacer aquí. ¡Qué bien que puedas aprender estas habilidades con la torre Fröbel!

Después:

Tras la finalización, debe planificarse una breve fase de reflexión en la que se hable de lo que ha ido bien y lo que ha ido mal y por qué.



Variantes del juego

Montaje y desmontaje

Una vez montada la torre, hay que volver a desmontarla con ayuda de la grúa.

Silencio

No se habla durante el proceso.

Vaca ciega

Algunos participantes tienen los ojos vendados. El grupo debe intentar guiar a los participantes ciegos sólo con palabras e integrarlos en el grupo.

Pirámide de valores

A cada bloque se le asigna un valor individual dentro del grupo o la empresa (anotado en un trozo de cinta adhesiva). De este modo, se puede crear una pirámide de valores.

Cronómetro

El tiempo se detiene y el objetivo es batir tu propio tiempo o el de otro equipo.

Al aire libre

Al igual que en interiores, la torre Fröbel también puede utilizarse en exteriores.



Otras variantes

Por supuesto, es posible combinar variantes del juego o desarrollar nuevas variantes propias.

No dudes en enviarnos tus comentarios y sugerencias sobre nuestro producto por correo electrónico a:

kundenservice@universals101.com o etiquétanos en Instagram: ¡estaremos encantados de volver a publicar tu foto o story!



Attenzione!

Attenzione: non adatto ai bambini di età inferiore ai 3 anni. Rischio di strangolamento a causa delle lunghe corde! Utilizzare solo sotto la supervisione di un adulto.



Siamo qui per voi!

Se una corda o una parte del legno è danneggiata, potete contattare il nostro servizio clienti. La vostra soddisfazione è il nostro obiettivo.



Sei un giocatore di squadra?

Dal 2021 abbiamo il nostro negozio online! Ottenete il 10% di sconto su www.ideen-kollektiv.de con il codice "TEAMBUILDING".




Conoscete la nostra comunità?

@ideen.kollektiv su Instagram - qui potete trovare aggiornamenti regolari sul team building e sui nostri prodotti!

Storia della torre Fröbel:

Friedrich Wilhelm August Fröbel (1782 - 1852) è uno dei grandi pedagogisti riformatori tedeschi. È il fondatore dell'asilo nido. Il suo concetto associato di educazione della prima infanzia e la sua pedagogia sono pionieristici.

L'elemento principale della pedagogia di Fröbel è il gioco libero. Il concetto si basa sulla consapevolezza che l'educazione del bambino è autogestita e non può essere imposta dall'esterno.



La Torre Fröbel è una torre di osservazione vicino alla città montana di Oberweißbach, nelle montagne di ardesia della Turingia. Fu eretta tra il 1888 e il 1890 sulla cima del Kirchberg, alto 784,2 metri, dall'Associazione forestale della Turingia in segno di gratitudine verso Friedrich Fröbel. La Torre Fröbel di ideen.kollektiv rappresenta i valori di Friedrich Fröbel ed è perfetta sia per i bambini che per gli adulti nel team building.

IT Istruzioni - Torre Fröbel

Pianificazione:

Durata circa 10-45 minuti

Partecipanti:

Fino a 24 persone

Struttura e spiegazione:

Nel piatto vengono infilati tanti nastri quante sono le persone che giocano. Le due estremità di un nastro hanno la stessa lunghezza. Ogni persona può tenere due estremità o, se ci sono più persone, ognuna può tenere un'estremità. I partecipanti formano un cerchio e tengono la gru (il dispositivo di sospensione) così stretta dai nastri che si libra al centro sopra i blocchi sciolti.

Ora arriva la parte più emozionante: tutti devono spostare la gru di legno insieme in modo da formare una torre con i blocchi in giro. Per farlo, bisogna prima posizionare i blocchi (se sono a terra) con la gru e poi tirarli verso l'alto con la staffa nella fessura e posizionarli sul blocco già posizionato.

Una cosa è chiara: senza pazienza e capacità di comunicazione, non si può fare molto. È bello poter imparare queste abilità con la torre Fröbel!

Dopo:

Dopo il completamento, si dovrebbe prevedere una breve fase di riflessione, in cui si parla di ciò che è andato bene e di ciò che è andato male e perché.



Varianti di gioco

Montaggio e smontaggio

Una volta eretta, la torre deve essere nuovamente smontata con l'aiuto della gru.

Il silenzio

Durante il processo non si parla.

Mucca cieca

Alcuni partecipanti sono bendati. Il gruppo deve cercare di guidare i partecipanti ciechi con le sole parole e di integrarli nel gruppo.

Piramide dei valori

A ogni blocco viene assegnato un valore individuale all'interno del gruppo o dell'azienda (annotato su un nastro adesivo). In questo modo è possibile creare una piramide di valori.

Cronometro

Il tempo viene fermato e l'obiettivo è battere il proprio tempo o quello di un'altra squadra.

All'aperto

Come per gli interni, la torre Fröbel può essere utilizzata anche all'esterno.



Ulteriori varianti

Naturalmente, è possibile combinare varianti di gioco o sviluppare nuove varianti personalizzate.


Sentitevi liberi di inviarci feedback e suggerimenti sul nostro prodotto via e-mail a: kundenservice@universals101.com o di taggarci su Instagram - saremo felici di pubblicare la vostra foto o la vostra story!

Über Uns:

ideen.kollektiv ist ein junges Startup aus München für Teambuilding- und Coachingprodukte.

"Unsere Mission ist es Teams durch unsere Produkte zu stärken."

Kommunikation bietet in Unternehmen oder im Team immer die größten Reibungsverluste und ist in den meisten Fällen ineffizient. Wir versuchen durch Produkte und Instrumente, die Kommunikation soweit es geht zu vereinfachen. Teambuildingmaßnahmen bauen zum Beispiel soziale Blockaden ab und lassen eine Zusammenarbeit in Zukunft einfacher von statten gehen.



Als Zentek-Partner setzen wir uns gemeinsam für eine saubere und nachhaltigere Zukunft ein. Das Duale-System sorgt dafür, dass Abfälle ordnungsgemäß recycled und entsorgt werden.



Mit jedem Einkauf unterstützt du nicht nur ein regionales Startup, sondern sorgst auch dafür, dass in Deutschland Bäume wachsen!



Gutschein
10%*

Code:

"TEAMBUILDING"

*Bücher, Fremdwaren
und Bundles ausgeschlossen



Das Wichtigste auf einen Blick:

- Reibungsloser und schneller Ablauf nach der Bestellung
- 3-jährige Rückgabemöglichkeit
- schneller und lösungsorientierter Kundensupport

Besuche unseren Online-Shop



Wir sind für Dich da!

✉ kundenservice@universals101.com

🌐 www.ideen-kollektiv.de

ideen.kollektiv

About us:

ideen.kollektiv is a young start-up from Munich for team building and coaching products.

"Our mission is to strengthen teams with our products."

Communication always causes the greatest friction losses in companies or teams and is inefficient in most cases. With our products and tools, we try to simplify communication as much as possible. Team-building measures break down social barriers and make it easier to work together in future.



As a Zentek partner, we are working together for a cleaner and more sustainable future. The dual system ensures that waste is properly recycled and disposed of.



With every purchase you not only support a regional startup, but also ensure that trees grow in Germany!



Coupon
10%*

Code:

"TEAMBUILDING"

*Books, third-party goods
and bundles excluded



The most important things at a glance:

- Smooth and fast process after ordering
- 3-year return option
- Fast and solution-oriented customer support

Visit our Online Shop



We are here for you!

✉ kundenservice@universals101.com

🌐 www.ideen-kollektiv.de

ideen.kollektiv



ideen.kollektiv