

# AIRSTOP SOLO

## KLEEFBAND



DE KLEEFBAND ZONDER BESCHERMFOLIE VOOR SNELLE PLAATSING



Zonder beschermfolie



Gemakkelijk scheurbaar



Snel te verwerken



Groot hechtvermogen

**ISOCELL**

## VOORDELEN

- **GEPATENTEERDE SPECIALE FOLIE**  
In de breedte scheurbaar met de hand  
In de lengte scheurvast door draadweefsel
- **FINETUNING SPECIALE FOLIE:**  
Schokvrij, soepel afrollen  
Doodeenvoudige verwerking
- **ZONDER BESCHERMFOLIE**  
Sneller te verwerken  
Bespaart tijd en afvoerkosten
- **PERFECTE HECHTING EN VERWERKING**

## PRODUCTGEGEVENS

Rollbreedte	60 mm 100 mm
Rollengte	50 m
Samenstelling	Speciale folie wapeningsweefsel Acrylaatlijm
Temperatuurbestendigheid	-40 °C – +80 °C

## TOEPASSINGSGBIEDEN

- Afplakken van dampremmende folie en dampschermen
- Afplakken van OSB en MDF binnen en buiten
- Overgangen en aansluitingen aan hout, metselwerk en metalen



Geen afval



Geen beschermfolie  
verzamelen



GEZOND WONEN  
OPLOSMIDDELVRIJ  
KWALITEIT VAN DE  
BINNENRUIMTE GETEST



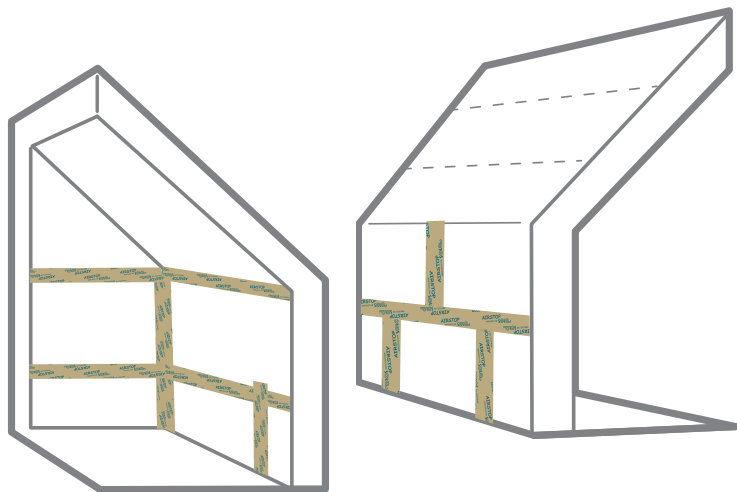
DIN 4108-11 INCL. VEROUDERING  
DIN 4108-7  
ÖNORM B 8110-2  
SIA 180



○ **LUCHTDICHTHEID VOLGENS DE NORM**

# AIRSTOP SOLO

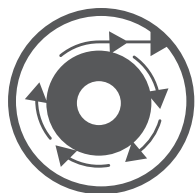
KLEEFBAND




AIRSTOP SOLO KLEEFBAND BINNEN EN BUITEN




Gezond wonen



Gemakkelijk afrollen



 HARMONIEUS HOUTUITZICHT

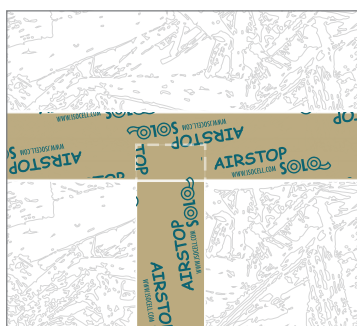


 COMFORTABELE VERWERKING

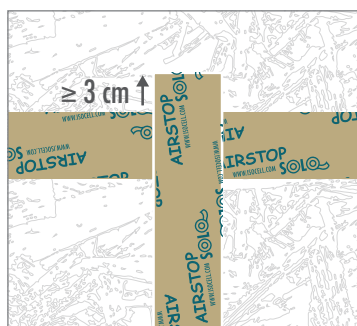
# AIRSTOP SOLO

## KLEEFBAND

### VERWERKING



Los uiteinde (onderaan) kan met doorlopende AIRSTOP SOLO kleefband vastgemaakt zijn.



AIRSTOP SOLO kleefband kan  $\geq 3$  cm over de onderste band worden doorgevoerd.



### HECHTECHNIEK

Bij de montage moet de band over het gehele oppervlak op de ondergrond worden vastgeplakt. Hoe groter de uitgeoefende aandrukkracht, des te beter het hechtvermogen (aandrukrol/aandrukrakel gebruiken). Zorg ervoor dat het kleefband in de hoeken volledig en spanningsvrij wordt aangebracht. Voor gepleisterde oppervlakken of zeer ruw hout adviseren wij het AIRSTOP SPRINT Luchtdichte lijm. De te verwerken materialen moeten droog zijn en vrij van stof en vet en voldoende draagvermogen hebben. In geval van twijfel adviseren wij de ondergrond voor te behandelen met één van de ISOCELL primers.

[Verwerkingsrichtlijnen cf. productinformatieblad opvolgen!](#)

### AANBEVOLEN TOEBEHOREN

#### AIRSTOP RAK Aandrukrakel

Aandrukhulpmiddel voor optimale verwerking, vooral in hoeken.



#### AIRSTOP ROLL Celrubber

Geschikt om acrylkleefband optimaal aan te drukken. Rol van 40 mm celrubber – vooral voor oneffen en ruwe ondergronden.



**ISOCELL GmbH & Co KG**

Gewerbstraße 9 | 5202 Neumarkt am Wallersee

Tel.: +43 6216 4108-0 | Fax: +43 6216 7979

E-Mail: [office@isocell.at](mailto:office@isocell.at) | [WWW.ISOCELL.COM](http://WWW.ISOCELL.COM)

# ISOCELL