

取扱説明書

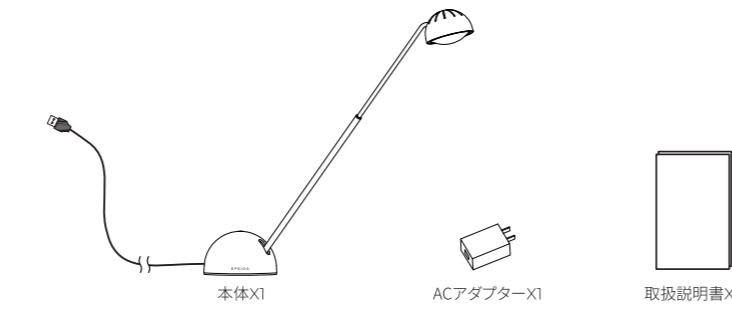
LED テーブルランプ | LED Table Lamp

Model: EPDL001

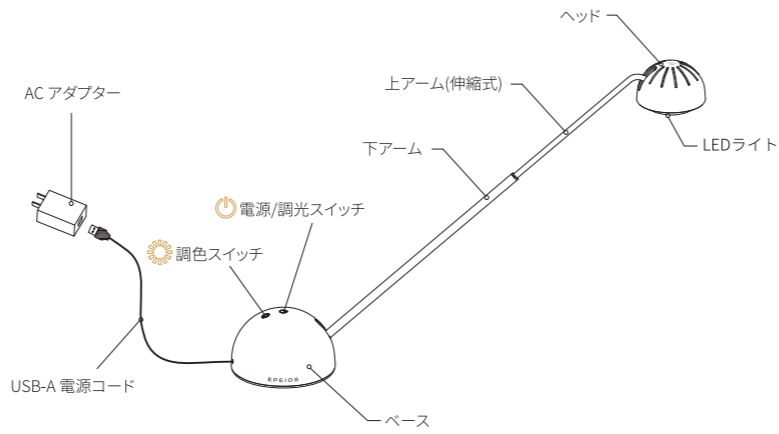
SDGs達成に向けた取り組み

EPEIOSは、SDGs(持続可能な開発目標)の達成と持続可能な社会の実現に向けて、事業を通じた社会の課題解決に取り組んでいます。その一環である環境に配慮した取り組みとして、取扱説明書など印刷物の削減とオンラインマニュアル化を進めています。オンラインマニュアルへ移行することで、環境にやさしいだけでなく、ユーザーの皆さまからのご意見や最新の使用方法のご提案が随時可能になるうえ、日本語以外の多くの言語でのご案内も実現いたします。環境にもやさしく、より多くの皆さまにご満足頂ける取り組みを進めてまいりますので、ご理解とご支援のほどお願いいたします。

パッケージリスト



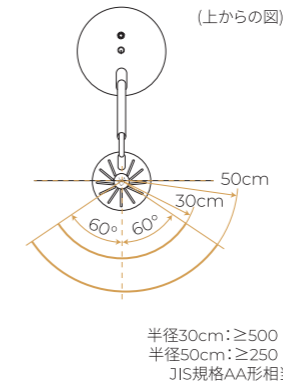
各部の名称



製品仕様

|           |   |
|-----------|---|
| モデル       | EPDL001   |
| 使用光源      | LED(交換不可/定格寿命約50,000時間)   |
| 机上面照度     | JIS規格AA形相当(※右図参照)   |
| 色温度(ライト色) | 電球色:約2,700K / 白色:約4,000K / 昼光色:約6,500K                                |
| 消費電力      | 7W  |
| 定格入力      | DC 5V/2A  |
| 外形寸法      | ヘッド部:直径約7.06cmX高さ約5cm<br>ベース部:直径約10.7cmX高さ約6.4cm<br>アーム部:約25.5cm~44cm |
| 高さの調整域    | 215mm~483mm   |
| 電源コード長さ   | 約1.8m   |
| 本体重量      | 約1.09kg   |
| 主な材質      | ABS樹脂、アルミニウム合金  |

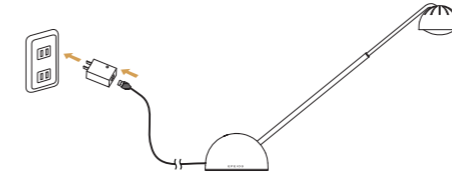
※照度(明るさ最大点灯・推奨使用姿勢時)



使いかた

1.電源を接続する

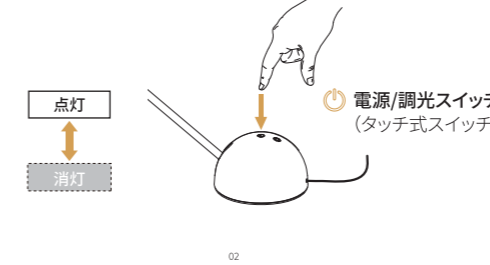
電源コードをACアダプターに接続し、ACアダプターをコンセントに差し込みます。



2.点灯する

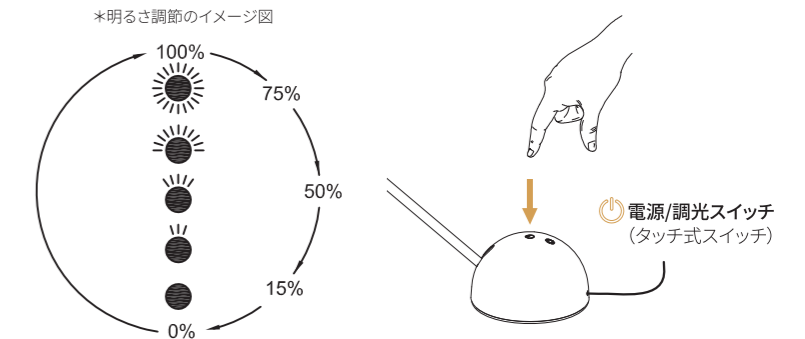
①点灯/消灯の仕方

電源/調光スイッチを1度タッチすると点灯します。点灯の状態では電源/調光スイッチを何度かタッチ、もしくは2秒間タッチすることで消灯します。



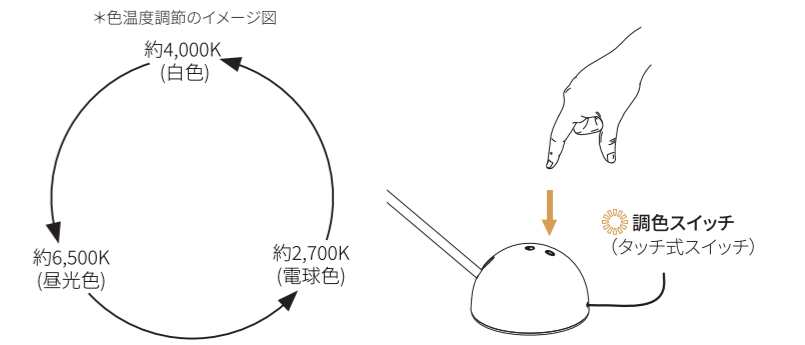
②明るさの調節方法

点灯後、電源/調光スイッチをタッチすることで、LEDライトの明るさを100%→75%→50%→15%→OFFの4段階で調節できます。



③色温度(ライト色)の調節方法

点灯後、調色スイッチをタッチすることで、電球色→白色→昼光色の順でライト色を調整できます。



●メモリー機能について

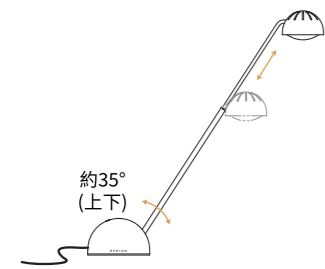
本製品にはメモリー機能がついています。前回使用時の設定を記憶し、再度点灯した際に前回設定した明るさ・ライト色で点灯します。ただし、メモリー機能は電源コードを抜いたり、電源供給が途切れた場合にリセットされます。

3.各部の可動範囲

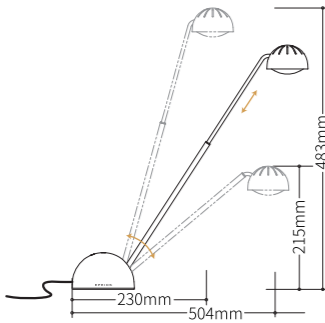
おおむね図の範囲内で、角度調節が可能です。本体ベース床面とヘッド先端部の最低距離は215mm、最高距離は483mmです。

**注意** ヘッド部とアーム部を可動範囲以上無理に動かさないでください。破損の原因になります。

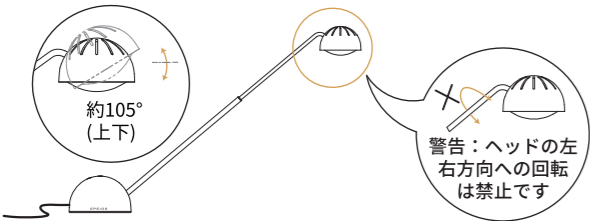
①ベースとアームの調整:ベース部を押さえながら、下アーム部をゆっくりと動かすことで角度と高さを調節できます。



②アームの長さ調整:下アームを押さえながら、ヘッド部をアームの方向に沿って引っ張り伸縮調節することで長さも高さを調節できます。



③ヘッドの角度調整:アームを押さえながらヘッドを上下に動かすことで角度を調節できます。



お手入れについて

明るく安全に使用するため、以下の方法で定期的に清掃してください。

- 清掃する際は必ず電源コードを抜き、ライトが冷えたことを確認してから行ってください。
- 照明器具のすき間に金属や可燃物を差し込んで清掃をしないでください。それらが内部に残った場合は、発火や火災の原因になります。
- 清掃には、水または薄めた中性洗剤に浸した柔らかい布をよく絞って使用してください。その後水や洗剤が残らないように水拭きしてください。
- シンナー、ベンジンなどの揮発性のもの拭いたり、殺虫剤をかけたりしないでください。破損、変色の原因になります。

使用上のご注意

- 使用する前に、この製品の動作電圧に合致しているかどうかを確認してください。不適切な電圧を使用すると、製品が損傷し、安全上のリスクが生じる可能性があります。
- ACアダプターは、必ず本製品と同梱のものをお使いください。また、本製品と同梱のACアダプターは、他の製品に使用しないでください。火災、感電、故障の原因となります。
- 本製品のLED光源は交換できません。
- LEDにはバラツキがあるため、同一型番でも発光色、明るさが異なることがあります。
- 照射面や照射距離に近い場合、光むらが発生する場合があります。

安全上のご注意

ご使用前に、この「安全上のご注意」をよくお読みのうえ、正しくお使いください。お読みになった後は、いつでも見られるところに必ず保管してください。ここに示した注意事項は、製品を安全に正しくお使いいただき、あなたや他の人々への危害や損害を未然に防止するためのものです。誤った取り扱いをすると生じることが想定される内容を「警告」/「注意」の2つに区分しています。いずれも安全に関する重大な内容ですので、必ず守ってください。

●本製品は家庭用です。業務用または一般家庭以外での使用や取扱説明書の指示に反する使用について、弊社は一切の製造責任と保証の責任を負いかねます。

絵表示の例

- 記号は、禁止の行為であることを告げるものです。図の中や近傍に具体的な禁止内容(左図の場合は分解禁止)が表記されています。
- 記号は、行為を強制したり指示したりする内容を告げるものです。図の中や近傍に具体的な指示内容(左図の場合は電源プラグをコンセントから抜く)が表記されています。

警告 誤った取り扱いをしたときに、人が死亡または重傷を負う可能性が想定される内容です。

- 電源コードを引っ張らない  
電源コードに負担がかかると、コードやアダプター内部から発熱して発火するおそれがあります。
- ぬれた手で操作をしない  
電源の接続やスイッチの入切は、ぬれた手でを行うと、感電のおそれがあります。
- 分解・修理・改造禁止  
器具落下・感電・火災の原因になります。指示以外の分解・修理・改造はしないでください。
- 可燃物を近づけない  
布や紙などの可燃物で覆ったり燃えやすいものに近づけないでください。また、ドアの開閉範囲内や家具などの近くに取り付けしないでください。近すぎると家具や家財の変形・変色、また火災の原因になります。
- 電源アダプターは確実に接続する  
電源アダプターの差し込みが不足すると、すき間にほこりや異物が挟まり、発熱・発火の原因になることがあります。
- 電源プラグのほこりなどは、定期的に取り除く  
プラグにほこりなどがたまるとう、湿気などで絶縁不良となり、火災の原因になります。
- ぬれた手で、電源プラグの抜き差しはしない  
感電の原因になります。
- 電源プラグや電源コードを破損するようなことはしない  
傷つけたり、加工したり、熱器具に近づけたり、無理に曲げたり、ねじったり、ひっぱったり、重い物を載せたり、束ねたりしないでください。傷んだまま使うと、感電・ショート・火災の原因になります。

注意 誤った取り扱いをしたときに、人が損害を負う可能性および物的損害が想定される内容です。

- 湿気が多いところで使わない  
感電や故障の原因になります。
- 光を直射しない  
目を痛める可能性があります。点灯時に直射しないでください。
- 高温の器具のそばで使わない  
高温の場所(45℃を超える場所)、直射日光の当たる場所には置かないでください。変色・変形や故障の原因になります。
- 不安定な場所で使わない  
本体の故障や、近くのものに接触して加熱や引火をするおそれがあります。
- 高温の器具のそばで使わない  
本製品内部の温度が上昇し、変形・発熱・発火の原因になることがあります。
- 光を直射しない  
目を痛める可能性があります。点灯時に直射しないでください。
- 屋内の適正温度(-10℃~45℃)で使用する  
屋外や高温で使用すると、故障したり寿命が短くなったりする原因になります。
- 開放された場所で使う  
せまい箱の中(常にかざした空間)では、長時間連続で使わないでください。内部が過熱し故障の原因になります。

故障かな?と思ったら

| 状態              | 考えられる原因   | 解決方法   |
|-----------------|---|--|
| 点灯しない           | 電源アダプターをコンセントにしっかり差し込んでいない。<br>本体の電源コードをアダプター差込口にしっかり差し込んでいない。<br>使用するACアダプターの出力が対応していない。 | 電源アダプターをコンセントにしっかり差し込んでください。<br>本体の電源コードを、アダプター差込口の奥までしっかり差し込んでください。<br>同梱されているACアダプターを使用してください。 |
| 点灯スイッチが反応しない    | 点灯スイッチの上のものを置いている、または手袋などを装着している。<br>※手袋によっては、装着したままでも点灯できるものもあります。                       | 点灯スイッチ上のものを取り去り、また素手で触れてください。  |
| アーム部分が勝手に下がってくる | アームに物をぶら下げている。  | ぶら下げている物を取り去ってください。故障の原因になります。   |

保証書

保証期間(修理)は、購入日から適用されます。

1.保証を受ける際は、本保証書とレシートなど購入日の分かる購入証明をご用意ください。次の2点に特に注意してください。

- この保証書は紛失後は再発行されませんので、大切に保管してください。
- この保証書は、販売国または地域に限定されています。

2.購入日より、次の期間の通常の使用で故障した場合の保証が適用されます。

製品保証:12ヶ月間(消耗品などは除く)。

3.以下のいずれかに該当する場合、保証期間内であっても保証対象外となります。有償補償などをご相談ください。

- 製品取扱説明書の要件に従わずに使用、保守、保管しなかったために生じた損傷。
- 不適切な操作、異常な電源、損傷(落下など)によって引き起こされた損傷。
- 株式会社EPEIOS JAPANの確認なしに分解したことによって引き起こされる損傷。
- この保証書と有効な購入証明の提示ができない場合。
- 保証書に記録されている情報が、製品の物理的識別と矛盾しているか、変更されている。
- 不可抗力要因(雷、地震、火災、洪水など)によって引き起こされた損傷。

4.この保証条項は、お客様の個人利用を目的とした購入と使用の場合にのみ適用されます。商用利用には適用されません。

Model EPDL001  
購入日 \_\_\_\_\_年 \_\_\_\_\_月 \_\_\_\_\_日  
販売店印 (住所・店名・電話番号)  
メールアドレス support@epeios.jp

こちらに販売店印もしくは購入証明を添付のうえ保管ください。