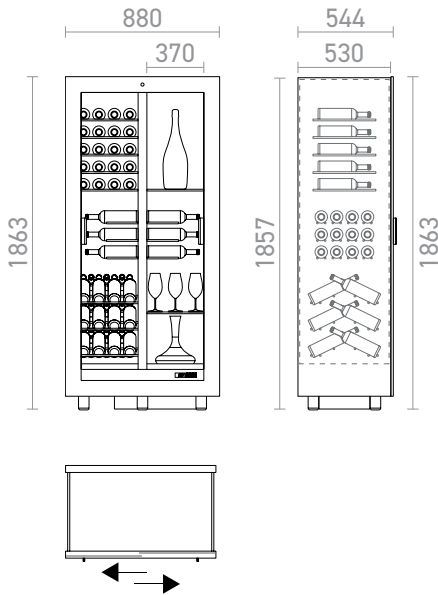
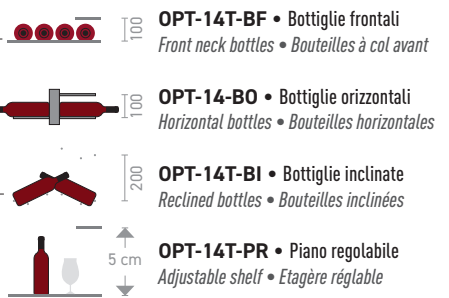


# Teca B




TBV-M14 / TE-BM14

TB1-\*



CODE	USE	mm LxPxH	LT	0,75 LT	HFC	GFC	LIGHT	dB	V	W	Kg
TBV-M14	Professional	880 x 530 x 1863	540	OPT14	R 290 a	95	N	47	230 / 50Hz	450	114
TE-BM14	Home				R 600 a	85	W	39	230 / 50-60 Hz	424	

## POSSIBILI IMPOSTAZIONI · POSSIBLE SETTINGS · CHOIX DE RÉGLAGE



Le temperature riportate sono indicative e possono variare di (+ -) 2 °C. L'utente può impostare la temperatura da +4 °C a +18 °C.  
 Reported temperatures are approximate and may vary by (+ -) 2 °C. User-controlled temperature +4 °C to +18 °C.  
 Les températures indiquées sont approximatives et peuvent varier de (+ -) 2 °C. L'utilisateur peut régler la température de +4 °C à +18 °C.

## IMBALLO · PACKAGING · EMBALLAGE

Dimensioni con imballo su pedana	Dimensions including packaging on pallet	Dimensions avec emballage sur palette	1000 x 800 x 2060
Peso con imballo su pedana	Weight including packaging on pallet	Poids avec emballage sur palette	117 Kg
Volume con imballo su pedana	Volume including packaging on pallet	Volume avec emballage sur palette	1,7 m <sup>3</sup>

## CARATTERISTICHE GENERALI • GENERAL FEATURES • CARACTÉRISTIQUES GÉNÉRALES

Struttura in alluminio  
Cornice in HPL / MDF  
Porte scorrevoli con vetrocamera - protezione UV  
Serratura con chiave  
Fianchi e top in pannelli di schiuma poliuretanic  
Interni in alluminio  
Refrigerazione statica e ventilata  
Compressore ad inverter (TE-BM14)  
Termoregolatore digitale  
Sbrinatorio automatico ed evaporazione automatica della condensa  
Sistema di antivibrazione  
Filtro a carboni attivi ricaricabile (TE-BM14)  
Guida riscaldata  
Illuminazione a LED:  
N = 4000 K - 30 led/mt - 7,2 W / mt - 572 lumen / mt  
W = 3000 K - 30 led/mt - 1,12 W / mt - 130 lumen / mt

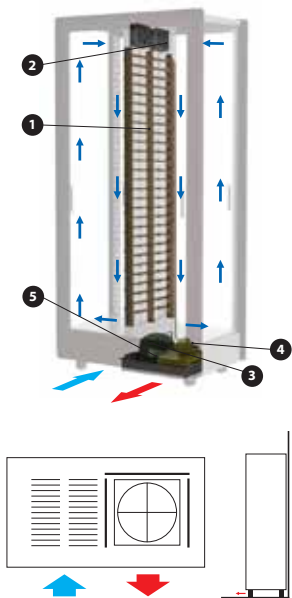
Aluminium structure  
HPL / MDF frame  
Sliding doors in double glass - anti-UV protection  
Lock with key  
Sides and top panels polyurethane foam  
Aluminium interior  
Static and ventilated refrigeration  
Inverter compressor (TE-BM14)  
Digital temperature controller  
Automatic defrosting and automatic evaporation system  
Anti-vibration system  
Rechargeable active carbon filter (TE-BM14)  
Heated rails  
LED lighting:  
N = 4000 K - 30 led/mt - 7,2 W / mt - 572 lumen / mt  
W = 3000 K - 30 led/mt - 1,12 W / mt - 130 lumen / mt

Structure en aluminium  
Cadre en HPL / MDF  
Portes coulissantes en double vitre - protection anti UV  
Serrure à clé  
Côtés et top: panneaux de mousse de polyuréthane  
Intérieur en aluminium  
Réfrigération statique et ventilé  
Compresseur onduleur (TE-BM14)  
Thermorégulateur digital  
Dégivrage et évaporation de la condensation automatiques  
Système anti-vibration  
Filtre à charbon actif rechargeable (TE-BM14)  
Rails chauffés  
Éclairage led:  
N = 4000 K - 30 led/mt - 7,2 W / mt - 572 lumen / mt  
W = 3000 K - 30 led/mt - 1,12 W / mt - 130 lumen / mt

## UNITÀ REFRIGERANTE INTEGRATA • SELF-CONTAINED REFRIGERATING UNIT • UNITÉ RÉFRIGÉRANTE INTÉGRÉE

IMPIANTO A REFRIGERAZIONE CENTRALE (brevettato) - CENTRAL COOLING SYSTEM (patented) - INSTALLATION DE RÉFRIGÉRATION CENTRALE (brevetée)

### STANDARD



La serpentina di raffreddamento **1** e le ventole di aereazione interna **2** sono inserite al centro della vetrina all'interno dei pannelli di alluminio. Il compressore **3**, il condensatore orizzontale con ventola a pala premente **4** e la vasca per l'evaporazione della condensa **5** sono inseriti in una speciale vasca ribassata. Con questa soluzione, pur installando un compressore standard, l'altezza della base è limitata (150 mm) in quanto viene utilizzato lo spazio inferiore dove sono inseriti i piedi (40 mm). La circolazione dell'aria di condensazione avviene dalla parte inferiore frontale.

The cooling coil **1** and the internal fans **2** are installed in the middle of the cabinet inside the aluminium panels. The compressor **3**, the horizontal condensing unit, the pushing fan **4** and the vat for the evaporation of the condensation water **5** are placed in a special lowered tank. With this solution, despite installing a standard compressor, the height of the base is limited (150 mm) as it takes up the lower space where feet are located (40 mm). The circulation of the condensation air circulates from the bottom front part.


Le serpentin de refroidissement **1** et les ventilateurs internes **2** sont insérés au milieu de la vitrine à l'intérieur des panneaux d'aluminium. Le compresseur **3**, l'unité de condensation horizontale, le ventilateur avec la lame à pression **4** et le bassin de l'évaporation de l'eau de condensation **5** sont placés dans une cuve spéciale rébassée. Avec cette solution, même avec un compresseur standard, la hauteur de la base est limitée (150 mm), car on utilise l'espace inférieur où se trouvent les pieds (40 mm). La circulation de l'air de condensation est soufflé à travers la partie inférieure avant.

	circolazione aria interna • inside air flow • circulation de l'air interne
	aspirazione aria ambiente • cold air suction • aspiration de l'air ambiant
	espulsione aria calda • warm air outlet • expulsion de l'air chaud

## UNITÀ REMOTA • REMOTE UNIT • UNITÉ DÉPORTÉE

PREDISPOSIZIONE UNITÀ REMOTA • SETTING FOR REMOTE COMPRESSOR • PREVISION DE COMPRESSEUR DEPLACÉ

### OPTIONAL OPT-PUR



Le vetrine sono sprovviste di unità condensatrice. Tutte le vetrine vengono predisposte con valvola termostatica di serie. Le tubazioni per l'allacciamento alla linea frigorifera sono nella parte inferiore della vetrina. È necessario prevedere una linea di scarico per l'acqua di condensa e l'alimentazione elettrica.

The units are provided without condensing unit. They are supplied with thermostatic valve as standard. The pipes for the connection to the refrigerating line are in the lower part of the unit. It is necessary to provide a discharge pipe for the condensing water and the power supply.

Les vitrines ne sont pas équipés avec l'unité de condensation. Ils sont livrés avec vanne thermostatique en standard. Les tuyaux pour le raccordement à la ligne de production de froid sont dans la partie inférieure de la vitrine. Il est nécessaire de prévoir un tuyau d'évacuation de l'eau de condensation et l'alimentation électrique.

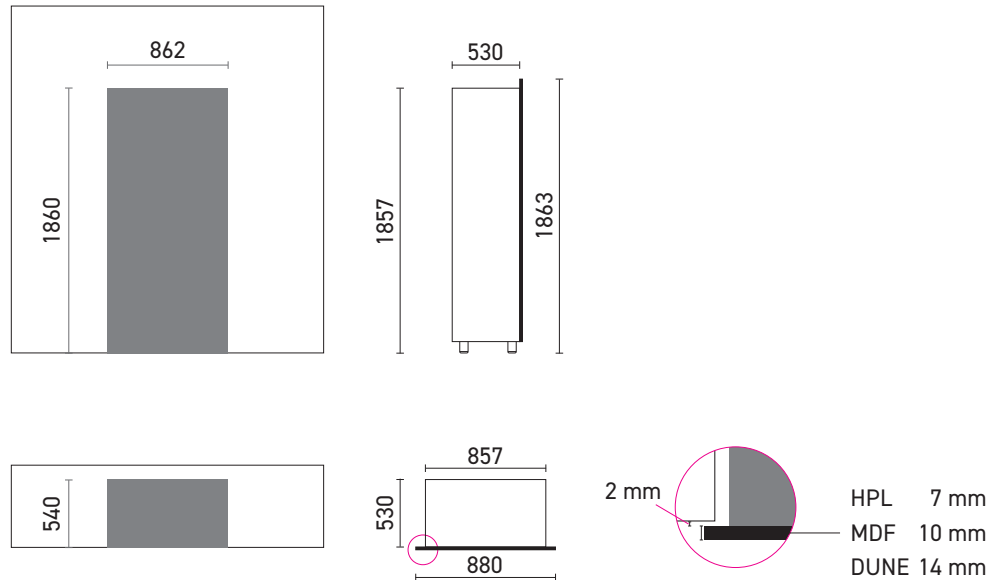
## IMPOSTAZIONE TERMOREGOLATORE • TEMPERATURE CONTROLLER SETTING • RÉGLAGE CONTROLLEUR DE TEMPÉRATURE



- Accende e spegne lo strumento • Turn on and off the appliance • Allume et éteinde l'appareil
- Accende e spegne la luce • Turn on and off the light • Allume et éteinde l'éclairage
- SET** Per visualizzare/modificare Set point • View/change the set point • Pour afficher/changer le point de consigne
- Per avviare sbrinatorio manuale • Start the manual defrost cycle • Pour lancer le dégivrage manuel
- Per diminuire la temperatura • Decrease the temperature • Pour diminuer la température
- Per aumentare la temperatura • Raise temperature • Pour augmenter la température
- FLUX** Per attivare resistenza guide • Switch on rails heating • Pour activer le rechauffage du cadre des rails
- Per attivare ventole interne • Switch on inside fans • Pour activer les ventilateurs interieurs

MISURE PER INCASSO • SIZE OF BUILT-IN UNITS • DIMENSIONS POUR L'ENCASTREMENT























Dimensioni nicchia per incasso a parete  
 Recess measures for building-in  
 Dimensions de la niche



COLORI CORNICE • FRAMES COLOURS • COULEURS DU CADRE



TB1-\*

							
L10	L11	L20	L21	L22	L23	L40	L50
bianco opaco matte white blanc mat	nero opaco matte black noir mat	castagno chestnut chêne	teak roble teak roble teck rouvre	wengé loft loft wenge wenge loft	larice cenere ash larch mélèze cendre	cemento tortora dove concrete ciment taupe	acciaio satinato brushed steel acier brossé
							
RAL 9010	RAL 9005	MD1	VD1	VD2	RAL		
bianco opaco matte white blanc mat	nero opaco matte black noir mat	MDF non verniciato no finish MDF MDF non peint	verniciato oro gold paint peinture or	verniciato argento silver paint peinture argent	opaco - lucido matte - glossy mat - brillant		
							
D01	DRAL 9010	DRAL 9005	DF01	DF02	DVO1	DVO2	DRAL
Dune non verniciato no finish Dune Dune non peint	bianco opaco matte white blanc mat	nero opaco matte black noir mat	oro patinato gold coated revêtement or	argento patinato silver coated revêtement argent	verniciato oro gold paint peinture or	verniciato argento silver paint peinture argent	opaco - lucido matte - glossy mat - brillant