





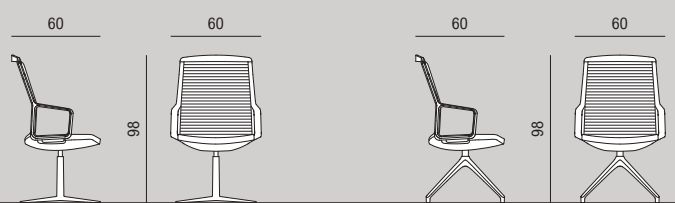
SEDUTA DIREZIONALE E SEMIDIREZIONALE IMBOTTITA | *PADDED EXECUTIVE AND MANAGER ARMCHAIR*



SEDUTA MEETING, VISITATORE IMBOTTITA | *PADDED MEETING, VISITOR ARMCHAIR*



SEDUTA DIREZIONALE E SEMIDIREZIONALE IN RETE | *MESH EXECUTIVE AND MANAGER ARMCHAIR*



SEDUTA MEETING, VISITATORE IMBOTTITA | *MESH MEETING, VISITOR ARMCHAIR*

ADELE

DESIGN ORLANDINIDESIGN



“Adele è la nuova famiglia di sedute di Viganò Office...”

“Adele is the new family of armchairs by Viganò Office...”

Una collezione che si diversifica tanto nell'altezza dello schienale quanto nelle finiture disponibili, spaziando dalla direzionale con schienale alto imbottito o in tecnorete, alla seduta riunione.

Il primo punto di forza del progetto è la struttura portante in pressofusione di alluminio, una sorta di esoscheletro con funzione portante ed estetica, leggero, robusto e dalle molteplici finiture, che incornicia lo schienale. Tale struttura è stata concepita in modo da poter alloggiare schienali di diversi materiali conferendo alla sedia caratteristiche diametralmente opposte: leggera e quasi impalpabile la versione in rete, più muscolare e determinata la versione imbottita. Inoltre all'interno del sedile è stato inserito uno “snodo” nella parte anteriore; così facendo, quando si reclinava lo schienale, il sedile può flettersi nello spazio seguendo perfettamente l'ergonomia del corpo umano.

A collection that is diversified both in the backrest height and in the available finishes. A collection that ranges from executive with high padded backrest or in techno mesh to the meeting seat. The first strong point of the project is the load-bearing structure in diecast aluminum, a sort of exoskeleton with a load-bearing and aesthetic function. A light, sturdy frame with multiple finishes, which frames the backrest. This structure has been conceived in order to fit backrests of different materials, giving the chair diametrically opposite characteristics: light and almost impalpable the mesh version, more muscular and determined the padded version. Furthermore, inside the seat, a “joint” has been inserted in the front; in this way the seat can flex in space perfectly following the ergonomics of the human body when the backrest is reclined.





















Sedute direzionale + semidirezionale + meeting e visitatore in rete / tessuto Tulipano 1013 - 1015 - 1007, rete Mughetto 615 - 612, struttura cromata o bianca, basi in alluminio o verniciate bianco
Mesh executive + manager + meeting and visitor armchairs / Tulipano fabric 1013 - 1015 - 1007, Mughetto mesh 615 - 612, chromed or white frame, aluminium or white epoxy powder coated bases



Seduta direzionale in rete / tessuto Tulipano 1009 + rete Mughetto 615 + struttura antracite + base verniciata antracite

Mesh executive armchair / Tulipano fabric 1009 + Mughetto mesh 615 + anthracite frame + anthracite epoxy powder coated base







Sedute meeting e visitatore + direzionale imbottite / tessuto Tulipano 1019 - 1020 - 1007, struttura cromata o bianca, basi in alluminio o verniciate bianco
Padded meeting and visitor + executive armchairs / Tulipano fabric 1019 - 1020 - 1007, chromed or white frame, aluminium or white epoxy powder coated bases



Seduta direzionale imbottita / tessuto Tulipano 1007 + struttura bianca + base verniciata bianco

Padded executive armchair / Tulipano fabric 1007 + white frame + white epoxy powder coated base