

## STATIONÆR PARASOL

Nørreport, København



# 22 FALCON

Falcon er en stationær parasol i et stilrent design, med kraftigt aluminiumsstel og dug i polyester. Den findes i dugfarverne natur og sort.


Falcon har et indbygget teleskopsystem, der løfter toppen af parasollen ved lukning, så det ikke er nødvendigt at fjerne borde og stole fra terrassen. Parasollens højde er 410 cm, når den er lukket.

Betjening af Falcon parasollen foretages nemt vha. turn'n'lock drejehåndtag, som er enkelt og nemt at betjene.

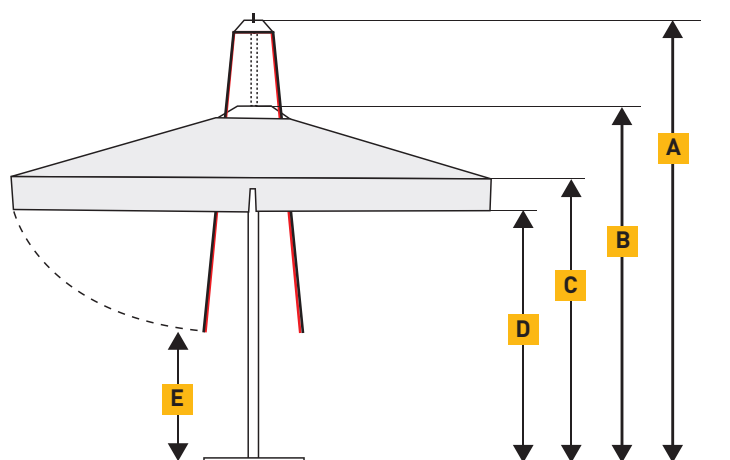

Vi anbefaler, at parasollen monteres med nedstøbningsrør eller i parasolfod til 50 x 50 cm fliser.

Parasollen kan eftermonteres med infrarøde varmelamper og LED lys.

## STØRRELSE

FORM/STR./CM	FALCON
<b>KVADRAT</b> 400 x 400	

## FARVER PÅ DUG



- A** 410 cm
- B** 325 cm
- C** 240 cm
- D** 215 cm
- E** 112 cm

Masten er Ø65/80 mm i pulverlakeret aluminium i mørk antracit RAL7016.

8 stivere i aluminium, 40 x 24 mm.

Parasollen åbnes/lukkes med drejehåndtag.

Teleskopsystem, top løftes ved lukning af parasol.

Betrækket er 300 g/m<sup>2</sup> specialbehandlet polyester med nedhæng.

Vand- og smudsafvisende.



RAL7016  
Antracitgrå

STIVERE



Fremstillet i aluminium.

HÅNDTAG



Særlig nemt turn'n'lock håndtag til åbning og lukning.

## NEDSTØBNINGSRØR ELLER FOD

Placering af nedstøbningsrøret udmåles præcist i forhold til bygninger, træer, lygtepæle, andre parasoller m.v.

Vær opmærksom på, at der skal være 15-20 cm afstand til andre parasoller eller lignende.

Nedstøbningsrøret placeres i vatter med overkanten i niveau med overkanten på belægningen.

Der skal i bunden af fundamentet være mulighed for at regnvand kan bortledes.

Undgå at der kommer beton i huller og gevind. Hold en afstand på 20-30 mm fra fundamentets overkant til nedstøbningsrørets flange.

Se yderligere specifikationer på siderne 71 - 100.

### MONTERINGSRØR:

Monteringsrøret leveres sammen med parasollen. Røret monteres med 4 x M8 bolte



### NEDSTØBNINGSRØR:

Hold en afstand på 20-30 mm fra flange til fundament.

### PARASOLFOD

Monteringsrør



Et lag fliser



To lag fliser:  
flise tilskæres i hjørner.