

PLACERING AF NEDSTØBNINGSRØR

Placering af nedstøbningsrøret udmåles præcist i forhold til bygninger, træer, lygtepæle, andre parasoller m.v.


Vær opmærksom på, at der skal være 15-20 cm afstand til andre parasoller eller lignende.

Nedstøbningsrøret placeres i vatter med overkanten 3-4 mm under overkanten på belægningen. Når låget, med godstykkelse på 3 mm. (dørkplade), monteres vil det fugte med belægningens overkant.

Der skal i bunden af nedstøbningsrøret være mulighed for at regnvand kan bortledes.

Undgå at der kommer beton i huller og gevind. Hold en afstand på 20-30 mm fra fundamentets overkant til nedstøbningsrørets flange.

DIMENSION PÅ BETONFUNDAMENT:



(L x B x D):
500 x 500 x 600 mm

Bolte samt pal (skal bores hul) til montering gennem mast/monteringsrør medfølger.

MONTERINGSRØR:

Røret monteres med 4 x M8 bolte



Rør Ø 76 mm, højde: 310 mm.
Flange: 185 mm.



NEDSTØBNINGSRØR:

Hold en afstand på minimum 30 mm fra flange til fundament.

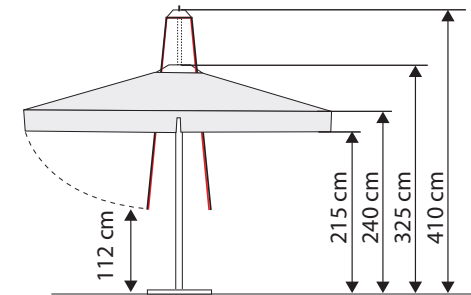


Rør: Ø 76 mm, højde: 590 mm.
Flange: 185 mm.



FALCON PARASOL

Monterings- og
betjeningsvejledning




hoffmann
PROFESSIONAL

Hoffmann Professional A/S • Tigervej 14 • 4600 Køge
☎ 56 13 04 00 • info@hoffmann.as • www.hoffmann-pro.dk

HF201704005

hoffmann
PROFESSIONAL

PLACERING AF PARASOLLER



● Hold afstand til bygninger. Vær opmærksom på højden i forhold til døre og vinduer

● Hold afstand til træer

● Hold afstand til lygtepæle, vejskilte m.m.

● Hold afstand til andre parasoller.



I TILFÆLDE AF SPØRGSMÅL KONTAKT:

Hoffmann Professional A/S, Tlf. 56 13 04 00, info@hoffmann.as

hoffmann
PROFESSIONAL

BETJENING AF PARASOL

Betjening foretages ved hjælp af **turn'n'lock** systemet, som er enkelt og nemt at betjene. Parasollens teleskopsystem løfter toppen af parasollen, når den lukkes.

VIGTIGT! Når parasollen lukkes skal hvert af de 8 dugsegmenter trækkes ud – så de ikke kommer i klemme mellem stiverne. Hvis det ikke gøres, kan der være risiko for, at stiverne "klipper" hul i dugen.

INFRARØDE VARMEKAMPER OG LYS

Parasollen kan eftermonteres med infrarøde varmelamper og LED lys.

Monteringen skal udføres af kundens elektriker, som foretager trækning og fastgørelse af kabler. Forsyning bør ske via luftkabel med stik, fra bygning eller lignende, således at stikket er afmonteret, når parasollen er lukket. Herved er der sikkerhed for, at varmelamperne ikke kan aktiveres og forårsage skade.

Parasollen monteres med nedstøbningsrør eller parasolfod til 50 x 50 cm fliser.

Varmelamper, LED lys, stik mm. kan leveres af Hoffmann.

