

Registrierung „Lieblingskarte“

Schritt 1: Aufruf der Registrierungsseite

Um deine „Lieblingskarte“ zu registrieren oder dich direkt für unsere Web App anzumelden, gib den nachfolgenden Link in deinen (mobilen) Browser ein:

lieblingskarte.die-lohners.de/register

Der Link ist auch auf der Rückseite deiner Lieblingskarte abgebildet.

Idealerweise benutzt du direkt dein Smartphone für die Anmeldung.

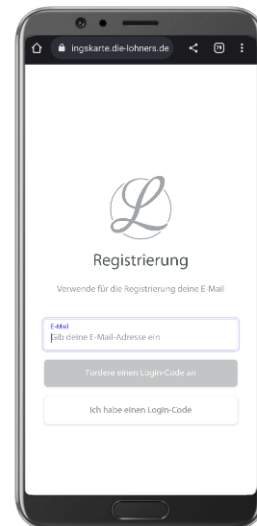


Schritt 2: Login-Code anfordern

Wenn du den unter Schritt 1 aufgeführten Link in deinem Browser aufrufst, öffnet sich die Registrierungsseite deiner „Lieblingskarte“.

Wähle eine E-Mail Adresse aus, mit der du dich registrieren möchtest und gib diese in das obere Feld ein.

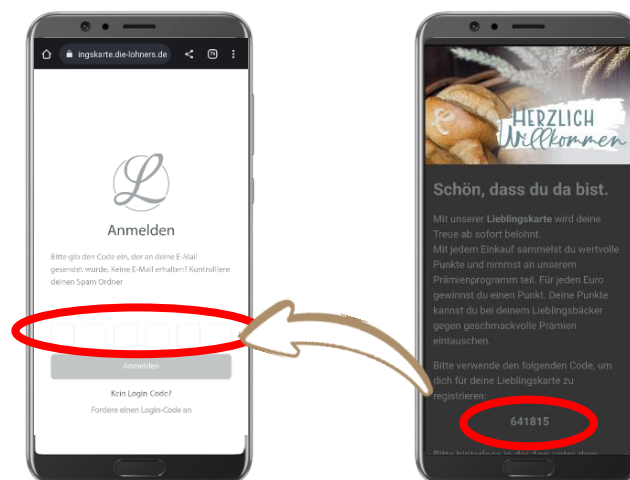
Drück jetzt den oberen Button „**Fordere einen Login-Code an**“.



Schritt 3: Login-Code eingeben

Nachdem du über den Button einen Login-Code angefordert hast, öffnet sich eine neue Seite unter dem Stichwort „Anmelden“.

Auf dieser Seite musst du den Login-Code einfügen, der dir zwischenzeitlich in einer „Willkommens“-Nachricht an deine gewählte E-Mail Adresse geschickt wurde.



Schritt 4: Physische Lieblingskarte verknüpfen

Nachdem du dich mit dem Login-Code angemeldet hast, öffnet sich automatisch die Ansicht deiner digitalen „Lieblingskarte“:

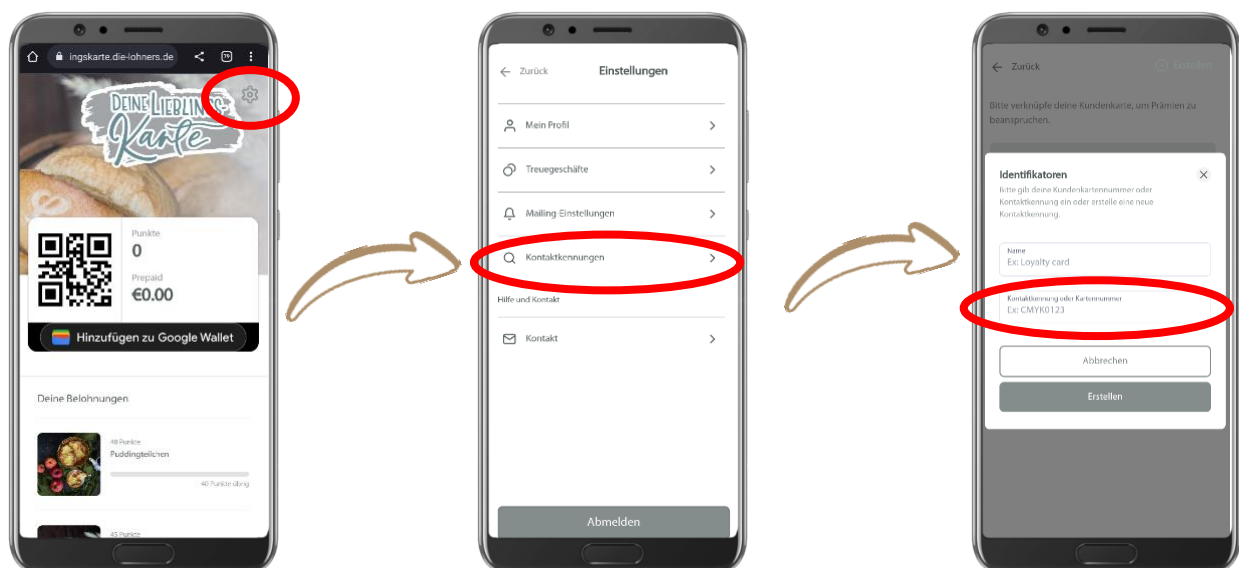


Wenn du deine „Lieblingskarte“ ausschließlich digital nutzen möchtest, kannst du weiter zum nächsten Schritt gehen.

Wenn du bereits eine physische „Lieblingskarte“ erhalten hast und diese weiter nutzen möchtest, solltest du die Karte mit deinem Konto verknüpfen.

Gehe dazu unter **Einstellungen (⚙️)**, rufe den Punkt **„Kontaktkennungen“** auf und klicke auf den Button **„Erstellen“** in der oberen rechten Ecke deines Bildschirms.

Es öffnet sich ein Fenster unter dem Namen **„Identifikatoren“**. Hier hast du die Möglichkeit deine Kartenummer einzutragen und damit deine Karte zu hinterlegen.



Bitte beachte, dass es sich bei der in deinem Profil bereits vorhandenen Karte, um deine digitale „Lieblingskarte“ handelt, die sich automatisch bei deiner Registrierung generiert hat. Du kannst nun beide Karten beliebig nutzen. Alle Punkte und Guthaben, die mit einer deiner Karten generiert werden, werden deinem Konto gutgeschrieben.

Zudem hast du auf der Startseite über den Button „**Hinzufügen zu Wallet**“ die Option deine „Lieblingskarte“ deiner Wallet hinzuzufügen. Deine gesammelten Punkte werden in der Wallet schneller sichtbar, als es in der Web App der Fall ist.

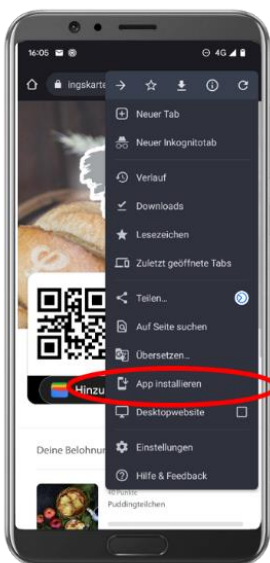
Schritt 5: Web App herunterladen

Damit du nicht immer über deinen Browser deine digitale „Lieblingskarte“ aufrufen musst, kannst du die Karte als Web App herunterladen und hast sie so immer griffbereit.

Diese Option kannst du über deinen mobilen Browser in den Einstellungen bzw. im Menü des Browsers auswählen. Wichtig ist dabei, dass du deine „Lieblingskarte“ im Browser geöffnet hast.

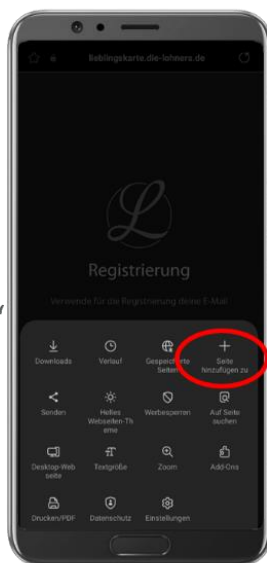
Die Ansicht ist je nach Gerät, Software Version und Browser unterschiedlich. Wir haben nachfolgend einige Beispiele zusammengefasst, welche die Option in verschiedenen Browsern zeigt:

Chrome Browser:



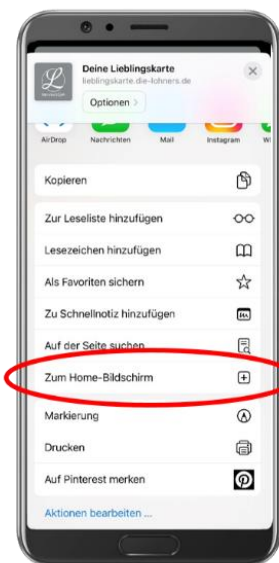
„App installieren“

Samsung Browser:



„Seite hinzufügen zu“

Safari Browser:



„Zum Home Bildschirm hinzufügen“

Je nach Browser wird dir ein Button zur Installation der Web App auch automatisch angezeigt.

Punkte im „Die Lohners“ Onlineshop sammeln

Mit unserer „Lieblingskarte“ hast du auch die Möglichkeit Punkte für Bestellungen in unserem Onlineshop (<https://shop.die-lohners.de/de-de/>) zu sammeln.

Diese Option steht aus technischen Gründen nur Kunden zur Verfügung, die ihre „Lieblingskarte“ online registriert haben. Wenn ihr eine physische Lieblingskarte besitzt, die ihr anonym benutzen möchtet, besteht leider keine Möglichkeit Punkte im Onlineshop zu sammeln.

Am Ende eurer Onlinebestellung erhaltet ihr einen QR-Code und einen Link, der euch direkt zum Login eurer digitalen „Lieblingskarte“ führt.

Deine Bestellung wurde aufgegeben


✓

Hier siehst du eine Übersicht über Deine Bestellung. Zusätzlich bekommst du eine Bestätigung per E-Mail.

Die Lohners

BESTELLNUMMER 11
ABHOLDATUM Heute um 9:15
ADRESSE Rudolf-Diesel-Straße 18, 56751 Polch (Deutschland)

GESAMT € 0,10
ZAHLUNGSART Bezahlt mit: Visa/Mastercard




Scanne diesen Code mit Deiner Kamera um Punkte auf Deiner Lieblingskarte zu sammeln.
[Oder klicke hier](#)

ZEIGE DRUCKEN

Nach eurer Anmeldung werdet ihr gefragt, ob ihr die Punkte für eure Bestellung in Anspruch nehmen möchtet. Auch in unserem Onlineshop gilt: Je vollen 1 € Einkaufswert erhaltet ihr einen Punkt.

In eurer Bestellbestätigung, die ihr per E-Mail erhaltet, ist ebenfalls der QR-Code und der Link zum Abrufen der Punkte enthalten:



Scanne diesen Code mit Deiner Kamera um Punkte auf Deiner Lieblingskarte zu sammeln.
[Oder klicke hier](#)