



PERFEKTE BRÄUNE ZUM SELBSTAUFTRAGEN FÜR DEN WETTKAMPF MIT PRO TAN®




Abend vor dem Wettkampf

Vor dem Bräunen: Achten Sie darauf, dass Ihre Haut frei von Lotionen, Deodorants, Parfums und Eau de Colognes sowie trocken und ordentlich gepeelt ist.




1

Pro Tan® Overnight Competition Color Base Coat vorsichtig in eine Schüssel gießen.



2

Den mitgelieferten Applikatorhandschuh anziehen, die Anleitung zum Selbstauftragen befolgen und 118 ml Pro Tan® Overnight Competition Color Base Coat auf die trockene, gepeelte Haut auftragen.




3

Selbstbräuner fünf bis zehn Minuten lang in einer kühlen, trockenen Umgebung trocknen lassen.

✓ **Anwendungstipp:** Achten Sie darauf, nach dem ersten Auftragen des Pro Tan® Overnight Competition Color Base Coats in langer, dunkler, locker sitzender Kleidung zu schlafen.

Morgen vor dem Wettkampf



4

Anleitung zum Selbstauftragen befolgen und 30 Minuten vor Betreten der Bühne Ihren ausgewählten Pro Tan® Instant Top Coat auftragen. Farbe vor dem direkten Kontakt mit Kleidung oder Wasser trocknen lassen. Für eine intensivere Bräunung noch einmal auftragen.

✓ **Für beste Ergebnisse:** Sie sollten Ihre Basis tan entweder natürliche oder Sonnenbank Bräunen mindestens zwei Wochen vor Ihrer Show zu bauen.

Backstage beim Wettkampf



5

Anleitung zum Selbstauftragen befolgen und Show Shine®, unser ultraleichtes Posingöl für den Wettkampf, auftragen, um den Selbstbräuner zu versiegeln, bevor es losgeht.



Pro Tan
Since 1987

GEHEN SIE NICHT OHNE PRO TAN® AUF DIE BÜHNE!

LIKE. FOLLOW. SHARE. POST.

f /PROTANCOMPETITION

@PROTAN_OFFICIAL

#TEAMPROTAN

WWW.PROTANUSA.COM