

【各部の名称】

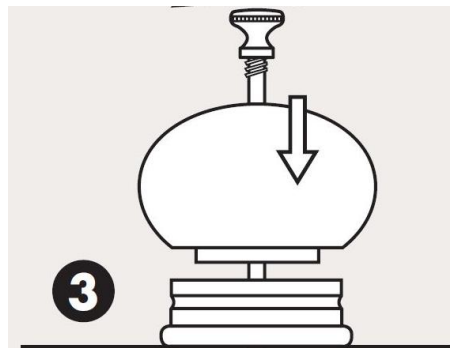
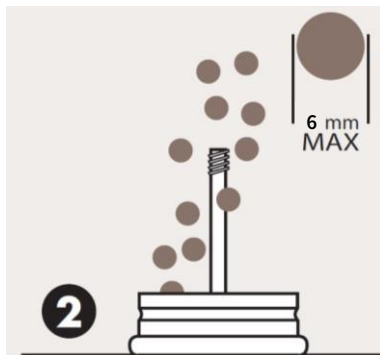
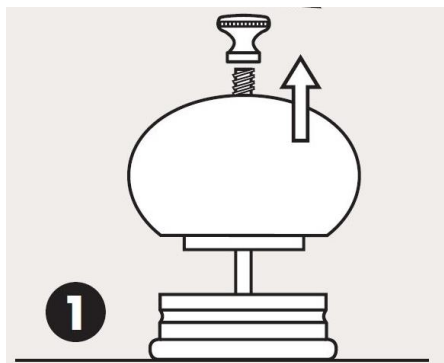


【胡椒の入れ方】

①
ノブを反時計方向に回して取り外した後、ミル上部をはずします。

②
粒胡椒をミル本体に入れます。

③
ミル上部をもとに戻し、ノブを時計方向に回して、しめます。





*2~6mmの白・黒粒胡椒・グリーンペッパー、山椒、花椒、コリアンダーシードをご利用いただけます。ピンクペッパー単独、その他のスパイスは使用できません。

【粗さ調節方法】

細かめ：時計回りにかかるくしめる

粗め：反時計回りに少しゆるめる



総輸入発売元：コーンズ・アンド・カンパニー・リミテッド
〒105-0014 東京都港区芝3-3-10 コーンズハウス8階
TEL. 03-5730-1609 FAX 03-5730-1622
URL: <http://www.cornes-trading.com/>