

F IMPORTANT ! À CONSERVER POUR UNE CONSULTATION ULTÉRIEURE. À LIRE SOIGNEUSEMENT. AVERTISSEMENTS : NE PAS LAISSER L'ENFANT SANS SURVEILLANCE.



AVERTISSEMENT : Ne pas placer le parc près d'une cheminée ou de toute autre source de chaleur. **AVERTISSEMENT :** Ne pas utiliser le parc sans son fond. **AVERTISSEMENT :** S'assurer que le parc est complètement déplié et que tous les mécanismes de verrouillage sont enclenchés avant de placer votre enfant dans ce parc. **CARACTÉRISTIQUES :** Norme NF EN 12227 de décembre 2010. Parc d'enfant utilisable de 0 à 24 mois, poids maximum de l'enfant 15 kg. Structure du parc en hêtre massif. Le fond est en médium imprimé qualité E1. Dimensions intérieures: 108 X 108 cm ± 1 cm.. Hauteur totale 67 cm, profondeur intérieure 62 cm (position basse). **SÉCURITÉ :** Ne jamais laisser un enfant dans son parc sans surveillance. La position du plancher la plus basse est la plus sûre. Ne pas utiliser les positions supérieures lorsque l'enfant peut s'asseoir, s'agenouiller, ou se hisser tout seul jusqu'à la rambarde supérieure. Ne pas laisser les supports de plancher montés sur le parc, ou à portée de l'enfant, lorsque le plancher est utilisé dans sa position la plus basse. Veillez à ne pas laisser des objets dans le parc qui pourraient fournir une prise pour le pied de l'enfant, ou présenter un danger d'étouffement ou d'étranglement. Pour la sécurité de votre enfant, vérifiez que tous les dispositifs d'assemblages soient convenablement positionnés et serrés. Contrôlez régulièrement leur état. Ne pas utiliser le parc si une pièce est cassée, déchirée ou manquante. Utiliser uniquement des pièces de rechange approuvées par le fabricant. N'utilisez que des accessoires approuvés par le fabricant. **ENTRETIEN :** Nettoyer uniquement avec une éponge douce et de l'eau savonneuse. Toujours bien sécher ensuite. Dans un souci d'amélioration, la société Combelle se réserve le droit d'apporter à tout moment à ses modèles les modifications qu'elle jugera utiles.

GB IMPORTANT NOTICE! KEEP IT FOR FUTURE REFERENCE. PLEASE READ THIS NOTICE CAREFULLY. WARNING: NEVER LEAVE A CHILD UNSUPERVISED.

WARNING: The playpen should not be placed near a chimney or a strong source of heat such as electric or gas heater, etc. that could cause a fire or suffocation. **WARNING:** The pen should not be used without a base. **WARNING:** Ensure that the playpen is fully erected and all the locking mechanisms engaged before placing your child in the playpen. **SPECIFICATIONS:** Norm NF EN 12227 of december 2010. The playpen is usable from 0 to 24 months. Child's playpen with a base designed for a child's maximum body weight of 15 kg. Framework in solid beech wood. Base in printed medium quality E1. Inner dimensions: 108 x 108 cm ± 1 cm diameter. Total height: 67 cm; inside depth: 62 cm (lowest position). **SAFETY:** never leave a child unwatched in the pen. Do not leave objects in the pen which could trip up, choke or strangle your child. The lowest position of the floor is the safest. Do not use the higher positions when the child is able to sit, kneel or reach by himself the higher guardrail. Do not leave the assembled floor supports on the pen, or in reach of the child when the floor is in the lowest position. To ensure your child's safety check that all parts are correctly fitted and tightened. Check the parts regularly, as incorrectly fitted parts might snag a part of your child's body or clothing (e.g. laces, necklace, ribbon attached to baby's dummy, etc.) thus risking strangulation. Do not use the playpen if any part of it is broken, damaged or missing. **MAINTENANCE:** clean using only a soft sponge and soapy water. Always dry thoroughly. For the sake of improvements, Combelle may at any time modify its models if proved useful.

S INSTRUCCIONES DE MONTAJE Y DE USO, CONSERVAR PARA CONSULTA POSTERIOR – LEER CUIDADOSAMENTE. ADVERTENCIA: NO DEJAR JAMAS AL NINO SIN VIGILANCIA.

ADVERTENCIA: No coloque el parque cerca de una chimenea o cualquier otra fuente de calor. **ADVERTENCIA:** No utilizar el parque sin fondo. **ADVERTENCIA:** Asegurarse que el parque está desplegado y que todos los mecanismos de bloqueo están enganchados antes de colocar al niño en el parque. **CARACTERÍSTICAS:** Norma NF EN 12227 de diciembre 2010. Parque de niño utilizable de 0 a 24 meses, peso máximo del niño 15 kg. Estructura del parque en haya maciza. El fondo es en médium impreso calidad E1. Dimensiones interiores: 108 x 108 cm+ 1 cm. Altura total 67 cm, profundidad interior 62 cm (posición baja). **SEGURIDAD:** No dejar jamás un niño en el parque sin vigilancia. La posición de la tabla más baja es la más segura. No utilizar las posiciones superiores cuando el niño pueda sentarse, arrodillarse, o subirse solo hasta la barandilla superior. No dejar los soportes de la tabla montados sobre el parque o al alcance del niño en el momento en que la tabla sea utilizada en la posición más baja. Tenga cuidado de no dejar objetos en el parque que podrían facilitar un asidero para el pie del niño o constituir un peligro de sofocación o estrangulamiento. Para seguridad de su hijo verifique que todos los dispositivos de ensamblaje estén convenientemente dispuestos y ajustados. Controle regularmente su estado. No utilizar el parque si hay partes rotas, desgarradas o que faltan. Solo utilizar piezas aprobadas por el fabricante. Utilizar sólo accesorios aprobados por el fabricante. **MANTENIMIENTO:** Limpiar únicamente con una esponja suave y agua jabonosa. Secar siempre inmediatamente después. Con un objetivo de mejora, la sociedad Combelle se reserva el derecho de aportar en todo momento a sus modelos las modificaciones que juzgará útiles.

I IMPORTANTE! LEGGERE ATTENTAMENTE E CONSERVARE PER RIFERIMENTO FUTURO. LEGGERE ATTENTAMENTE. ATTENZIONE: NON LASCIARE MAI IL BAMBINO SENZA SORVEGLIANZA.

ATTENZIONE: Non collocare il box vicino a un caminetto o a qualsiasi altra fonte di calore. **ATTENZIONE:** Non utilizzare il box senza il fondo. **ATTENZIONE:** Assicurarsi che il box sia ben aperto e tutti i meccanismi di bloccaggio siano ben fissati prima di mettere il bambino nel box. **CARATTERISTICHE:** NF EN 12227 Dicembre 2010 Box utilizzabile da 0 a 24 mesi, peso massimo del bambino 15kg. Struttura del box in faggio massello. Il fondo è in médium stampato qualità E1. Dimensioni interne: 108 x 108 cm ± 1 cm. Altezza totale 67 cm, profondità interno 62 cm (posizione inferiore). **SICUREZZA:** Non lasciare mai il bambino incustodito nel box. La posizione più bassa del fondo è la più sicura. Non utilizzare le prime posizioni quando il bambino può sedersi, inginocchiarsi o salire da solo alla ringhiera superiore. Non lasciare i supporti del fondo montati sul box, o alla portata del bambino, quando il fondo è utilizzato nella posizione più bassa. Non lasciare nel box oggetti che potrebbero fornire un appoggio per il piede del bambino, o un pericolo di soffocamento o strangolamento. Per la sicurezza del bambino assicurarsi che tutti i dispositivi di montaggio siano posizionati correttamente e ben stretti. Controllare regolarmente la loro condizione. Non utilizzare il box se un pezzo è rotto, danneggiato o mancante. Utilizzare soltanto ricambi approvati dal costruttore. Utilizzare solo accessori approvati dal costruttore. **MANUTENZIONE:** Pulire solo con una spugna morbida e acqua saponata. Asciugare sempre dopo il lavaggio. Al fine di migliorare i propri prodotti i, la società Combelle si riserva il diritto di apportare in qualsiasi momento le modifiche che riterrà utili ai suoi modelli.

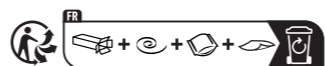
D WICHTIG - SORGFÄLTIG LESEN! FÜR SPÄTERE VERWENDUNG AUFBEWAHREN SICHERHEITSHINWEIS: LASSEN SIE NIEMALS EIN KIND UNBEAUFICHTIGT.

SICHERHEITSHINWEIS: Denken Sie an das Risiko von offenem Feuer und anderen starken Hitzequellen. **SICHERHEITSHINWEIS:** Das Laufgitter ist nicht ohne Boden zu benutzen. **SICHERHEITSHINWEIS:** Vor Benutzen des Laufgitters muss dieses vollständig aufgebaut sein, die Schwenkräder müssen mit der Bremse blockiert sein und die Sicherheitsscharniere angebracht sein. **TECHNISCHE MERKMALE:** Norm NF EN 12227, Dezember 2010. Laufgitter für Babys von 0 bis 24 Monate, maximales Gewicht des Kindes 15 kg. Die Struktur ist aus massivem Buchenholz. Der Boden besteht aus MDF-Platten, Holzqualität E1. Maße: Innen 108 x 108 cm ± 1 cm; Gesamthöhe: 67 cm, Innenhöhe: 62 cm (untere Position). **SICHERHEITSHINWEIS:** Lassen Sie Ihr Kind nie unbeaufsichtigt in dem Laufgitter. Beachten Sie, dass die niedrigste Position des Bodens die Sicherste ist. Sobald Ihr Kind alt genug ist um zu sitzen, zu knien oder sich herauf zu ziehen, ist nur noch diese niedrigste Position zu benutzen! Lassen Sie sich nicht die Bodenstützen in Reichweite des Kindes, wenn der Boden in seiner niedrigsten Position verwendet wird. Lassen Sie niemals Gegenstände im Laufgitter liegen, die Ihr Kind zum Hochsteigen benutzen könnte oder die eine Gefahr zum Ersticken oder Strangulieren darstellen. oder Kleidung (z.B. Schnüre, Halsketten, Bänder, Puppen usw.) sich verfangen kann. Für die Sicherheit Ihres Kindes überzeugen Sie sich bitte regelmäßig vom festen Sitz aller Schrauben. Schrauben dürfen nicht lose sein. Das Laufgitter ist nicht zu benutzen, wenn irgendein Teil defekt ist, abgerissen ist oder fehlt. Nur original Zubehör- und Ersatzteile vom Hersteller oder Lieferanten verwenden. **PFLEGE:** Ist nur mit einem feuchten Tuch und milder Seifenlauge zu reinigen. Trocknen Sie das Holz dann sorgfältig ab. In Bedacht auf dauernde Verbesserung behält sich Combelle das Recht vor, jeder Zeit sein Modell abzuändern.

NL BELANGRIJK! LEES DE INFORMATIE ZORGVULDIG EN BEWAAR DEZE, ZODAT U DEZE LATER KUNT RAADPLEGEN. WAARSCHUWING: LAAT UW KIND ER NOOIT ZONDER TOEZICHT IN LIGGEN.

WAARSCHUWING: Zet de box niet dicht bij een openhaard of andere warmtebron. **WAARSCHUWING:** Gebruik de box niet zonder bodem. **WAARSCHUWING:** Controleer vóór u het kind in de box zet of de box correct is uitgekapt en controleer alle vergrendelingen. **SPECIFICATIES:** Norm NF EN 12227 - december 2010. Box is bestemd voor kinderen van 0- 24 maanden, met een gewicht van maxi maal 15 kg. Opstaand gedeelte van massief beukenhout. De bodem is van bedrukt MDF (E1-klasse). Binnenmaat: 108 x 108 cm +/- 1 cm. Totale hoogte 67 cm, diepte binnenzijde, in de laagste stand, 62 cm. **VEILIGHEID:** laat een kind nooit zonder toezicht in de box. De laagste stand van de bodem is de meest veilige. Gebruik de hogere standen niet als het kind kan zitten, kruipen of zichzelf tot de bovenste rand kan optrekken. Als de box in de laagste stand staat, moeten de bodesteunen die aan de box bevestigd zijn, verwijderd worden en buiten bereik van het kind gehouden worden. Laat geen voorwerpen in de box liggen die een opstapje kunnen vormen voor het kind, of die tot verstikking of wurging kunnen leiden. In het belang van de veiligheid van uw kind dient u te controleren of alle bevestigingen correct gemonteerd en goed vastgezet zijn. Controleer deze bevestigingspunten regelmatig. Gebruik de box niet als een onderdeel stuk of beschadigd is of als er een onderdeel ontbreekt. Gebruik alleen vervangende onderdelen die door de fabrikant goedgekeurd zijn. Gebruik alleen accessoires die door de fabrikant goedgekeurd zijn. **ONDERHOUD:** Alleen reinigen met een zachte doek en een sopje. Daarna altijd zorgvuldig afdrogen. Combelle streeft naar voortdurende verbetering en behoudt zich daarom te alle tijde het recht voor om indien nodig wijzigingen in de modellen aan te brengen.

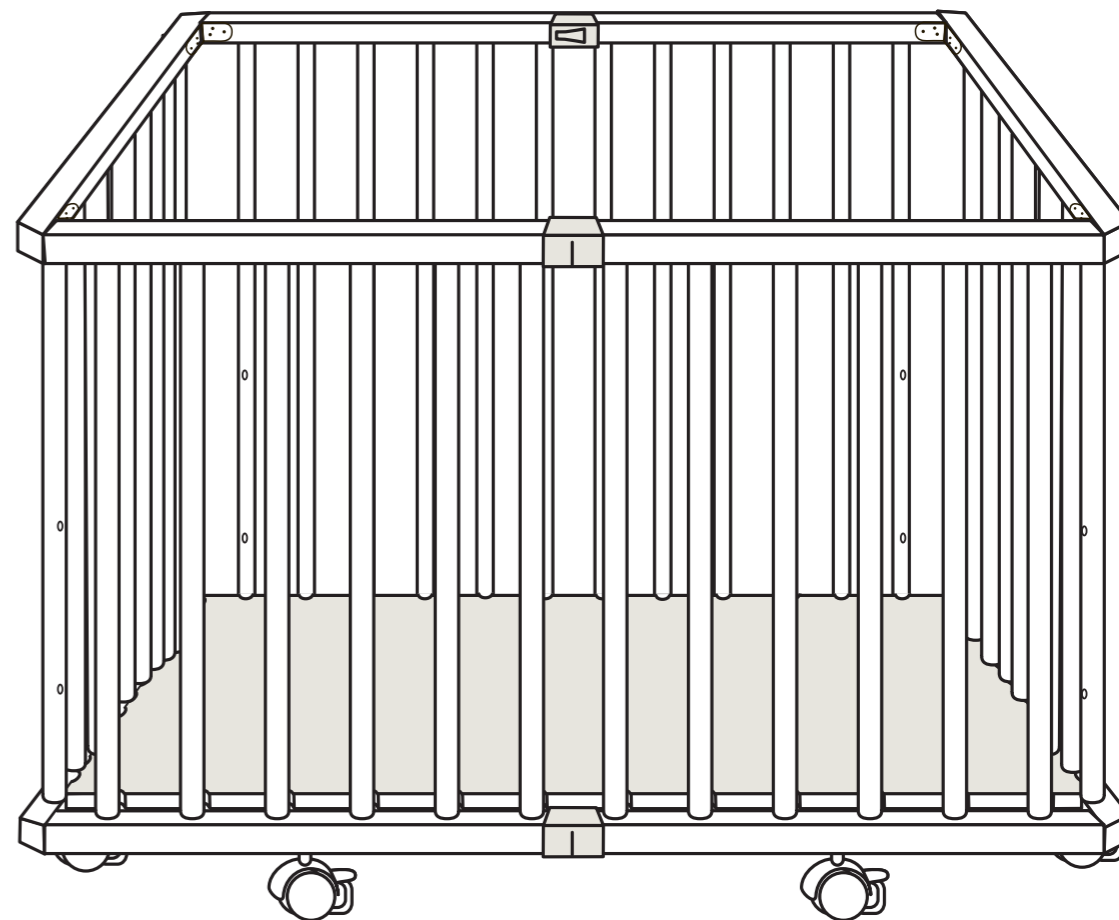
Cet article est conforme aux exigences de sécurité - In compliance with all current safety standards - Este artículo está conforme a las normas de seguridad Modelo conforme alla norma europea - Dieses Produkt entspricht den Sicherheitsvorschriften - Dit artikel voldoet aan de veiligheidsnormen.



02/2022 - V11

ISTRUZIONI PER L'INSTALLAZIONE E L'USO - AUFBAU- UND BENUTZUNGSANLEITUNG - MONTAGEHANDLEIDING EN GEBRUIKSAANWIJZING NOTICE DE MONTAGE ET D'UTILISATION - USER MANUAL - INSTRUCCIONES DE MONTAJE Y USO

PARC CARRÉ À PLANCHER PLIABLE ET RÉGLABLE EN HAUTEUR



GB

SQUARE PLAYPEN WITH FOLDABLE AND ADJUSTABLE FLOOR

I

BOX QUADRATO CON FONDO PIEGHEVOLE E REGOLABILE IN ALTEZZA

D

QUADRATISCH LAUFSTALL MIT FALTBARE UND HÖHENVERSTELLBAREM BODEN

S

PARQUE CUADRADO CON TABLA PLEGABLE Y REGULABLE EN ALTURA


NL

VIERKANT BOX MET OPVOUWBAAR EN VERSTELBARE BODEM IN HOOGTE

Fabriqu  en France



SAS MEUBLES COMBELLE
8, rue George Sand - 15250 Marmanhac - France
www.combelle.com

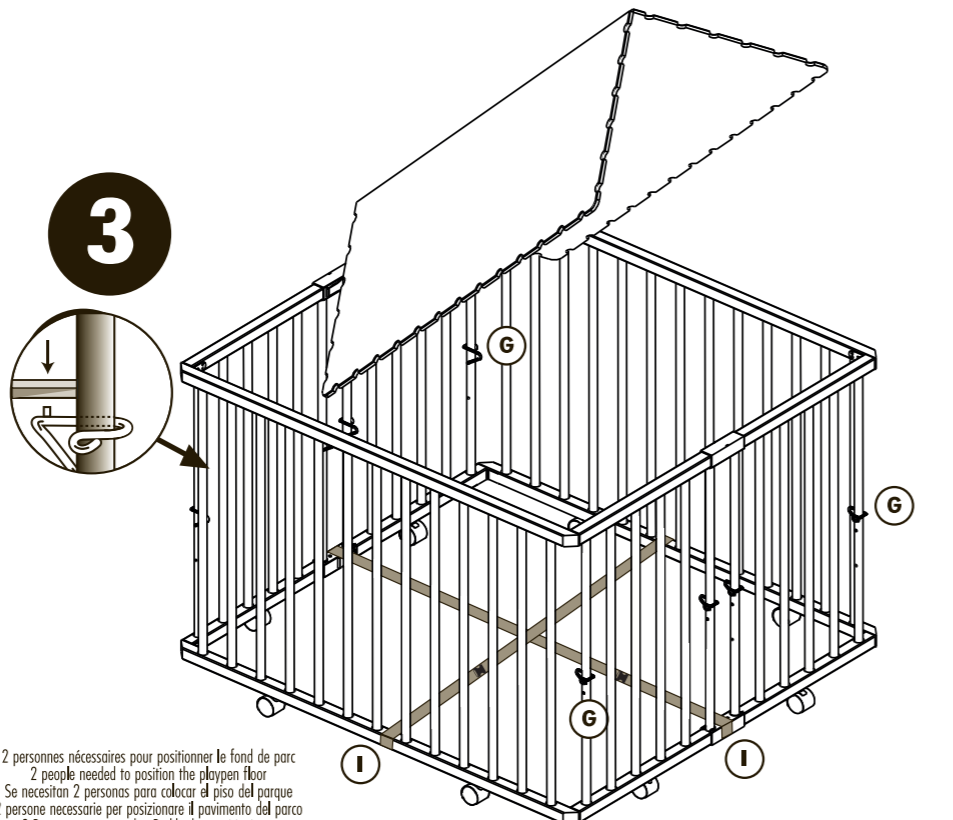
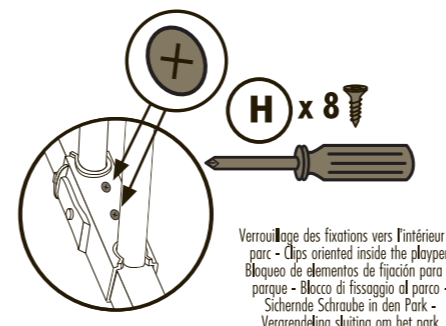
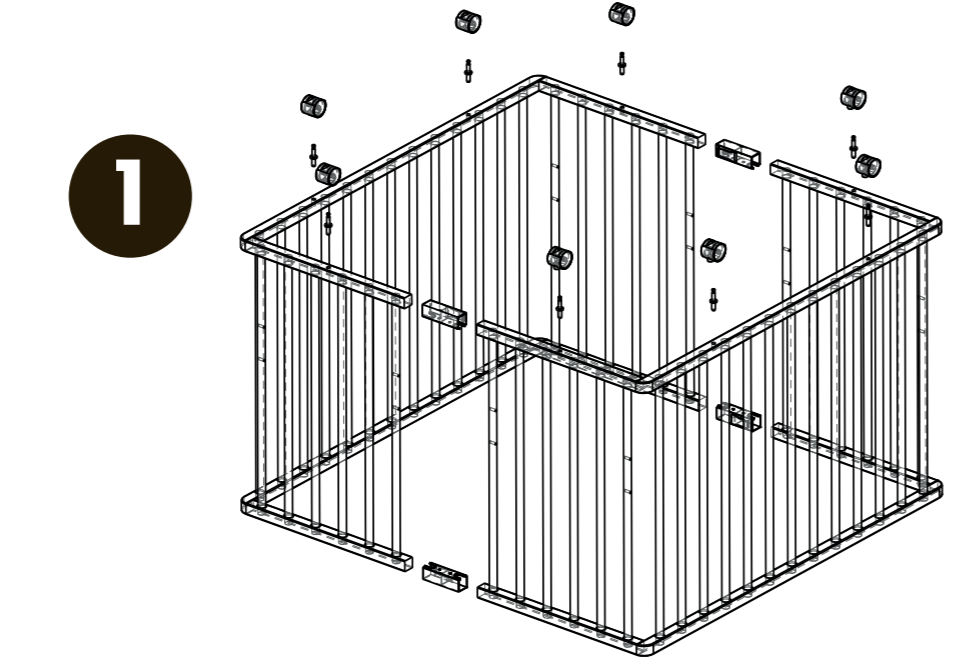


Temps pour le montage
Mounting time
Tiempo de montaje
Tempi di montaggio
Montagezeit
Benodigde tijd voor montage


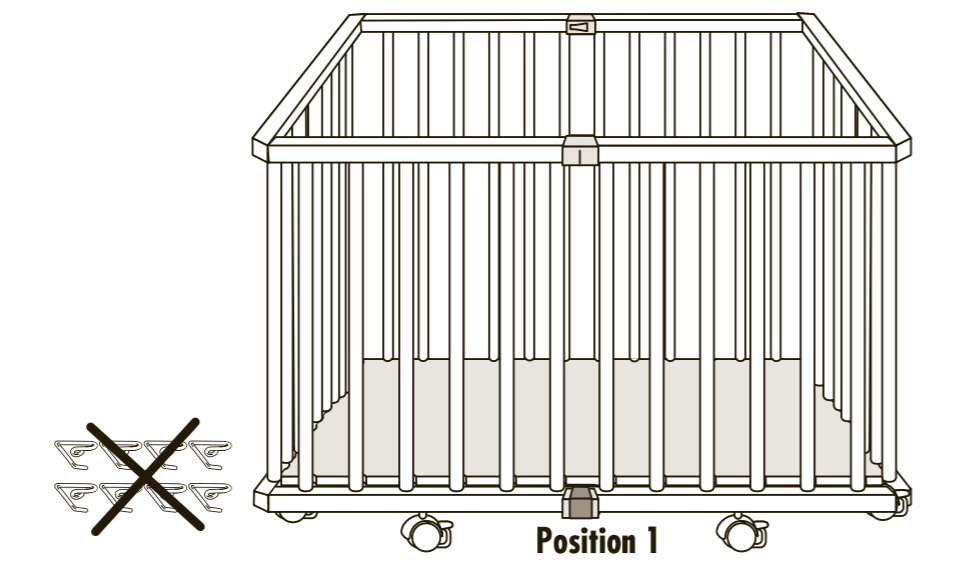
15'

- A** x 2
- B** x 1
- C** x 1
- E** x 8
- D** x 4
- F** x 8
- G** x 10
- H** x 8
- I** x 2

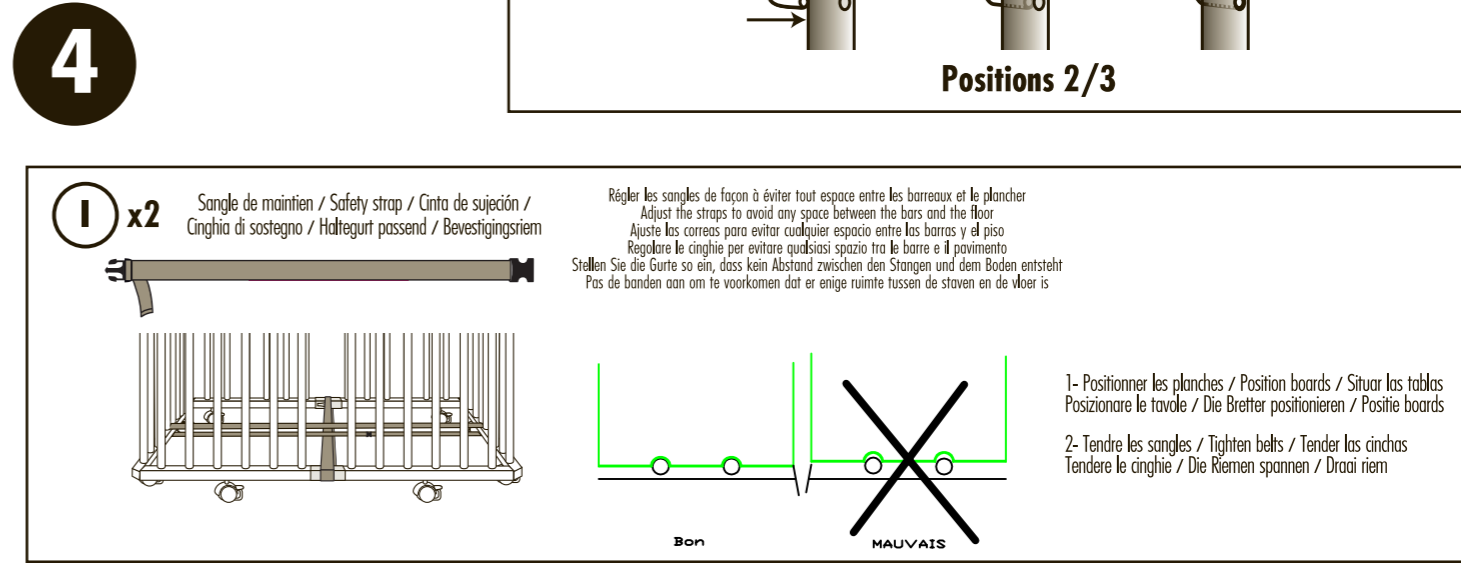
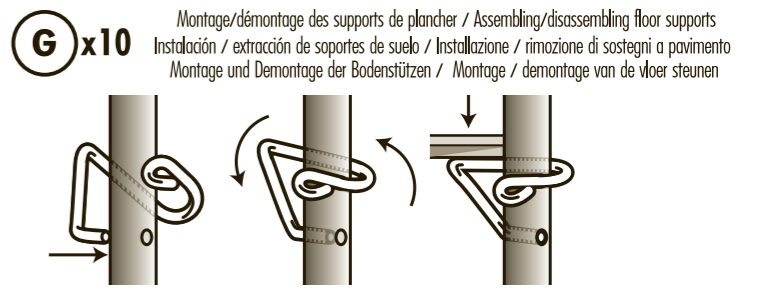
OUTIL NÉCESSAIRE (non fourni)
TOOL REQUIRED (not supplied)
HERRAMIENTA REQUERIDA (no suministrado)
STRUMENTO INDISPENSABILE (non in dotazione)
WERKZEUG ERFORDERLICH (nicht im Lieferung enthalten)
BENODIGD GEREEDSCHAP (niet meegeleverd)



2 personnes nécessaires pour positionner le fond de parc
2 people needed to position the playpen floor
Se necesitan 2 personas para colocar el piso del parque
2 persone necessarie per posizionare il pavimento del parco
2 Personen mussten den Parkboden positionieren
Er waren 2 mensen nodig om de parkvloer te positioneren

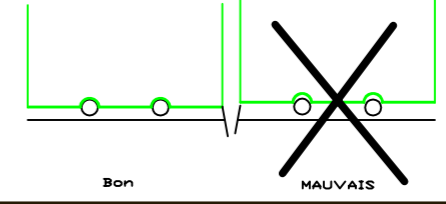


2
Positions
3 —
2 - - -
1 —

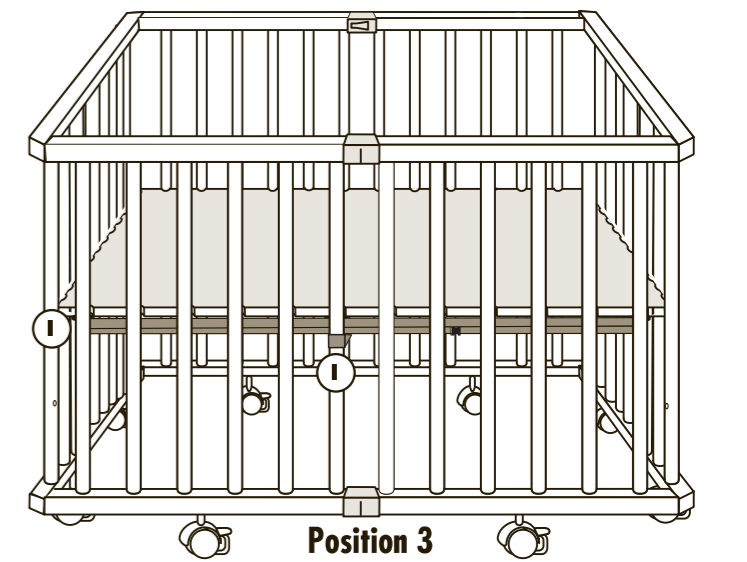
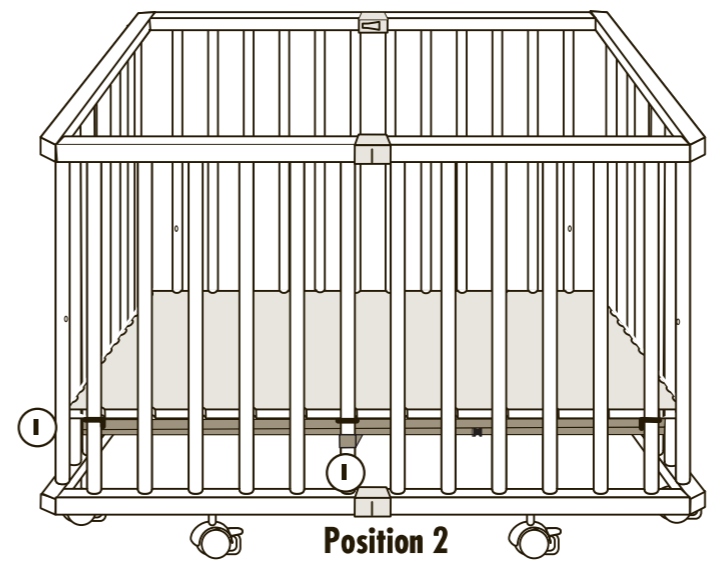


I x 2 Sangle de maintien / Safety strap / Cinta de sujeción / Cinghia di sostegno / Haltegurt passend / Bevestigingsriem

Régler les sangles de façon à éviter tout espace entre les barreaux et le plancher
Adjust the straps to avoid any space between the bars and the floor
Ajuste las correas para evitar cualquier espacio entre las barras y el piso
Regolare le cinghie per evitare qualsiasi spazio tra le barre e il pavimento
Stellen Sie die Gurte so ein, dass kein Abstand zwischen den Stangen und dem Boden entsteht
Pos de banden aan om te voorkomen dat er enige ruimte tussen de staven en de vloer is



1- Positionner les planches / Position boards / Situar las tablas
Posizionare le tavole / Die Bretter positionieren / Postie boards
2- Tendre les sangles / Tighten belts / Tender las cinchas
Tendere le cinghie / Die Riemen spannen / Draai riem



Ne pas verrouiller les raccords supérieurs afin de faciliter l'installation du fond du parc / Do not lock the top fittings to facilitate the installation of the bottom of the playpen / No encerrar los racores superiores con el fin de facilitar la instalación del fondo del parque / Non bloccare i raccordi superiori per facilitare l'installazione del fondo del parco / Verriegeln Sie die oberen Beschläge nicht, um die Installation des Parkbodens zu erleichtern / Vergrendel de bovenste fittingen niet om de installatie van de bodem van het park te vergemakkelijken