




**ISTRUZIONI DI MONTAGGIO
PER KIT PARAMOTORE
COD. KTM301**

**MOTO:
KTM 950 ADVENTURE /
KTM 990 ADVENTURE**

Revisioni:

Indice	Data	Descrizione
00	01/09/2010	Creazione

NORME GENERALI

-  **Grazie per aver scelto accessori originali MyTech da installare sulla Vostra motocicletta. Prima di procedere con l'installazione, leggere attentamente le istruzioni riportate nelle pagine seguenti.**
-  **Il montaggio del kit paramotore deve essere effettuato a moto fredda, per evitare possibili ustioni dovute alla vicinanza della zona di lavoro con l'impianto di scarico.**
-  **Posizionare la moto su una superficie dura e piana e assicurarsi che sia posta stabilmente sul cavalletto (centrale è preferibile, se esistente).**

ISTRUZIONI DI MONTAGGIO KIT PARAMOTORE

Contenuto dell'imballo

- 1 paramotore premontato
- 4x distanziale in alluminio
- 8x Vite M6X16 DIN 7991 INOX (premontate)
- 8x Dado basso per M6 INOX DIN 985 (premontate)
- 8x Rondella DIN 9021 per M6 INOX (premontate)
- 2x Vite M4x8 DIN 912 INOX
- 2x Rondella per M4 DIN 125 INOX



Figura 1: Minuteria del kit paramotore (immagini puramente indicative)

1. Allentare le 4 viti di fissaggio del paramotore originale in plastica (Fig.2)



Figura 2: Smontaggio paramotore originale

2. Rimuovere i 4 distanziali di gomma dai punti di fissaggio presenti sul paramotore originale in plastica e posizionarli nei rispettivi punti sul paramotore MyTech
3. Posizionare i distanziali forniti nel kit minuteria sotto i distanziali di gomma, in alto nella zona anteriore e lateralmente verso l'esterno nella zona posteriore (vedi Fig. 3)




Figura 3: Posizionamento dei distanziali

4. Fissare il paramotore MyTech sugli stessi fissaggi del paramotore originale

Modelli a partire dal 2006

1. Utilizzare la staffetta con i dadi puntati per ricollocare il polo positivo aggiuntivo, che altrimenti andrebbe a interferire con il paramotore (vedi Fig. 4)



Figura 4: staffetta con dadi puntati

2. Svitare il polo positivo aggiuntivo e fissare la staffetta, utilizzando le viti originali. Il polo aggiuntivo si trova così fissato con 2 viti a testa cilindrica M4X8 e rondelle alla staffetta. (Fig. 5)



Figura 5: Posizionamento della staffetta

- ⚠ Rimuovere il paramotore quando il polo aggiuntivo viene utilizzato
- ⚠ Assicurarsi di aver fissato in maniera stabile e sicura la piastra paramotore, prima di avviare il veicolo
- ⚠ Un'installazione non corretta degli accessori può compromettere la sicurezza del veicolo, in quanto può determinare la perdita di stabilità del veicolo, che può portare a gravi incidenti, anche fatali. In caso di dubbi sulla corretta installazione di un accessorio MyTech, non utilizzare il veicolo e far verificare il veicolo a un meccanico

GARANZIA

Tutti i prodotti venduti dalla soc. Btwo sono coperti dalla garanzia di 24 mesi per difetti di conformità, ai sensi del D.Lgs. n. 206 del 06.09.2005 (Codice del consumo).

Tale garanzia è riservata al Consumatore privato cioè alla persona fisica che acquista la merce per scopi estranei all'attività imprenditoriale, commerciale, artigianale o professionale eventualmente svolta e dunque effettua l'acquisto senza indicare nell'ordine un riferimento di Partita IVA.

La garanzia copre i difetti di conformità che si manifestano entro 24 (ventiquattro) mesi dalla data di consegna del bene, purché il bene stesso sia utilizzato correttamente e con la dovuta diligenza, nel rispetto della sua destinazione d'uso e di quanto previsto nell'eventuale documentazione tecnica. La garanzia non copre i difetti di conformità che siano dovuti ad un comportamento negligente, incuria nell'uso, cattiva manutenzione o ad un utilizzo non corretto del bene.

La garanzia non è operativa se, al momento della conclusione del contratto, il Consumatore era a conoscenza del difetto di conformità, non poteva ignorarlo con l'ordinaria diligenza o se il difetto di conformità deriva da istruzioni o materiali forniti dal Consumatore.

Per fruire della garanzia, il Consumatore dovrà conservare la ricevuta fiscale o la fattura.

In caso di difetto di conformità, il Consumatore ha diritto al ripristino, senza spese, della conformità del bene mediante riparazione o sostituzione ovvero alla riduzione del prezzo, fino alla risoluzione del contratto, alle condizioni previste dall'articolo 130, D. Lgs. n. 206/2005.

Al fine di far valere la garanzia, il Consumatore è tenuto a denunciare il difetto di conformità del bene entro il termine di 2 (due) mesi dalla sua scoperta e comunque non oltre il termine di 26 (ventisei) mesi dalla data di consegna del bene, inviando un messaggio e-mail all'indirizzo info@mytechaccessories.it un fax al numero +390341451341 ovvero una lettera raccomandata con avviso di ricevimento all'indirizzo della soc. Btwo srl Via Marconi, 12 – 23843 Dolzago LC; la contestazione dovrà indicare l'indirizzo, il numero di fax o l'indirizzo di posta elettronica al quale la soc. Btwo invierà le successive comunicazioni.

Entro 7 giorni lavorativi dal ricevimento della comunicazione di cui sopra, il Consumatore riceverà all'indirizzo risultante dalla contestazione un apposito codice che dovrà identificare i beni al loro rientro ("codice di rientro"). Entro 7 giorni lavorativi dalla ricezione di tale "codice di rientro", il Consumatore dovrà spedire il bene presso la sede della soc. Btwo. I beni resi dovranno essere accuratamente imballati, includendo ogni loro componente e allegando copia della ricevuta fiscale o fattura. Sulla scatola occorrerà indicare il codice di rientro.

Dopo aver ricevuto il bene ed averlo controllato, la soc. Btwo provvederà alla riparazione o alla sostituzione del bene entro un congruo termine, tenuto conto della natura del bene e del difetto riscontrato.

Se la soc. Btwo, in esito al controllo, non riscontrasse difetti di conformità ai sensi del D.Lgs. n. 206/2005, al Consumatore saranno addebitati gli eventuali costi di verifica e ripristino, nonché i costi di trasporto.

Nel caso in cui, per qualsiasi ragione, non fosse in grado di riparare o sostituire il bene, la soc. Btwo potrà procedere a propria discrezione alla restituzione dell'intero importo pagato oppure alla sua sostituzione con un bene di caratteristiche pari o superiori.

Nessun danno può essere richiesto alla soc. Btwo per eventuali ritardi nell'effettuazione di riparazioni o sostituzioni.

B-TWO S.r.l.