


canaletta per doccia con griglia



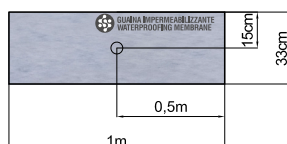
Download



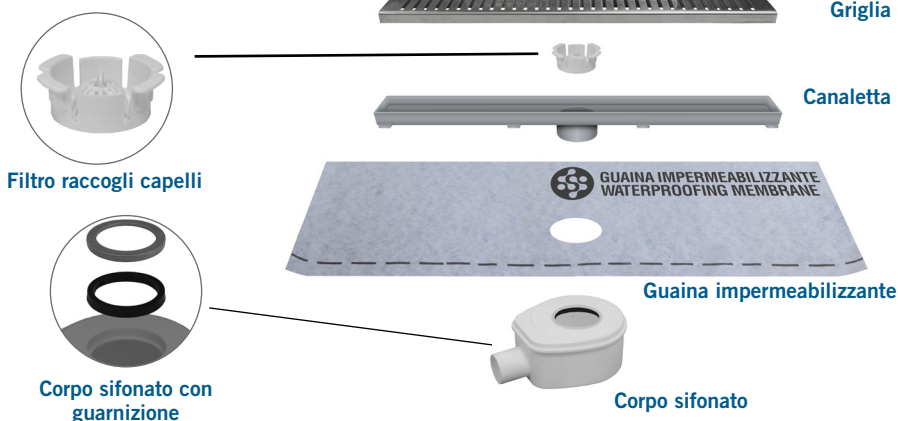
**CANALETTA IN PLASTICA
GRIGLIA IN ACCIAIO**



Chiavetta per la rimozione della griglia inclusa



Guaina 1m x 33cm



INDICE









	Pag.
Utilizzo.....	2
Modelli.....	2
Caratteristiche tecniche.....	2

1 Utilizzo

Prodotto da GRUPPO STAMPLAST, rappresenta la soluzione ideale per la realizzazione di raffinati bagni con scarico a filo pavimento. L'alta qualità dei materiali utilizzati permette una straordinaria resistenza nel tempo.

Il kit comprende il corpo sifonato, il foglio di guaina impermeabilizzante, la canaletta, il filtro e la griglia.

2 Modelli

COD.	MOD.*					
CN50-01	KIT griglia 55cm - guaina 1m x 33cm		1	140	100x120x120	1,100 kg/kit
CN60-01	KIT griglia 65cm - guaina 1m x 33cm		1	88	80x120x120	1,230 kg/kit
CN70-01	KIT griglia 75cm - guaina 1m x 33cm		1	80	80x120x120	1,350 kg/kit

*MEASURES IN CENTIMETERS

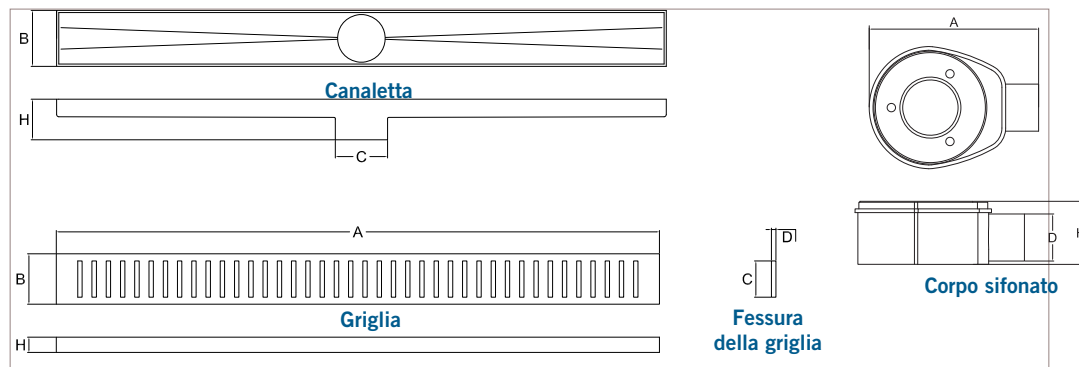
Materiali

- Corpo sifonato, filtro e canaletta in ABS.
- Griglia in acciaio INOX AISI 304.

Colori



3 Caratteristiche tecniche



Chiavetta per la rimozione della griglia inclusa

MOD.*	A*	B*	C*	D*	H*
Griglia 55cm	552	46	33	4	14
Griglia 65cm	652	46	33	4	14
Griglia 75cm	752	46	33	4	14
Canaletta 55cm	558	53	49	--	42
Canaletta 65cm	658	53	49	--	42
Canaletta 75cm	758	53	49	--	42
Corpo sifonato	180	--	--	40	60

*MEASURES IN MILLIMETERS

Su richiesta è possibile ordinare il corpo sifonato con uscita D.50mm; per informazioni sul minimo d'ordine e tempi di consegna rivolgersi al responsabile delle vendite.

Misurazione della portata di scarico secondo le norme UNI EN 274-1:2004 e UNI EN 274-2:2004

Portata scaricata con battente di 15mm	0,4 l/s	24 l/min
Portata scaricata con battente di 120mm	0,7 l/s	42 l/min



Rapporti di prova redatti da: ISTITUTO GIORDANO

Il KIT è imballato singolarmente

canaletta per doccia con griglia