

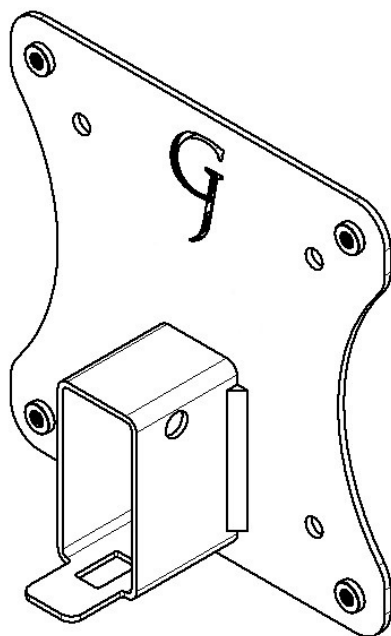
# GJ0A0145



## ADAPTATEUR DE MONTAGE VESA

GLADIATOR JOE

---



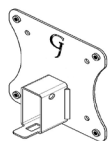
---

Convient aux modèles suivants :  
HP OMEN 25i

## ATTENTION!

- Pour éviter tout risque d'étouffement, gardez ces pièces hors de portée des bébés et des enfants.
  - Soyez conscient des arêtes vives du produit.
  - Vérifiez soigneusement qu'il n'y a pas de pièces manquantes ou défectueuses. Une mauvaise installation peut causer des problèmes.
  - Ne suspendez pas d'objets lourds à ce produit, qui pourraient dépasser la capacité de poids.
  - N'utilisez pas ce produit à d'autres fins qui ne sont pas spécifiées dans ce manuel.
- 

## CONTENU DU COLIS



A (x1)  
Support adaptateur



D (x1)  
M4 Rivet



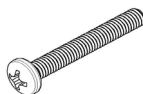
B (x1)  
GJ145 Plastique



E (x4)  
M4 x 12mm Vis

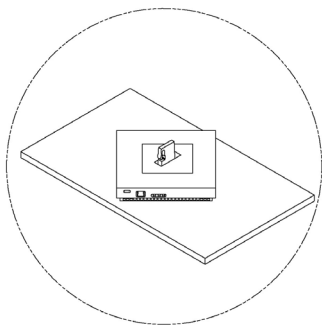


C (x1)  
Rondelle plate



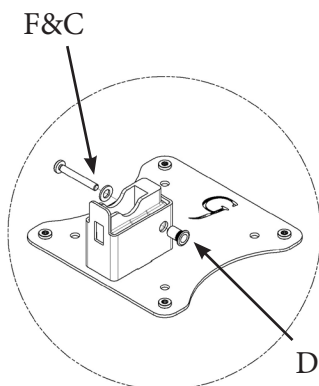
F (x1)  
M4 x 30mm Vis

## ÉTAPES DE MONTAGE



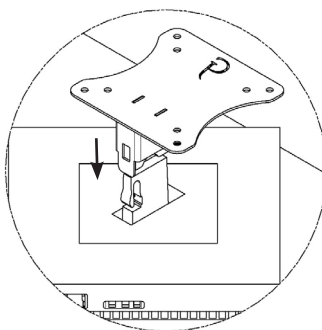
### ÉTAPE 1

Supprimer le moniteur d'origine supporter



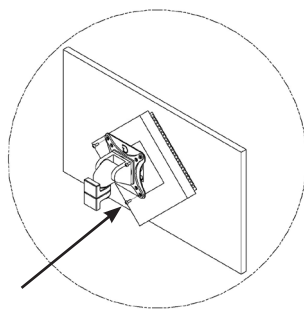
### ÉTAPE 2

Fixez le plastique B au support adaptateur A avec C(x1),D(x1) and F(x1)



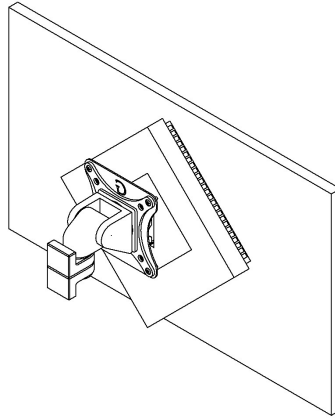
### ÉTAPE 3

Installez l'adaptateur sur le moniteur jusqu'à ce que vous entendiez un « clic »



### ÉTAPE 4

Montez l'adaptateur sur votre bras avec E(x4)



S'il vous plaît laissez-nous un commentaire  
si vous aimez notre produits.  
N'hésitez pas à nous contacter si vous avez  
des questions.



<https://gladiatorjoe.com/>



US: +1 954 271 6612  
CDN & International:  
+1 514 494 1348



[admin@gladiatorjoe.com](mailto:admin@gladiatorjoe.com)