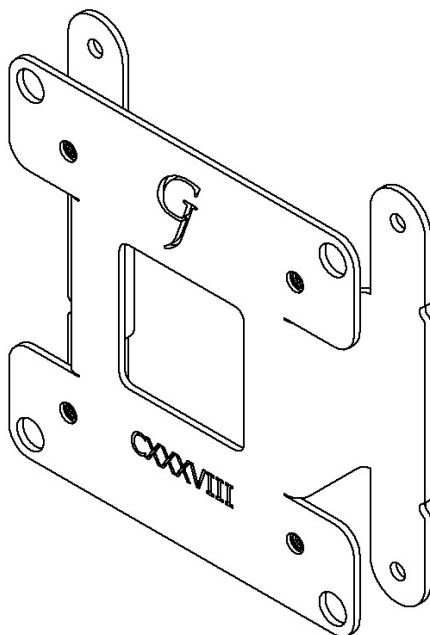


GJ0A0138



ADAPTATEUR DE MONTAGE VESA

GLADIATOR JOE

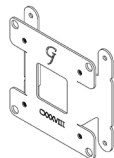


Convient aux modèles suivants :
Moniteur de jeu incurvé LG, Dell, Z-Edge

ATTENTION!

- Pour éviter tout risque d'étouffement, gardez ces pièces hors de portée des bébés et des enfants.
 - Soyez conscient des arêtes vives du produit.
 - Vérifiez soigneusement qu'il n'y a pas de pièces manquantes ou défectueuses. Une mauvaise installation peut causer des problèmes.
 - Ne suspendez pas d'objets lourds à ce produit, qui pourraient dépasser la capacité de poids.
 - N'utilisez pas ce produit à d'autres fins qui ne sont pas spécifiées dans ce manuel.
-

CONTENU DU COLIS



A (x1)
Support adaptateur



B (x4)
M4 x 10mm Vis à tête cylindrique x 4



C (x4)
M4 x 12mm Vis à tête cylindrique x 4

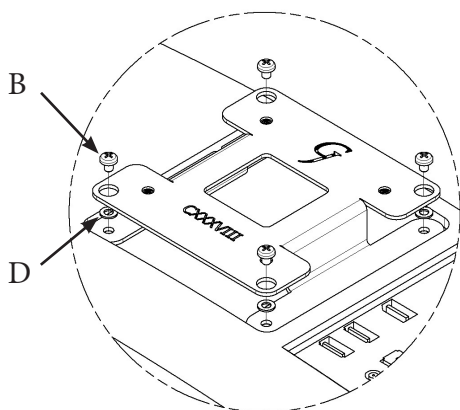


D (x4)
M4 Rondelle plate

ÉTAPES DE MONTAGE

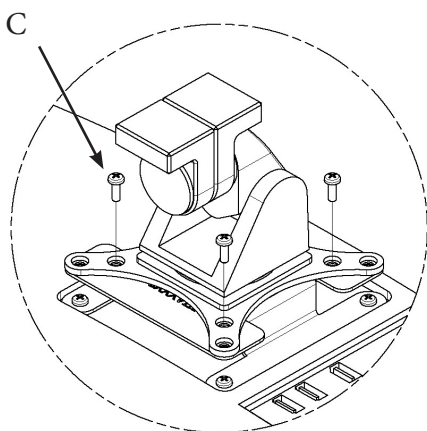
*Veuillez noter:

Cet adaptateur fonctionne pour une variété d'écrans d'ordinateur.
Les images ci-dessous sont une représentation et peuvent légèrement différer du moniteur réel. Le processus d'assemblage est le même.



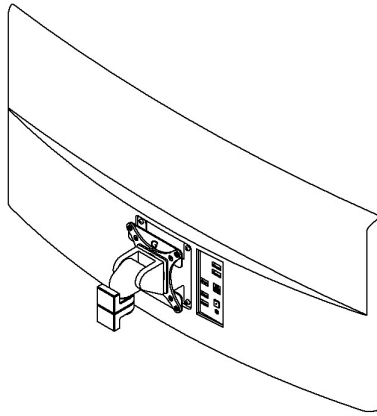
ÉTAPE 1

Installez le support adaptateur A sur le moniteur avec B(x4) & D(x4)



ÉTAPE 2

Montez l'adaptateur sur votre bras avec C (x4)



S'il vous plaît laissez-nous un commentaire si vous aimez notre produits.
N'hésitez pas à nous contacter si vous avez des questions.



<https://gladiatorjoe.com/>



US: +1 954 271 6612
CDN & International:
+1 514 494 1348



admin@gladiatorjoe.com