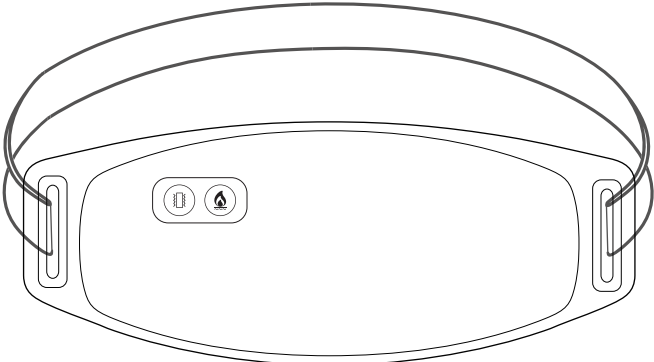


zenbed

Safety Instructions

1. Please turn off the power when you are not using this product.
2. For your safety, please turn off the power before going to bed.
3. Please avoid sticking to the skin at the same position for more than 8 minutes under high temperature and confirm the skin condition. If there is any abnormality, remove it immediately.
4. It is forbidden to be close to fire sources, corrosive liquids, and various unfavourable environments.
5. The belt cannot be washed in washing machine, clean with damp cloth.
6. Do not use when wet.
7. Do not use the product when charging.

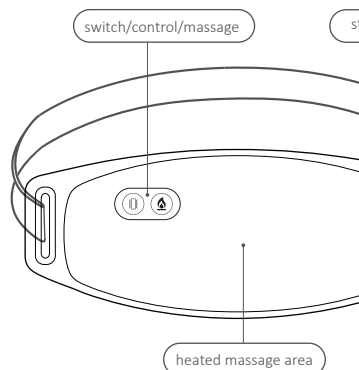


GRAPHENE HEATING BELT USER MANUAL

Please do not use if:

1. Moderate and severe cardiovascular disease, severe heart disease.
2. Skin sensory disturbance or abnormal skin.
3. Contraindicated in epilepsy patients or those who have not fully recovered from gout.
4. Pregnant women are prohibited.
5. Those with unhealed or unhealed wounds after surgery are prohibited.
6. Persons who cannot take care of themselves, infants or people who are not sensitive to heat are prohibited.

Product structure diagram



Instructions for use

Bluetooth use:
The product needs to be powered on in advance (the red light is always on), then turn on the Bluetooth function of the mobile phone, scan the QR code to download the I-Health-app. Turn on the machine and enter the high temperature gear (red light), the temperature can be adjusted from high to low (65°C-45°C). Massage function 5 modes, off timer can be set between 0-120 minutes.



Not connected to Bluetooth:
Press and hold the massage button for two seconds to turn on and off the machine, the red light will be on for a long time, the massage function has 5 modes, 1 to 5 gears can be adjusted freely, short press 5 times for a cycle, 3 gears for heat (high temperature red gear 65°C, medium temperature blue gear 55°C, low temperature green gear 45°C), short press 3 times for a cycle (there is a gap before heating and massage enter the next cycle)
Power off automatically after 10 minutes without use.

Cleaning and storage

Please disconnect the product from the charging cable, turn off the heating switch and massage switch, and use a small brush to clean the surface of the product.

After brushing, put it in the room temperature area and wait until the product is completely dry before using or storing in the storage box.

When not in use, store as follows:


When storing the product, allow the product to cool down before folding.
During the storage period, do not press the item on the product to cause the product to crease.

This product is not intended for medical use in hospital.

Please keep this product out of the reach of children, away from humidity, high temperature and direct sunlight.

Maintenance

The fabric area does not support washing. When cleaning and maintenance are required, please use alcohol to remove sweat or wipe with a clean damp towel.



Parameters

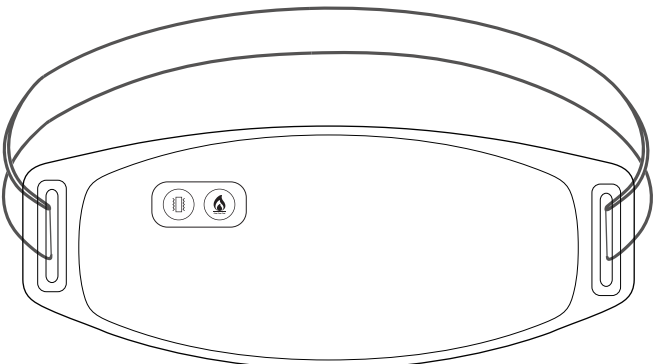
Product Name: Graphene heating belt
Item No: HEATING-BELT
Rated voltage: 5V
Rated power: 8W
Charging power input: USB-C 5V/2A

How to get rid of the product again:
This appliance has been identified in accordance with the European directive 2022/79/EG on Waste electrical and Electronic Equipment – WEEE.
The directive specifies the framework for an EU-wide value return and recycling of old appliances. Please dispose this product at the recycling site.

zenbed

Sikkerhedsinstruktioner

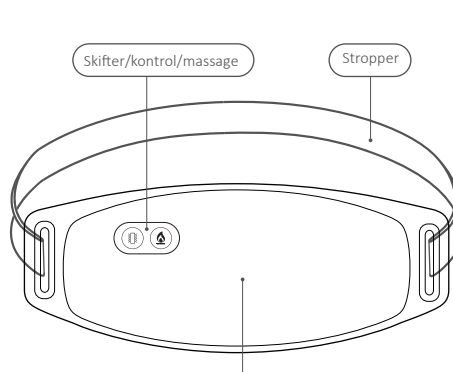
Sluk venligst for strømmen, når du ikke bruger dette produkt.
For din sikkerhed, sluk venligst for strømmen, inden du går i seng.
Undgå venligst at holde produktet på samme hudområde i mere end 8 minutter under høj temperatur, og bekræft hudens tilstand. Hvis der er nogen unormalitet, skal du fjerne det med det samme.
Det er forbudt at være tæt på ildkilder, ætsende væsker og i forskellige ugunstige miljøer.
Beltet kan ikke vaskes i vaskemaskinen, rengør det med en fugtig klud.
Brug ikke, når det er vådt.
Brug ikke produktet, mens det oplades.



Brug venligst ikke, hvis:

Moderate og alvorlige hjerte-kan-rygsdomme, alvorlige hjertesygdomme.
Hudsensitivtetsforstyrrelse eller unormal hud.
Kontraindiceret hos epilepsipatienter eller dem, der ikke er fuldt genoprettet efter urinsyreigt.
Gravide kvinder er forbudt.
Personer med sådanne ikke er hellet eller ubehandlede efter operation, er forbudt.
Personer, der ikke kan tage vare på sig selv, spædbørn eller personer, der ikke er følsomme over for varme, er forbudt.

Produktstrukturdiagram



Brugsanvisning

Bluetooth-brug:
Produktet skal tændes på forhånd (den røde lampe er altid tændt), derefter skal Bluetooth-funktionen på mobiltelefonen aktiveres, scan QR-koden for at downloade I-Health-appen. Tænd maskinen og vælg høj temperatur (rød lampe), temperaturen kan justeres fra høj til lav (65°C-45°C). Massagefunktionen har 5 tilstande, og timeren kan indstilles mellem 0-120 minutter.

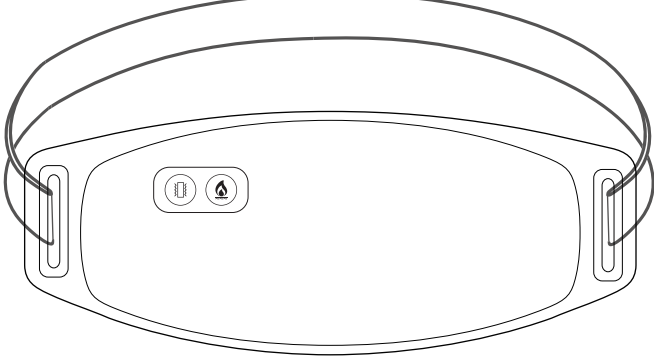


Hold tilkoblet Bluetooth:
Hold massageknappen inde i to sekunder for at tænde og slukke maskinen, den røde lampe lyser i lang tid, massagefunktionen har 5 tilstande, og du kan justere mellem gear 1 til 5: tryk kort 5 gange for en cyklus, der er 3 temperaturindstillinger (høj temperatur rød 65°C, medium temperatur blå 55°C, lav temperatur grøn 45°C), tryk kort 3 gange for en cyklus (der er en pause, før opvarmning og massage går ind i næste cyklus). Slukker automatisk efter 10 minutter inaktivitet.

zenbed

Sicherheitshinweise

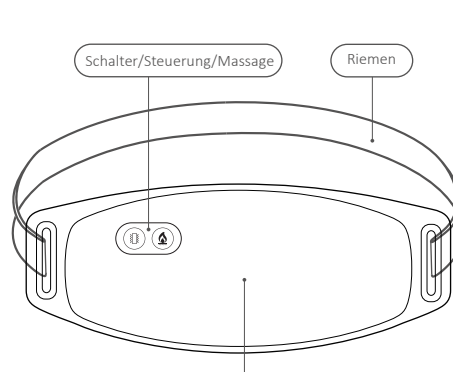
Bitte schalten Sie die Stromversorgung aus, wenn Sie dieses Produkt nicht verwenden.
Aus Sicherheitsgründen schalten Sie bitte die Stromversorgung vor dem Schlafengehen aus.
Vermeiden Sie es, die Haut an derselben Stelle unter hoher Temperatur länger als 8 Minuten zu belasten, und überprüfen Sie den Hautzustand. Bei Unregelmäßigkeiten entfernen Sie es sofort.
Es ist verboten, in der Nähe von Feuerquellen, korrosiven Flüssigkeiten und in verschiedenen ungünstigen Umgebungen zu sein.
Der Gürtel darf nicht in der Waschmaschine gewaschen werden, reinigen Sie ihn mit einem feuchten Tuch.
Verwenden Sie es nicht, wenn es nass ist.
Verwenden Sie das Produkt nicht während des Ladevorgangs.



Bitte verwenden Sie nicht, wenn:

Mäßige und schwere Herz-Kreislauf-Erkrankungen, schwere Herzkrankungen vorliegen.
Empfindungsstörungen der Haut oder abnormale Haut vorhanden sind.
Bei Epilepsiepatienten oder Personen, die sich noch nicht vollständig von Gicht erholt haben, ist die Anwendung kontraindiziert.
Schwangere Frauen sind nicht gestattet.
Personen mit unversehrten oder nicht verheilten Wunden nach einer Operation sind nicht gestattet.
Personen, die sich nicht selbst versorgen können, Säuglinge oder Personen, die unempfindlich gegenüber Hitze sind, sind nicht gestattet.

Produktstrukturschema



Gebruiksaanwijzingen

Verwendung von Bluetooth: Das Produkt muss im Voraus eingeschaltet sein (die rote Leuchte leuchtet immer), dann aktivieren Sie die Bluetooth-Funktion des Mobiltelefons, scannen Sie den QR-Code, um die I-Health App herunterzuladen. Schalten Sie das Gerät ein und wählen Sie den Hochtemperaturmodus (rotes Licht), die Temperatur kann von hoch auf niedrig eingestellt werden (65°C-45°C). Massagefunktion mit 5 Modi, die Abschaltzeit kann zwischen 0-120 Minuten eingestellt werden.



Nicht mit Bluetooth verbunden: Halten Sie die Massage-Taste zwei Sekunden lang gedrückt, um das Gerät ein- und auszuschalten, das rote Licht bleibt lange eingeschaltet, die Massagefunktion hat 5 Modi, von 1 bis 5 Gängen frei einstellbar, kurzes Drücken 5 Mal für einen Zyklus, 3 Gänge für die Wärme (hohe Temperatur roter Gang 65°C, mittlere Temperatur blauer Gang 55°C, niedrige Temperatur grüner Gang 45°C), kurzes Drücken 3 Mal für einen Zyklus (es gibt eine Pause, bevor die Heizung und Massage in den nächsten Zyklus übergehen).
Automatische Abschaltung nach 10 Minuten Inaktivität.

Rengöring og opbevaring

Ålryd venligst produktet fra opladningskablet, sluk for opvarmingskanten og massagekanten, og brug en lille børste til at rengøre produktets overflade.
Efter børstning skal det placeres i et rum med stuetemperatur og vent, indtil produktet er helt tørt, før det bruges eller opbevares i opbevaringsboksen.
Når produktet ikke er i brug, skal det opbevares som følger:
Når produktet opbevares, lad det køle ned, før det foldes. I løbet af opbevaringsperioden må du ikke presse gentagende på produktet for at undgå folder i produktet.
Dette produkt er ikke beregnet til medicinsk brug på hospitaler.
Opbevar venligst dette produkt utilgængeligt for børn, væk fra fugt, høj temperatur og direkte sollys.

Vedligeholdelse

Stofområdet tåler ikke vask. Når der er behov for rengøring og vedligeholdelse, skal du bruge alkohol til at fjerne sved eller tære med en ren fugtig klud.



Parametre

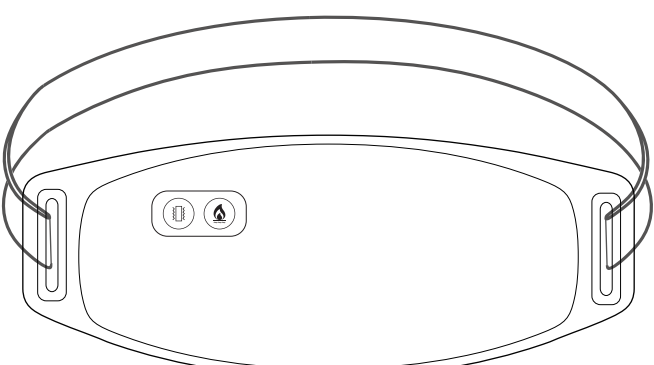
Produktnavn: Grafen opvarmingsbælte
Varenummer: HEATING-BELT
Nominel spænding: 5V
Nominel effekt: 8W
Opladningsstrøm input: USB-C 5V/2A

Når du skal skille dig af med produktet igen:
Dette apparat er identificeret i henhold til det europæiske direktiv angående affald af elektrisk og elektronisk udstyr (Waste Electrical and Electronic Equipment – WEEE).
Hvilet betyder at apparatet kan være til fare for miljøet og menneskers sundhed. Bortskaf venligst dette produkt på offentlige genbrugspladser.

zenbed

Veiligheidsinstructies

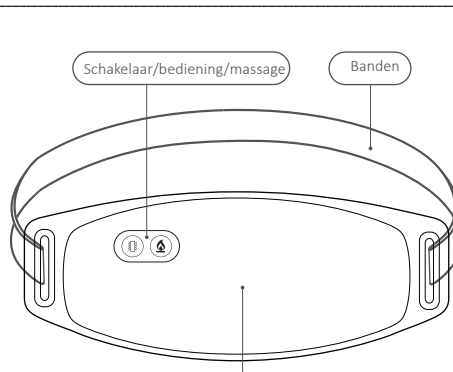
Schakel de stroom uit wanneer u dit product niet gebruikt.
Schakel voor uw veiligheid de stroom uit voordat u gaat slapen.
Vernijd om langer dan 8 minuten op dezelfde plek onder hoge temperatuur op de huid te blijven en controleer de huidtoestand. Verwijder het onmiddellijk als er afwijkingen zijn.
Het is verboden om in de buurt van vuurbronnen, bijtende vloeistoffen en verschillende ongunstige omgevingen te zijn.
De riem kan niet in de wasmachine worden gewassen, reinig met een vochtige doek.
Gebruik het niet als het nat is.
Gebruik het product niet tijdens het opladen.



Gebruik dit product niet als:

Matige en ernstige hart- en vaatziekten, ernstige hartaandoeningen aanwezig zijn.
Huidsensorische stoornissen of abnormale huid aanwezig zijn.
Niet aanbevolen voor epilepsiepatiënten of degenen die nog niet volledig zijn hersteld van zicht.
Zwangere vrouwen zijn niet toegestaan.
Personen met ongenezede of niet-gehelde wonden na een operatie zijn niet toegestaan.
Personen die niet voor zichzelf kunnen zorgen, baby's of mensen die niet gevoelig zijn voor hitte zijn niet toegestaan.

Productstruurschema



Gebruiksaanwijzingen

Bluetooth-gebruik: Het product moet van tevoren worden ingeschakeld (het rode lampje blijft aan), schakel vervolgens de Bluetooth-functie van de mobiele telefoon in, scan de QR-code om de I-Health-app te downloaden. Zet het apparaat aan en selecteer de hoge temperatuur stand (rood licht), de temperatuur kan worden aangepast van hoog naar laag (65°C-45°C). Massagefunctie met 5 modi, de uitschakeltijd kan worden ingesteld tussen 0-120 minuten.



Niet verbonden met Bluetooth: Houd de massageknop twee seconden ingedrukt om het apparaat in en uit te schakelen, het rode licht blijft lang branden, de massagefunctie heeft 5 modi, instelbaar van 1 tot 5 standen, kort indrukken 5 keer voor een cyclus, 3 standen voor warmte (hoge temperatuur rode stand 65°C, medium temperatuur blauwe stand 55°C, lage temperatuur groene stand 45°C), kort indrukken 3 keer voor een cyclus (er is een pauze voordat de verwarming en massage naar de volgende cyclus gaan).
Schakelt automatisch uit na 10 minuten inactiviteit.

Reiniging en opslag

Koppel het product los van de opladkabel, schakel de verwarmings- en massagegear uit en reinig het product met het product met een kleine borstel.
Na het borstelen legt u het in een ruimte met kamertemperatuur en wacht u tot het product volledig droog is voordat u het gebruikt of opbergt in de opbergdoos.
Bij niet-gebruik, opslaan als volgt:
Laat het product afkoelen voordat u het opbergt.
Druk tijdens de opslagperiode niet op het item op het product om te voorkomen dat het product knukt.
Dit product is niet bedoeld voor medisch gebruik in het ziekenhuis.
Houd dit product buiten bereik van kinderen, weg van vocht, hoge temperaturen en direct zonlicht.

Onderhoud

Het stoffenreëel is niet wasbaar. Als reiniging en onderhoud nodig zijn, gebruik dan alcohol om zweet te verwijderen of veeg af met een schone vochtige doek.



Parameters

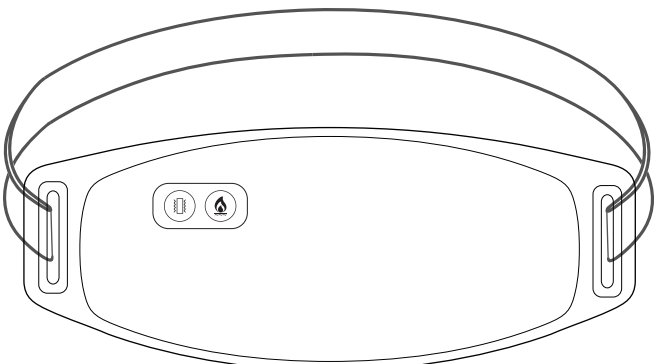
Productnaam: Grafen verwarmingsrugband
Artikelnummer: HEATING-BELT
Nominale voltage: 5V
Nominale vermogen: 8W
Ingangsvermogen opladen: USB-C 5V/2A

Het product afleveren:
Dit apparaat valt onder de Europese richtlijn betreffende afgedankte elektrische en elektronische apparatuur (WEEE).
Dit betekent dat het apparaat een gevaar kan inhouden voor het milieu en de volkgezondheid omdat het gevaarlijke stoffen bevat. Voer dit product alleen af via een openbaar recyclingcentrum.

zenbed

Säkerhetsanvisningar

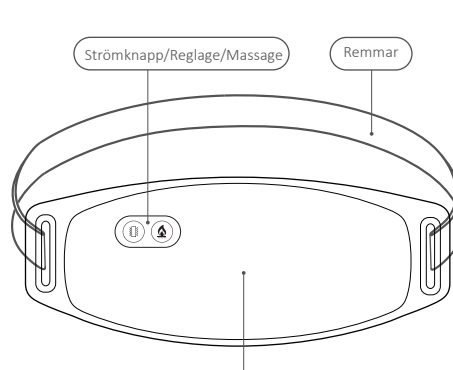
Vägenligen stäng av strömmen när du inte använder denna produkt.
För din säkerhet, stäng av strömmen innan du går och lägger dig.
Undvik att sitta med produktén på samma ställe i mer än 8 minuter under hög temperatur och kontrollera hudens tillstånd. Om det finns några avvikelser, ta bort den omedelbart.
Det är förbjudet att vara nära eld-källor, frätande vätskor och olika ogynnsamma miljöer.
Skärpet kan inte tvättas i tvättmaskin, rengör det med en fuktig trasa.
Använd inte produktén när den är våt.
Använd inte produktén under laddning.



Väligen använd inte om:

Mättigt till svår hjärtsjukdom, allvarig hjärtsjukdom föreligger.
Hudsensörisk störning eller onormal hud finns.
Kontraindicerat hos epilepsipatienter eller de som inte har återhämtat sig helt från gikt.
Gravida kvinnor är förbjudna.
Personer med icke-läkta eller inte fullständigt läkta sår efter operation är förbjudna.
Personer som inte kan ta hand om sig själva, spädbarn eller personer som inte är känsliga för värme är förbjudna.

Produktstrukturschema



Användarinstruktioner

Användning av Bluetooth:
Produkten måste vara påslagen i förväg (den röda lampen är alltid på), aktivera sedan mobiltelefonens Bluetooth-funktion, skanna QR-koden för att ladda ner I-Health-appen. Sätt på enheten och välj hög temperatur (rött ljus), temperaturen kan justeras från hög till låg (65°C-45°C). Massagefunktion med 5 lägen, avstängningstid kan ställas in mellan 0-120 minuter.



Inte ansluten till Bluetooth: Tryck och håll massageknappen intryckt i två sekunder för att slå på och av enheten, den röda lampen kommer att vara på under en längre tid, massagefunktionen har 5 lägen, 1 till 5 välar kan justeras fritt, kort tryck 5 gånger för en cykel, 3 välar för värme (hög temperatur rött läge 65°C, medium temperatör blått läge 55°C, låg temperatur grönt läge 45°C), kort tryck 3 gånger för en cykel (det finns ett uppehåll innan uppvärmning och massage går över till nästa cykel).
Automatisk avstängning efter 10 minuter utan användning.

Rengöring och förvaring

Koppla bort produktén från laddningskabeln, stäng av uppvärmnings- och massageknappen och rengör produktens yta med en liten borste.
Efter börstning, placera den i ett rum med rumtemperatur och vänta tills produktén är helt torkad innan du använder den eller förvarar den i förvaringskåpen.
Vid icke-användning, förvara enligt följande:
Låt produktén svalna innan du vikar den.
Under förvaringsperioden tryck inte på föremålet på produktén för att undvika att produktén vickas.
Denna produkt är inte avsedd för medicinsk bruk på sjukhus.
Väligen förvara denna produkt utom räckhåll för barn, borta från fukt, hög temperaturer och direkt solljus.

Underhåll

Tygområdet är inte tvättbart. När rengöring och underhåll behövs, använd alkohol för att ta bort svett eller torka av med en ren fuktig handduk.



Parametrar

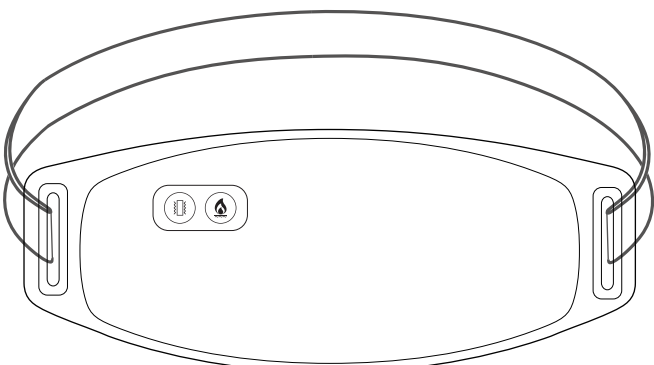
Produktnamn: Grafenuppvärmningskärpe
Artikelnummer: HEATING-BELT
Nominell spänning: 5V
Nominell effekt: 8W
Inmatningsström för laddning: USB-C 5V/2A

Så här kasserar du produktén:
Den här apparaten har identifierats i enlighet med europeiska direktivet om avfall som utgörs av eller innehåller elektrisk och elektronisk utrustning (WEEE).
Det innebär att den kan vara skadlig för miljön och människors hälsa på grund av att den innehåller farliga ämnen. Väligen kasserar den här produktén vid en offentlig återvinningstati-on.

zenbed

Sikkerhedsinstruksjoner

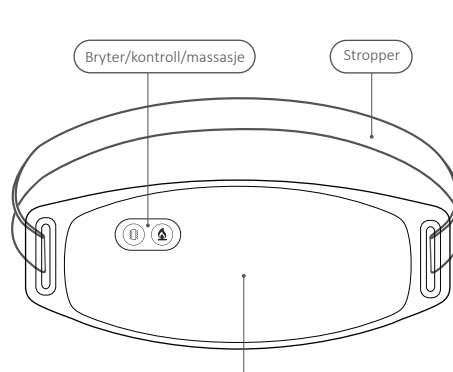
Vennligst slå av strømmen når du ikke bruker dette produktet.
For din sikkerhet, slå av strømmen før du går til sengs.
Undgå å la produktet være på samme sted på huden i mer enn 8 minutter under høy temperatur, og sjekk hudens tilstand. Hvis det er noen avvik, fjern det umiddelbart.
Det er forbudt å være nær branntkilder, etsende væsker og ulike ugunstige miljøer.
Beltet kan ikke vaskes i vaskemaskinen, rengjør det med en fuktig klut.
Ikke bruk produktet når det er vått.
Ikke bruk produktet under lading.



Vennligst ikke bruk hvis:

Moderat til alvorlig hjerte- og karysjdom, alvorlig hjertesjdom foreligger.
Hudsensørisk forstyrrelse eller unormal hud er til stede.
Kontraindiceret hos epilepsipatienter eller de som ikke har fullstendig kommet seg etter urinsyreigt.
Gravide kvinner er forbudt.
Personer med ulagede eller ikke fullstendig legede sår etter operasjon er forbudt.
Personer som ikke kan ta vare på seg selv, spædbarn eller personer som ikke er følsomme for varme er forbudt.

Produktstrukturskjema



Bruksanvisning

Bruk av Bluetooth:
Produktet må være slått på på forhånd (den røde lampen er alltid på), slå deretter på Bluetooth-funktionen på mobiltelefonen, skann QR-koden for å laste ned I-Health-appen. Slå på enheten og velg høy temperatur (rødt lys), temperaturen kan justeres fra høy til lav (65°C-45°C). Massagefunksjon med 5 moduser, avtmer kan stilles inn mellom 0-120 minutter.



Ikke tilkoblet Bluetooth: Trykk og hold massageknappen inne i to sekunder for å slå av og på enheten, den røde lampen vil være på lenge, massagefunksjonen har 5 moduser, 1 til 5 gir kan justeres fritt, kort trykk 5 ganger for en syklus, 3 gir for varme (høy temperatur rødt gir 65°C, middels temperatur blått gir 55°C, lav temperatur grønt gir 45°C), kort trykk 3 ganger for en syklus (det er en pause før oppvarming og massasje går over til neste syklus).
Slår seg automatisk av etter 10 minutter uten bruk.

Rengjøring og lagring

Vennligst koble produktet fra laddkablet, slå av varme- og massage-bryteren, og rengjør overflaten på produktet med en liten børste.
Efter børstning, legg den i et rom med romtemperatur og vent til produktet er helt tørt før du bruker det eller oppbevarer det i oppbevaringsboksen.
Ved ikke-bruk, oppbevar som følger:
La produktet ligge ned før du bretter det.
I løpet av lagingsperioden, trykk ikke gentagende på produktet for å unngå at produktet blir brettet.
Dette produktet er ikke ment for medisinsk bruk på sykehus.
Vennligst oppbevar dette produktet utilgjengelig for barn, unna fuktighet, høy temperatur og direkte sollys.

Vedlikehold

Stoffområdet støtter ikke vasking. Når rengjøring og vedlikehold er nødvendig, bruk alkohol for å fjerne svette eller tærk med en ren fuktig klut.



Parametere

Produktnavn: Grafen oppvarmingsbælte
Varenummer: HEATING-BELT
Nominell spenning: 5V
Nominell effekt: 8W
Ladefeffektning: USB-C 5V/2A

Slik avhendes produktet:
Dette apparatet er identifisert i samsvar med det europeiske direktivet om avfall av elektrisk og elektronisk utstyr – WEEE.
Dette betyr at apparatet kan utgøre en fare for miljøet og menneskers helse, siden det inneholder farlige stoffer. Avhend dette produktet til offentlig gjenvinningsstasjon.