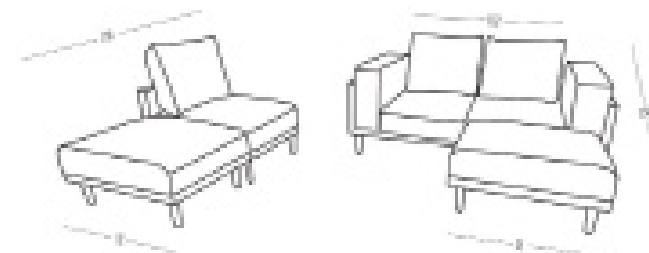
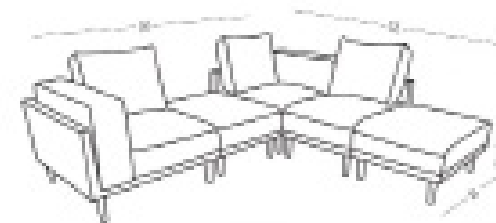
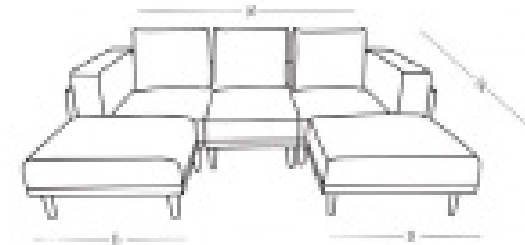


Spezifikationen Donna U

U-Sofa	247 x 156 cm
Grosses Doppelbett	180 oder 221 x 182cm
Zwei Einzelbetten	180 x 91 cm und 221 x 91cm
Sitz-Höhe	42 cm
Sitz-Tiefe	Modul 85cm, mit Kissen ca. 60cm
Lehnen-Höhe	Modul 57 cm, mit Kissen 88 cm
Textilien	ÖKOTEX Standard 100 zertifiziert
Material Sofa-Beine	Buche, Massivholz
Verbindungs-Elemente	Klett-Verbindungen, die alle Elemente zusammenhalten

Stoff-Pflege

Oberflächliche Verschmutzungen wie Krümel kannst du mit dem Staubsauger entfernen. Achte darauf, ihn nicht in den Stoff zu drücken sondern mit kleinem Abstand darüber zu führen. Hartnäckige Rückstände mit einer weichen Bürste in Strichrichtung behandeln.

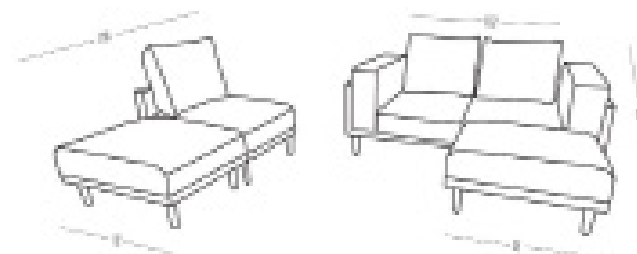
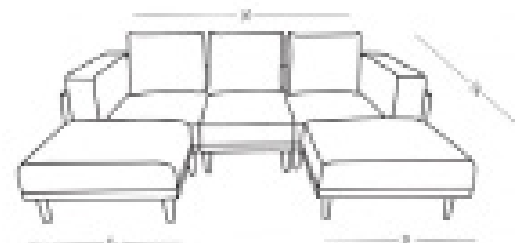


Spécifications Donna U

Canapé en U	247 x 156 cm
Grand lit double	180 ou 221 x 182cm
Deux lits simples	180 x 91 cm et 221 x 91cm
Hauteur d'assise	42 cm
Profondeur d'assise	module 85cm, avec coussin env. 60cm
Hauteur du dossier	Module 57 cm, avec coussin 88 cm
Textiles	Certifié ÖKOTEX Standard 100
Matériau des pieds du canapé	Hêtre, bois massif
Éléments de liaison	Assemblages par velcro qui maintiennent tous les éléments ensemble

Entretien des tissus

Tu peux éliminer les salissures superficielles comme les miettes avec un aspirateur. Veille à ne pas l'enfoncer dans le tissu mais à le passer à une petite distance. Traiter les résidus tenaces avec une brosse douce dans le sens du poil.



Specifiche Donna U

Divano a U	247 x 156 cm
Ampio letto matrimoniale	180 o 221 x 182 cm
Due letti singoli	180 x 91 cm e 221 x 91 cm
Altezza del sedile	42 cm
Profondità del sedile	Modulo 85 cm, con cuscino circa 60 cm
Altezza dello schienale	Modulo 57 cm, con cuscino 88 cm
Tessile	Certificato ÖKOTEX Standard 100
Materiale gambe del divano	Faggio, legno massiccio
Elementi di connessione	Collegamenti in velcro che tengono tutti elementi insieme

Cura del tessuto

È possibile rimuovere lo sporco superficiale, come le briciole, con un aspirapolvere. Fare attenzione a non spingere l'aspirapolvere all'interno del tessuto, ma a passarci sopra a una piccola distanza. Trattare i residui più ostinati con una spazzola morbida nella direzione del tratto.

