

Medizinprodukt - Merkblatt Informationen

Evolvin® Läuseshampoo

bei Befall von Haaren mit Läusen und Nissen

Lesen Sie die Packungsbeilage vor der Anwendung sorgfältig durch.

Die Kopflaus ist ein flügelloses Insekt, das nur im menschlichen Haar lebt, am häufigsten im Haar von Kindern im Alter von 6–15 Jahren. Sie ernährt sich ausschließlich von menschlichem Blut, das sie täglich mehrmals aufsaugt. Die Beine der Kopflaus haben eine Kralle, mit der sie sich an den Haaren festhält. Die weibliche Kopflaus legt Eier (Nissen genannt) und heftet sie mit einem starken Klebstoff an das Haar in der Nähe der Haut. Die Nymphen schlüpfen bereits 7 Tage später; sie beginnen sofort mit dem Beißen und Blutsaugen.

Die Läuse werden bei engem Kontakt mit einer befallenen Person übertragen, meistens mit einem Familienmitglied, einem Geschwisterkind oder einem Schulfreund. Das Vorhandensein von Kopfläusen äußert sich durch übermäßiges Jucken oder Kitzeln der Kopfhaut, das durch das Krabbeln der Läuse im Haar verursacht wird. Die Entwicklungszeit der Kopflaus beträgt 17–25 Tage; das Weibchen lebt bis zu 5 Wochen und kann 50–150 Eier legen.

Ein Befall mit Läusen lässt sich zuverlässig durch die Entdeckung lebender Läuse beim Durchkämmen mit einem dichten Metallkamm oder der Untersuchung der Haare. Die Nissen befinden sich am häufigsten auf den Haaren hinter den Ohren, an den Schläfen und im Nacken. Die Kopflaus widersteht allen gängigen Hygienemitteln. Um die Kopflaus zu entfernen, müssen spezielle Produkte verwendet werden.

Das EVOLVIN® LÄUSESHAMPOO gegen Kopflaus- und Nissenbefall ist ein Produkt auf Silikonbasis. Silikone, insbesondere Dimethicone, werden in großem Umfang in kosmetischen Produkten verwendet. Nach lokaler Anwendung sind keine hautreizenden Wirkungen beobachtet worden. Das Produkt hat einen rein physikalischen Wirkmechanismus; es hat keine pharmakologische Wirkung. Da das Produkt keine Insektizide enthält, entstehen keine Resistenzen, und es kann sogar von schwangeren und stillenden Frauen und Kindern ab 6 Monaten verwendet werden.

Das EVOLVIN® LÄUSESHAMPOO für läuse- und nissenbefallenes Haar ist ein Medizinprodukt, das zur lokalen Anwendung auf Haar und Kopfhaut bestimmt ist, um die Kopflaus (Pediculus capitis) zu entfernen und die Entwicklung von Nissen zu verhindern. Das Produkt ist eine Mischung aus synthetischen und natürlichen Ölen; es enthält Silikonöl, Mandelöl, Aprikosenkernöl und Vitamin E.

Das Produkt kann von Erwachsenen, schwangeren und stillenden Frauen und Kindern ab 6 Monaten verwendet werden.

WARNUNG:

Nur zur äußeren Anwendung. Bei Verschlucken des Produktes bitte sofort einen Arzt aufsuchen. Nicht auf verletzter Haut anwenden. Bitte

nicht verwenden, wenn Sie gegen einen der Inhaltsstoffe des Produkts allergisch sind. Alle schwerwiegenden unerwünschten Ereignisse,

EN

Medical device - leaflet information

Evolvin® Lice shampoo

for hair infested with lice and nits

Please read carefully the information leaflet before use.

The head louse is a wingless insect living in the human hair only, most often in the hair of children aged 6-15. It feeds exclusively on human blood which it sucks several times a day. The louse legs terminate with a claw by which it clings to the hair. The female louse lays eggs (called nits) and attaches them to the hair next to the skin by means of a strong glue. Nymphs are hatched as early as 7 days later; they start biting and sucking the blood immediately.

The lice are transmitted during close contact with an infested person, most often with a family member, a sibling, or a schoolfellow. The lice presence is manifested by excessive scalp itching or tickling caused by the lice crawling in the hair. The louse develops for 17-25 days; the female louse lives for up to 5 weeks and may lay 50-150 eggs.

Infestation with lice can be evidenced reliably by the living lice discovery while combing with a dense metal comb or the hair inspection. The nits can be found most often on the hair behind the ears, on the temple, and on the nape of the neck. The head louse resists all common hygienic means. To remove the lice, special products must be used.

EVOLVIN® LICE SHAMPOO for hair infested with lice and nits is a silicone-based product. Silicones, especially dimethicones, have been used widely in cosmetic products. No irritating effects on the skin have been observed after local application. The product has purely physical mechanism of action; it has no pharmacological action. As the product does not contain insecticides, no resistance develops and it can be used even by pregnant and breast-feeding women and children aged 6 months and up.

EVOLVIN® LICE SHAMPOO for hair infested with lice and nit is a medical device intended for local application on the hair and scalp to remove the head louse (Pediculus capitis) and prevent nit development. The product is a mixture of both synthetic and natural oils; it contains silicone oil, almond oil, apricot kernel oil, and vitamin E.

The product can be used by adults, pregnant and breast-feeding women and children aged 6 months and up.

WARNING:

For external use only. In case of the product ingestion, seek medical help immediately. Do not use on damaged skin. Do not use if you are allergic to any of the product ingredients. Any serious adverse event that has occurred in relation to the use of device should

FR

Dispositif médical - informations sur la brochure

Shampooing anti-poux Evolvin®

porteurs de poux et de lentes

Veillez lire attentivement la notice d'information avant utilisation.

Le pou de tête est un insecte sans ailes vivant exclusivement dans les cheveux humains, le plus souvent chez les enfants âgés de 6 à 15 ans. Il se nourrit uniquement de sang humain, qu'il suce plusieurs fois par jour. Les pattes du pou se terminent par une griffe utilisée pour s'accrocher aux cheveux. La femelle du pou pond des œufs (appelés lentes) et les attache aux cheveux à proximité du cuir chevelu à l'aide d'une colle forte. Les nymphes peuvent éclore 7 jours plus tard et commencent immédiatement à mordre pour sucer le sang.

Les poux sont transmis par un contact rapproché avec une personne déjà touchée ; il s'agit souvent de membres de la famille, de frères ou de sœurs, ou de camarades de classe. La présence de poux se manifeste par des démangeaisons du cuir chevelu ou par des chatouillements causés par le déplacement des poux dans les cheveux. Le pou se développe pendant 17 à 25 jours ; la femelle peut vivre jusqu'à 5 semaines et pondre de 50 à 100 œufs.

La présence de poux peut être découverte de manière fiable en repérant les poux vivants lors de l'utilisation d'un peigne métallique dense, ou par l'inspection des cheveux. On trouve généralement les lentes sur les cheveux situés derrière les oreilles, sur les tempes et sur la nuque. Le pou de tête résiste à l'ensemble des méthodes d'hygiène les plus courantes. L'élimination des poux exige l'utilisation de produits spécifiques.

Le SHAMPOOING ANTI-POUX EVOLVIN® pour cheveux porteurs de poux et de lentes est un produit à base de silicone. Les silicones, et plus particulièrement les diméthicones, sont largement utilisés dans les produits cosmétiques. Aucun effet d'irritation de la peau n'a été observé après une application locale. Le mécanisme d'action du produit est purement physique ; il n'offre aucune action pharmacologique. Le produit ne contient aucun insecticide et n'entraîne donc pas de développement d'une résistance naturelle ; il peut être utilisé même par les femmes enceintes et allaitantes et par les enfants âgés de 6 mois et plus.

Le SHAMPOOING ANTI-POUX EVOLVIN® pour cheveux porteurs de poux et de lentes est un dispositif médical destiné à une application locale

die im Zusammenhang mit der Verwendung des Produkts aufgetreten sind, sollten dem Hersteller oder der zuständigen nationalen Behörde gemeldet werden. Der Kontakt mit den Augen sollte vermieden werden. Sollte das Produkt dennoch in die Augen gelangen, spülen Sie diese gründlich mit kaltem Wasser aus.

Wie wird das EVOLVIN® LÄUSESHAMPOO bei Kopflaus- und Nissenbefall angewendet?

- Bevor Sie mit der Anwendung beginnen, überprüfen Sie das Vorhandensein von Kopfläusen in den Haaren aller Familienmitglieder. Alle Personen mit Kopfläusen im Haar sollten am gleichen Tag behandelt werden, um eine erneute Übertragung zu verhindern.
- Bedecken Sie die Schultern der zu behandelnden Person mit einem Handtuch.
- Schrauben Sie die Applikatorkappe ab. Tragen Sie die Lösung gleichmäßig auf das Haar auf, von der Stirn bis zum Scheitel und vom Scheitel bis zu den Ohren und dem Nacken. Die benötigte Menge hängt vom Haartyp und der Haarlänge ab. Für schulterlanges Haar werden etwa 30–50 ml des Produkts benötigt.
- Tragen Sie eine ausreichende Menge des Produkts auf das Haar und die Kopfhaut auf. Reiben Sie es von den Haarwurzeln bis zu den Spitzen ein. Lassen Sie es 15 Minuten einwirken. Bei stärkerem Befall kann das Mittel bis zu 30 Minuten einwirken.
- Waschen Sie das Produkt mit Ihrem üblichen Shampoo aus und spülen Sie das Haar gründlich mit warmem Wasser. Für längeres Haar wird eine Haarpflege empfohlen.
- Kämmen Sie das Haar mit einem gewöhnlichen Kamm und teilen Sie es in 1 cm breite Strähnen ein. Kämmen Sie die einzelnen Stränge wiederholt mit dem mitgelieferten Metallkamm durch, um die toten Läuse und Nissen zu entfernen. Kämmen Sie das Haar möglichst dicht an den Haarwurzeln. Trennen Sie die von Nissen befreiten Strähnen von den noch nicht gekämmten Haaren.
- Waschen Sie den Kamm nach jedem Gebrauch mit warmem Wasser und Seife. Wiederholen Sie die Anwendung nach 9–10 Tagen, um die frisch geschlüpften Kopfläuse zu entfernen.
- Waschen Sie alle verwendeten Kleidungsstücke, Decken und Handtücher bei einer Temperatur von 60 °C. Desinfizieren Sie alle Kämmе und Haarbürsten usw. Staubsaugen oder wischen Sie den Boden. Nehmen Sie den Beutel aus dem Staubsauger.

AUFBEWAHRUNG:

Bei einer Temperatur von +5 °C bis +25 °C lagern. Außerhalb der Reichweite von Kindern aufbewahren. Nach Ablauf des auf der Packung angegebenen Haltbarkeitsdatums nicht mehr verwenden. Verschließen Sie die Flasche, wenn Sie sie nicht mehr verwenden, und legen Sie sie in den Originalkarton mit der Packungsbeilage.

INHALTSSTOFFE:

Dimethicone, Tocopherylacetat, Prunus Amygdalus Dulcis Oil (Süßmandelöl), Prunus Armeniaca Kernel Oil (Aprikosenkernöl).

INHALT DER PACKUNG:

Lösung in einer Applikatorflasche + Metallkamm

Datum der letzten Überarbeitung des Textes: Dezember 2022

INHALT: 120 ml

be reported to the manufacturer or the National competent authority. Contact with eyes should be avoided. If, however, the product gets into the eyes, flush them thoroughly with cold water.

How is EVOLVIN® LICE SHAMPOO used in hair infested with lice and nits?

- Before starting the application, check the presence of lice in the hair of all family members. All persons with lice in their hair should be treated in one day to prevent the repeated transmission.
- Cover the treated person's shoulders with a towel.
- Unscrew the applicator cap. Apply the solution on the hair evenly from the forehead to the top of the head, and from the top of the head to the ears and the nape of the neck. The amount required depends on the hair type and length. For shoulder-length hair, about 30-50 ml of the product is required.
- Apply sufficient amount of the product on the hair and the scalp. Rub it in from the hair roots to the ends. Allow it to take effect for 15 minutes. In case of stronger infestation, the product may be left to take effect for up to 30 minutes.
- Wash the product with your usual shampoo and wash the hair thoroughly with warm water. Hair conditioner is recommended for longer hair.
- Comb the hair by means of a common comb and divide it to 1-cm wide strands. Comb the individual strands repeatedly by the metal comb provided to remove the dead lice and nits. Start the hair combing as close to the hair roots as possible. Separate the strands freed from nits from the still not combed hair.
- Wash the comb with warm water and soap after every use. Repeat the application after 9–10 days to remove the newly hatched lice.
- Wash all used, blankets and towels at a temperature of 60 °C. Disinfect all combs and hairbrushes etc. Vacuum or wipe the floor. Remove the bag from the vacuum cleaner.

STORAGE CONDITIONS:

Store at the temperature of from +5 °C to +25 °C. Keep out of reach of children. Do not use after the lapse of the shelf life marked on the pack. Cover the bottle when you're done using it and put it in the original box with the information leaflet.

INGREDIENTS:

Dimethicone, Tocopheryl Acetate, Prunus Amygdalus Dulcis Oil, Prunus Armeniaca Kernel Oil.

CONTENT F THE PACK:

Solution in an applicator bottle + metal comb

Date of last revision of the text: december 2022

VOLUME: 120 ml

sur les cheveux et le cuir chevelu afin d'éliminer les poux de tête (Pediculus capitis) et prévenir le développement des lentes. Le produit constitue un mélange d'huiles synthétiques et naturelles ; il contient de l'huile de silicone, de l'huile d'amande, de l'huile de noyau d'abricot et de la vitamine E.

Le produit peut être utilisé par les adultes, les femmes enceintes ou allaitantes et les enfants âgés de 6 mois et plus.

AVERTISSEMENT:

Destiné à un usage externe uniquement. En cas d'ingestion du produit, consulter immédiatement un médecin. Ne pas utiliser sur une peau endommagée. Ne pas utiliser en cas d'allergie à l'un des ingrédients du produit. Tout évènement indésirable et sérieux lié à l'utilisation du dispositif doit être signalé au fabricant ou à l'autorité nationale compétente. Éviter tout contact avec les yeux. Si les yeux sont malgré tout touchés par le produit, rincer soigneusement à l'eau froide.

Comment utiliser le shampooing anti-poux Evolvin® sur les cheveux porteurs de poux et de lentes ?

- Avant de commencer l'application, contrôler la présence de poux dans les cheveux de tous les membres de la famille. Toutes les personnes dont les cheveux abritent des poux doivent être traités le même jour afin d'éviter les transmissions répétées.
- Couvrir les épaules de la personne traitée à l'aide d'une serviette.
- Dévisser le capuchon de l'applicateur. Appliquer la solution uniformément sur les cheveux, du front jusqu'au sommet de la tête, et du sommet de la tête jusqu'aux oreilles et à la nuque. La quantité requise dépend du type et de la longueur des cheveux. Pour les cheveux mi-longs, 30 à 50 ml de produit sont nécessaires.
- Appliquer une quantité suffisante de produit sur les cheveux et sur le cuir chevelu. Frotter de la racine des cheveux jusqu'aux pointes. Laisser agir pendant 15 minutes. En cas de présence importante, le produit peut agir jusqu'à 30 minutes.
- Laver le produit avec un shampooing classique, et rincer les cheveux soigneusement à l'eau tiède. L'utilisation d'un après-shampooing est recommandée pour les cheveux longs.

- Peigner les cheveux à l'aide d'un peigne classique, et les diviser en mèches d'un centimètre de largeur. Peigner chaque mèche de façon répétée avec le peigne métallique fourni afin de retirer les lentes et poux morts. Commencer le peignage aussi près que possible de la racine des cheveux. Séparer les mèches dont les lentes ont été retirées des cheveux n'ayant pas encore été peignés.
- Après chaque utilisation, laver le peigne à l'eau tiède et au savon. Appliquer à nouveau 9 à 10 jours plus tard afin d'éliminer les poux nouvellement éclos.
- Laver l'ensemble des vêtements, des couvertures et des serviettes utilisés à une température de 60°C. Désinfecter tous les peignes, brosses à cheveux, etc. Aspirer ou laver le sol. Retirer le sac de l'aspirateur.

CONDICION DE CONSERVACION : Conservar à une température comprise entre +5°C et +25°C. Tenir hors de portée des enfants. Ne pas utiliser après expiration de la date de conservation maximale indiquée sur l'emballage. Refermer la bouteille après utilisation et la replacer dans sa boîte d'origine avec sa notice d'information.

IT

Dispositivo medico - informazioni sul volantino

Shampoo antipidocchi Evolsin®

per capelli infestati da pidocchi e lendini

 **Leggere attentamente il foglio illustrativo prima dell'uso.**

Il pidocchio della testa è un insetto senza ali che vive esclusivamente nei capelli degli esseri umani, soprattutto dei bambini di età compresa tra i 6 e i 15 anni. Si nutre esclusivamente di sangue umano che succhia più volte al giorno. Le zampe del pidocchio terminano con un artiglio con cui si aggrappa ai capelli. La femmina del pidocchio depone le uova (chiamate lendini) e le attacca ai capelli vicino alla cute per mezzo di un forte collante. Le ninfe si schiudono già dopo 7 giorni e iniziano subito a mordere e a succhiare il sangue.

I pidocchi si trasmettono durante il contatto ravvicinato con un soggetto infestato, in genere con un familiare, un fratello/una sorella o un compagno di scuola. La presenza dei pidocchi si manifesta con un eccessivo prurito o solletico al cuoio capelluto causato dal loro strisciare tra i capelli. Il pidocchio si sviluppa per 17-25 giorni; la femmina vive fino a 5 settimane e può deporre tra le 50 e le 150 uova.

L'infestazione da pidocchi può essere dimostrata in modo affidabile tramite il ritrovamento di pidocchi vivi durante la pettinatura con un pettine metallico fitto o l'ispezione dei capelli. Le lendini si trovano più spesso tra i capelli dietro le orecchie, sulle tempie e sulla nuca. Il pidocchio della testa resiste a tutti i comuni mezzi igienici. Per eliminare i pidocchi è necessario utilizzare prodotti specifici.

Lo SHAMPOO ANTIPIDOCCHI EVOLSIN® per capelli infestati da pidocchi e lendini è un prodotto a base di silicone. I siliconi, in particolare i dimeticoni, sono ampiamente utilizzati nei prodotti cosmetici. Dopo l'applicazione locale non sono stati osservati effetti irritanti sulla cute. Il prodotto ha un meccanismo d'azione puramente fisico; non esercita alcuna azione farmacologica. Poiché il prodotto non contiene insetticidi, non sviluppa resistenza e può essere utilizzato anche da donne in gravidanza e in allattamento e da bambini a partire dai 6 mesi di età.

Lo SHAMPOO ANTIPIDOCCHI EVOLSIN® per capelli infestati da pidocchi e lendini è un dispositivo medico destinato all'applicazione locale sui capelli e sul cuoio capelluto per debellare il pidocchio della testa (Pediculus capitis) e prevenire lo sviluppo della lendine. Il prodotto è una miscela di oli sintetici e naturali; contiene olio di silicone, olio di mandorle, olio di nocciolo di albicocca e vitamina E.

Può essere utilizzato da adulti, donne in gravidanza e in allattamento e da bambini a partire dai 6 mesi di età.

AVVERTENZA:

solo per uso esterno. In caso di ingestione del prodotto, consultare immediatamente un medico. Non utilizzare su cute lesa. Non utilizzare il prodotto in caso di allergia a uno dei suoi componenti. Qualsiasi evento avverso grave verificatosi in relazione all'uso del dispositivo

ES

Dispositivo médico - información del prospecto

Champú antipiojos Evolsin®

para cabellos con piojos y liendres

 **Lea atentamente el folleto informativo antes de usar el producto.**

Los piojos son unos insectos sin alas que viven únicamente en el cabello humano, sobre todo en el de los niños de 6 a 15 años. Se alimentan exclusivamente de sangre humana y la succionan varias veces al día. Las patas de los piojos terminan en una garra con la que se agarran al pelo. Los piojos hembra ponen huevos (llamados liendres) y los adhieren al cabello junto a la piel con un fuerte adhesivo. Las ninfas salen del huevo a los 7 días y empiezan a picar y succionar sangre inmediatamente.

Los piojos se transmiten por un contacto estrecho con alguien que los tenga, la mayoría de las veces un familiar, un hermano o un compañero del colegio. La presencia de piojos se manifiesta por un excesivo picor o cosquilleo en el cuero cabelludo, provocado por los piojos que se arrastran por el pelo. Los piojos crecen durante 17-25 días; las hembras viven hasta 5 semanas y pueden poner entre 50 y 150 huevos.

La infestación por piojos puede comprobarse de manera fiable si se descubren piojos vivos al peinar con un peine metálico denso o al inspeccionar el cabello. Las liendres se suelen encontrar más en el cabello detrás de las orejas, en las sienes y en la nuca. Los piojos resisten todos los medios higiénicos habituales. Para eliminar los piojos, deben utilizarse productos especiales.

El CHAMPÚ ANTIPIJOJOS EVOLSIN® para cabellos con piojos y liendres es un producto a base de silicona. Las siliconas, especialmente las dimeticonas, se han venido utilizando ampliamente en productos cosméticos. No se han observado efectos irritantes en la piel tras su aplicación local. El producto tiene un mecanismo de acción puramente físico, sin acción farmacológica. Como el producto no contiene insecticidas, no se desarrollan resistencias y puede ser utilizado incluso por mujeres embarazadas y en periodo de lactancia y en niños a partir de 6 meses.

CHAMPÚ ANTIPIJOJOS EVOLSIN® para cabellos con piojos y liendres es un producto sanitario destinado a una aplicación local sobre el cabello y el cuero cabelludo para eliminar el piojo (Pediculus capitis) y prevenir el desarrollo de liendres. El producto es una mezcla de aceites sintéticos y naturales; contiene aceite de silicona, aceite de almendra, aceite de hueso de albaricocque y vitamina E.

El producto pueden utilizarlo adultos, mujeres embarazadas y en periodo de lactancia, y niños a partir de 6 meses.

ADVERTENCIA:

Solo para uso externo. En caso de ingestión del producto, acudir inmediatamente al médico. No use el producto sobre piel dañada. No use el producto si padece alergia a alguno de los ingredientes. Cualquier acontecimiento adverso grave que se haya producido en relación con el uso del producto deberá notificarse al fabricante o a la autoridad nacional competente. Debe evitarse el contacto con los ojos. No obstante, si el producto entra en contacto con los ojos, lávelos con abundante agua fría.

 **Hersteller/Manufacturer/Fabricant/
Produttore/Fabricante:**
Dr. Müller Pharma s.r.o.U Mostku 182,
503 41 Hradec Králové, Tschechische Republik,
www.muller-pharma.cz, info@muller-pharma.cz,
Tel.: +420 495 809 111
**Vertrieb/Distributor/Distribution/
Distribuzione/Distribuidor:**
Evolsin medical UG, Schlehenweg 7,
61267 Neu-Anspach, Germany
Fragen/Questions/Des questions/Domande/Preguntas:
info@evolsin-medical.com
Onlineshop: **www.evolsin-medical.com**

INGRÉDIENTS:

Diméthicone, acétate de tocophérol, huile de Prunus Amygdalus Dulcis (amande douce), huile de noyau de Prunus Armeniaca (abricot).

CONTENU DE L'EMBALLAGE:

Solution dans un flacon applicateur + peigne métallique

Date de dernière révision du texte : Décembre 2022

VOLUME: 120 ml

deve essere segnalato al produttore o all'autorità nazionale competente. Evitare il contatto con gli occhi. Tuttavia, se il prodotto dovesse raggiungere gli occhi, sciacquarli accuratamente con acqua fredda.

Come si usa lo shampoo antipidocchi Evolsin® sui capelli infestati da pidocchi e lendini?

- Prima di iniziare l'applicazione, verificare l'eventuale presenza di pidocchi nei capelli di tutti i membri della famiglia. Tutti i soggetti con pidocchi nei capelli devono essere trattati nello stesso giorno per evitare la trasmissione ripetuta.
- Coprire le spalle del soggetto trattato con un asciugamano.
- Svitare il tappo dell'applicatore. Applicare la soluzione sui capelli in modo uniforme dalla fronte alla sommità del capo e dalla sommità della testa alle orecchie e alla nuca. La quantità necessaria dipende dal tipo e dalla lunghezza dei capelli. Per i capelli lunghi fino alle spalle sono necessari circa 30-50 ml di prodotto.
- Applicare una quantità sufficiente di prodotto sui capelli e sul cuoio capelluto. Strofinare dalle radici dei capelli alle punte. Lasciare agire per 15 minuti. In caso di infestazione più grave, è possibile lasciare agire il prodotto fino a 30 minuti.
- Lavare il prodotto con lo shampoo abituale e sciacquare accuratamente i capelli con acqua tiepida. Per i capelli più lunghi si consiglia un apposito balsamo.
- Pettinare i capelli con un normale pettine e dividerli in ciocche larghe 1 cm. Pettinare ripetutamente le singole ciocche con il pettine metallico in dotazione per rimuovere i pidocchi morti e le lendini. Iniziare a pettinarli il più vicino possibile alle radici. Separare le ciocche prive di lendini dai capelli non ancora pettinati.
- Lavare il pettine con acqua calda e sapone dopo ogni utilizzo. Ripetere l'applicazione dopo 9-10 giorni per eliminare i pidocchi appena schiusi.
- Lavare tutti gli indumenti, le coperte e gli asciugamani utilizzati a una temperatura di 60 °C. Disinfettare tutti i pettini e le spazzole per capelli, ecc. Passare l'aspirapolvere o pulire il pavimento. Rimuovere il sacchetto dall'aspirapolvere.

CONDIZIONI DI CONSERVAZIONE:

conservare a una temperatura compresa tra +5 °C e +25 °C. Tenere fuori dalla portata dei bambini. Non utilizzare dopo il termine di conservazione indicato sulla confezione. Coprire il flacone al termine dell'utilizzo e riportarlo nella scatola originale con il foglietto illustrativo.

INGREDIENTI:

dimeticono, acetato di tocoferile, olio di Prunus Amygdalus Dulcis, olio di nocciolo di Prunus Armeniaca.

CONTENUTO DELLA CONFEZIONE:

soluzione in un flacone applicatore + pettine metallico

Data dell'ultima revisione del testo: dicembre 2022

CONTENUTO: 120 ml

¿Cómo se usa el champú antipiojos Evolsin® en cabellos con piojos y liendres?

- Antes de iniciar la aplicación, compruebe la presencia de piojos en el cabello de todos los miembros de la familia. Todas las personas con piojos en el cabello se deben tratar en un día para evitar la transmisión repetida.
- Cubra los hombros de la persona tratada con una toalla.
- Desenrosque el tapón del aplicador. Aplique la solución sobre el cabello de manera uniforme desde la frente hasta la parte superior de la cabeza y desde la parte superior de la cabeza hasta las orejas y la nuca. La cantidad necesaria depende del tipo y la longitud del cabello. Para el cabello hasta los hombros, se necesitan unos 30-50 ml de producto.
- Aplique una cantidad suficiente de producto sobre el cabello y el cuero cabelludo. Aplíquelo frotando desde la raíz hasta las puntas. Déjelo actuar durante 15 minutos. En caso de mayor infestación, se puede dejar que el producto actúe hasta 30 minutos.
- Retire el producto lavando a fondo el cabello con su champú habitual y agua tibia. Se recomienda usar acondicionador para cabellos largos.
- Peine el cabello con un peine común y divídalos en mechones de 1 cm de ancho. Peine repetidamente cada mechón con el peine metálico que se proporciona para eliminar los piojos muertos y las liendres. Comience a peinar lo más cerca posible de la raíz del cabello. Separe los mechones limpios de liendres del cabello por peinar.
- Lave el peine con agua tibia y jabón después de usarlo. Repita la aplicación 9-10 días después para eliminar los piojos recién nacidos.
- Lave toda la ropa, las mantas y las toallas usadas a una temperatura de 60 °C. Desinfecte todos los peines y cepillos para el pelo, etc. Espere y limpie el suelo. Retire la bolsa de la aspiradora.

CONDICIONES DE CONSERVACIÓN:

Conservar el producto a una temperatura entre +5 °C y +25 °C. Manténgalo fuera del alcance de los niños. No utilice el producto pasado el plazo de caducidad indicado en el envase. Tape el bote cuando termine de usarlo y guárdelo en la caja original con el prospecto.

INGREDIENTES:








Dimeticona, acetato de tocoferilo, aceite de «Prunus amygdalus dulcis» y aceite de hueso de «Prunus armeniaca».

CONTENIDO DEL ENVASE:

Solución en bote aplicador + peine metálico.

Fecha de última revisión del texto: diciembre 2022

VOLUMEN: 120 ml

	Manufacturer / Produttore / Fabricant / Fabricante / Hersteller
	Expiration date / Data di scadenza / Date d'expiration / Fecha de expiración / Verfallsdatum
	Batch number / Numero di lotto / Numéro de lot / Número de lote / Chargennummer
	Consult instructions for use / Consultare le istruzioni per l'uso / Consultez le mode d'emploi / Consultar instrucciones de uso / Gebrauchsanweisung beachten
	Upper limit of temperature / Limite superiore di temperatura / Limite supérieure de la température / Limite superior de temperatura / Obere Grenze der Temperatur
	Umwelt nicht belasten – gebrauchte Verpackungen in geeigneten Behältern entsorgen Do not pollute the environment – dispose of used packaging in appropriate container Ne pas polluer l'environnement – jeter les emballages usagés dans un conteneur approprié Non inquinare l'ambiente – smaltire gli imballaggi usati in un contenitore appropriato No contaminate el medio ambiente: desheche los envases usados en un contenedor adecuado
	Medical device / Dispositivo medico / Dispositif medical / Productos medicos / Medizinisches Produkt



PZN 18495841