

 **WOODS** | **hauk.**
muebles para oficina, s.a.

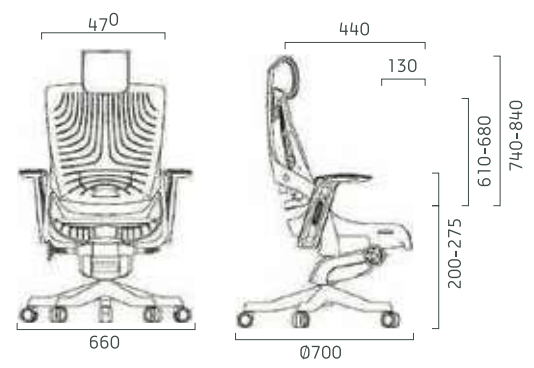


EXPRESS
TU OFICINA EN 5 DÍAS



SILLAS 2023

MADAGASCAR



Mecanismo synchro.

Soporte lumbar.

Brazo de altura ajustable.

Sillón directivo con cabecera, cuerpo en color blanco y detalles en color gris, cabecera en malla con ajuste de altura, respaldo en malla con soporte lumbar ajustable en altura y profundidad, brazos con ajuste de dos posiciones, altura y apertura, asiento en tela color negro, mecanismo synchro de dos palancas con ajuste de altura y ajuste de posicionamiento de ángulos para respaldo.

MADAGASCAR-N



Brazo de altura ajustable.



Soporte lumbar.



Mecanismo synchro.

Sillón directivo con cabecera, cuerpo en color negro y detalles en color gris, cabecera en malla con ajuste de altura, respaldo en malla con soporte lumbar ajustable en altura y profundidad, brazos con ajuste de dos posiciones, altura y apertura, asiento en tela color negro, mecanismo synchro de dos palancas con ajuste de altura y ajuste de posicionamiento de ángulos para respaldo.

MONTENEGRO



Slider: Mecanismo que ajusta el asiento hacia delante ó hacia atras, para mayor confort del usuario.

MONTENEGRO-GR



Sillón directivo con cabecera, cuerpo en color gris, cabecera en malla con ajuste de altura, respaldo en malla con soporte lumbar ajustable en altura y profundidad, brazos con ajuste de dos posiciones, altura y apertura, asiento en malla color negro, mecanismo synchro de dos palancas con ajuste de altura y ajuste de posicionamiento de ángulos para respaldo.

ESLOVAQUIA-N



Chasis del respaldo y
cabecera en resistente plástico
de polipropileno negro



→ Cabecera tapizada
en malla negra

→ Respaldo ergonómico
tapizado en malla negra

→ Brazo de plástico fijo

→ Asiento ergonómico
tapizado en tela negra

← Palanca para regular
la altura y bloquear la
inclinación del respaldo

→ Perilla para regular la tensión
de la inclinación

→ Base de 27 pulgadas en
polipropileno negro

← Rodaja dual



Sillón directivo con cabecera, cuerpo en color negro, cabecera en malla, respaldo en malla con soporte lumbar fijo, brazos fijos, asiento en tela color negro, mecanismo con ajuste de altura.

ESLOVAQUIA-G



Chasis del respaldo y
cabecera en resistente plástico
de polipropileno blanco



Sillón directivo con cabecera, cuerpo en color blanco, cabecera y respaldo en malla, con soporte lumbar fijo, brazos fijos, asiento en tela color negro, mecanismo con ajuste de altura.

BERLÍN-CA



Cabecera ajustable.



Brazo rotativo 45°.



Soporte lumbar ajustable.

Sillón directivo de respaldo alto con cabecera ajustable de altura, respaldo y cabecera tapizado en malla color negro. asiento en tela tipo mesh color negro, todo el cuerpo del sillón y el marco es color negro. brazos movibles 45 °grados hacia adentro y afuera del asiento, soporte lumbar ajustable, mecanismo ejecutivo para ajuste de altura y reclinamiento, base de polipropileno.

BERLÍN



Brazo rotativo 45°.



Soporte lumbar.

Sillón directivo de respaldo alto tapizado en malla color negro. asiento en tela tipo mesh color negro. todo el cuerpo del sillón y el marco es color negro. brazos móviles 45° grados hacia adentro y afuera del asiento. soporte lumbar ajustable, mecanismo ejecutivo para ajuste de altura y reclinamiento, base de polipropileno.

ATHENAS- CA



Base cromo.



Soporte lumbar.



Brazo de altura ajustable.



Sillón directivo de respaldo alto con cabecera ajustable, tapizado en malla color gris. asiento en tela color gris. cuerpo del sillón en color gris. brazos de altura ajustable. soporte lumbar ajustable, mecanismo ejecutivo para ajuste de altura y reclinamiento, base cromada.

ATHENAS



Sillón directivo de respaldo alto tapizado en malla color gris. asiento en tela color gris. cuerpo del sillón en color gris. brazos de altura ajustable. soporte lumbar ajustable, mecanismo ejecutivo para ajuste de altura y reclinamiento, base cromada.

PORTUGAL-CC



Sillón ejecutivo, respaldo alto con cabecera de altura ajustable y reclinamiento ajustable, tapizado en malla con soporte lumbar fijo, brazos de altura ajustable, asiento acojinado, base en polipropileno, pistón de gas para ajuste de altura.



Sillón ejecutivo, respaldo alto con reclinamiento ajustable tapizado en malla con soporte lumbar fijo, brazos de altura ajustable, asiento acojinado, base en polipropileno, pistón de gas para ajuste de altura.

KM7391



Sillón directivo con cabecera ajustable de respaldo medio, respaldo en malla color negro con soporte lumbar, asiento tapizado en tela color negro. brazos de altura ajustable. base en polipropileno de 5 puntas.

KM7391-1



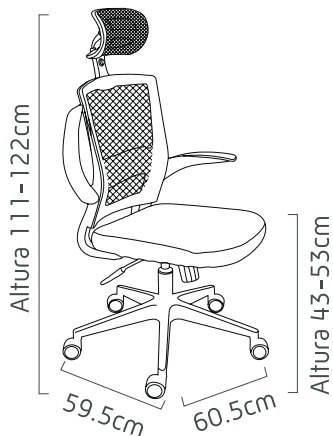
Sillón directivo con respaldo medio en malla color negro con soporte lumbar, asiento tapizado en tela color negro. brazos de altura ajustable. base en polipropileno de 5 puntas.

SATURNO



Sillón ejecutivo, respaldo en malla con soporte lumbar, brazos abatibles verticalmente, asiento acojinado, base en polipropileno, pistón de gas para ajuste de altura.

SAMOS-CA



Sillón directivo de respaldo alto con cabecera, tapizado en malla color negro. asiento en tela tipo mesh color negro. todo el cuerpo del sillón es color negro. brazos ajustables a posición vertical como opción para ocultarlos. soporte lumbar ajustable en profundidad, mecanismo ejecutivo para ajuste de altura y reclinamiento, base de nylon.

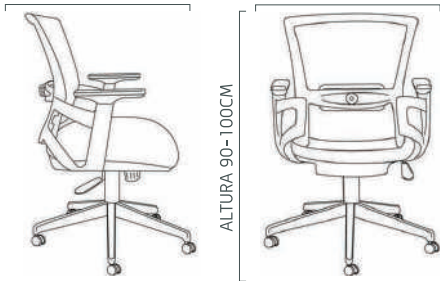
SAMOS



FONDO 62CM

ANCHO 62CM

ALTURA 90-100CM



Sillón directivo de respaldo alto tapizado en malla color negro. asiento en tela tipo mesh color negro. todo el cuerpo del sillón es color negro. brazos ajustables a posición vertical como opción para ocultarlos. soporte lumbar ajustable en profundidad, mecanismo ejecutivo para ajuste de altura y reclinamiento, base de nylon.

BOGOTA-ANE



Estructura en solido chasis de polipropileno.

Palanca para regular la altura de la silla y su reclinamiento.

Rodaja de yoyo piso duro.

Respaldo alto tapizado en vinil, (negro ó café)

Brazos en polipropileno negro.

Pistón neumático.
Base de 5 puntas de polipropileno 130 kg de 26 in.

Sillón ejecutivo con respaldo alto, brazos de polipropileno color negro, estructura en solido chasis de polipropileno, tapizado en vinil color negro, pistón de gas para regular altura, base de 5 puntas con rodajas tipo yoyo para piso duro.

BOGOTA-MNE



Estructura en solido chasis de polipropileno.



Sillón ejecutivo con respaldo bajo, brazos de polipropileno color negro, estructura en solido chasis de polipropileno, tapizado en vinil color negro, pistón de gas para regular altura, base de 5 puntas con rodajas tipo yoyo para piso duro.

BOGOTA-ACF



Estructura en solido chasis de polipropileno.

Palanca para regular la altura de la silla y su reclinamiento.

Respaldo alto tapizado en vinil, (negro ó café)

Brazos en polipropileno negro.

Pistón neumático.

Base de 5 puntas de polipropileno 130 kg de 26 in.

Rodaja de yoyo piso duro.

Sillón ejecutivo con respaldo alto, brazos de polipropileno color negro, estructura en solido chasis de polipropileno, tapizado en vinil color café, pistón de gas para regular altura, base de 5 puntas con rodajas tipo yoyo para piso duro.

BOGOTA-MCF



Estructura en solido chasis de polipropileno.



Palanca para regular la altura de la silla y su reclinamiento.



Rodaja de yoyo piso duro.



Sillón ejecutivo con respaldo bajo, brazos de polipropileno color negro, estructura en solido chasis de polipropileno, tapizado en vinil color café, pistón de gas para regular altura, base de 5 puntas con rodajas tipo yoyo para piso duro.

B8085R



Silla ejecutiva respaldo en malla y soporte lumbar fijo, brazos fijos en color negro, base de 5 ruedas en polipropileno, pistón de gas, asiento tapizado en tela, mecanismo reclinable.

B8085BL



Silla ejecutiva respaldo en malla y soporte lumbar fijo, brazos fijos en color blanco, base de 5 ruedas metálico cromado, pistón de gas, asiento tapizado en tela color gris, mecanismo reclenable.

B8085-BASE CROMADA

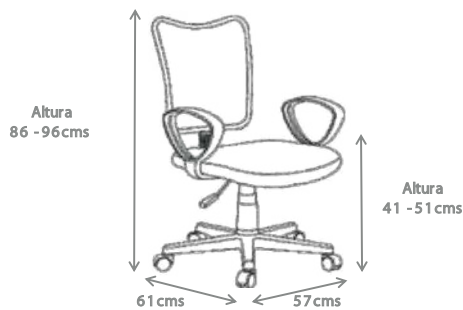


Estructura en solido chasis de polipropileno color negro.



Sillón operativo con respaldo médio en malla color gris con soporte lumbar, asiento tapizado en tela color negro. brazos fijos. base metálica cromada de 5 puntas.

WINCHESTER



Medidas

Respaldo con marco metálico tubular, tapizado con funda en malla.

°Mecanismo fijo con palanca para ajuste de altura.

°Pistón neumático secretarial.

Base de nylon pentágono de 24" con rodajas en nylon de 50mm.

Brazos de polipropileno, semi-rígido.

Asiento tapizado en tela mesh con espuma de 6cms x 27Kgs/ m³.



Sillón operativo con respaldo medio en malla color negro, asiento tapizado en tela color negro. brazos fijos. base en polipropileno de 5 puntas.

MONOPOLY



Pieza adaptable para
colocar paleta



Silla de visita con respaldo en malla, asiento abatible tapizado en tela, estructuratubular de 4 patas, chasis gris con codera en color negro.

MONOPOLY-PL



Coderas de plástico



Silla de visita con paleta abatible, respaldo en malla. asiento abatible tapizado en tela. estructuratubular de 4 patas. chasis gris con codera en color negro.

B8085TR



Silla de visita con respaldo en malla y soporte lumbar fijo, brazos fijos en color negro, base de trineo acabado en pintura color negro.

CLÁSICA



Silla fabricada en una sola pieza para uso interior y exterior. Inyectada en PP con Carbonato de Calcio. Apilable, se puede insertar logotipo publicitario a una sola tinta en Hot Stamping



CLASSIC



Silla fabricada en una sola pieza para uso interior y exterior. Inyectada en PP con Carbonato de Calcio. Apilable



VALENCIA II



Silla fabricada en una sola pieza para uso interior y exterior. Inyectada en PP con Carbonato de Calcio. Apilable, se puede insertar logotipo publicitario a una sola tinta en Hot Stamping



B823WCA-GR




Sillón directivo con cabecera fija de respaldo alto en malla color gris con soporte lumbar, asiento tapizado en tela color a elegir. brazos de altura ajustable. base metálica cromada de 5 puntas.

B823WCA-NG



Sillón directivo con cabecera fija de respaldo alto en malla color negro con soporte lumbar, asiento tapizado en tela color a elegir. brazos de altura ajustable. base metálica cromada de 5 puntas.

B820W-GR



Sillón directivo con respaldo medio en malla color gris con soporte lumbar, asiento tapizado en tela color a elegir. brazos de altura ajustable. base metálica cromada de 5 puntas.

B820W-NG



Estructura en solido chasis de polipropileno color blanco.



Palanca para regular la altura de la silla.



Sillón directivo con respaldo médio en malla color negro con soporte lumbar, asiento tapizado en tela color a elegir. brazos de altura ajustable. base metálica cromada de 5 puntas.

816MMW-NG



Estructura en solido
chasis de polipropileno
color blanco.



Sillón directivo con respaldo médio en malla color negro, asiento tapizado en tela color a elegir. brazos de altura ajustable. base metálica cromada de 5 puntas.

816MMW-GR



Estructura en solido
chasis de polipropileno
color blanco.



Sillón directivo con respaldo medio en malla color gris, asiento tapizado en tela color a elegir. brazos de altura ajustable. base metálica cromada de 5 puntas.

B820W-NG



Estructura en solido chasis de polipropileno color blanco.



Sillón directivo con respaldo médio en malla color negro con soporte lumbar, asiento tapizado en tela color a elegir. brazos de altura ajustable. base metálica cromada de 5 puntas.

820Camm



Silla ejecutiva con cabecera, respaldo y asiento en malla, mesh, cuerpo color negro, soporte lumbar, brazos ajustables, mecanismo reclinable con perilla de ajuste, base cromada de 5 puntas y pistón para ajuste de altura. asiento en malla mesh.

820MM



Silla ejecutiva con respaldo y asiento en malla, mesh, cuerpo color negro, soporte lumbar, brazos ajustables, mecanismo reclinable con perilla de ajuste, base cromada de 5 puntas y pistón para ajuste de altura. asiento en malla mesh.

B820CA



Silla ejecutiva con respaldo en malla, cuerpo color negro, brazos ajustables, soporte lumbar ajustable, cabecera en malla, asiento tapizado en tela (color a elegir) mecanismo reclinable, base cromada de 5 puntas y pistón para ajuste de altura. asiento triplay 12 mm, espuma 8cm, tapiz costura.

816MM



Silla ejecutiva con respaldo y asiento en malla, cuerpo color negro, brazos ajustables, mecanismo reclinable con perilla de ajuste, base cromada de 5 puntas y pistón para ajuste de altura.

816NEBA



Sillón ejecutivo, chasis negro con respaldo en mesh negro. mecanismo reclinable y de bloqueo, pistón neumático, base metálica cromada. brazos ajustables 3d, asiento de tela color a escoger.

Z825A



Sillón ejecutivo, chasis negro con respaldo en mesh negro. mecanismo reclinable y de bloqueo, pistón neumático, base metálica cromada. brazos ajustables 3d, asiento de tela color a escoger.

Z825B



Sillón ejecutivo con respaldo y asiento en malla mesh, brazos ajustables 3d, base metálica cromada, pistón de gas para ajuste de altura.

Z825AT



Sillón ejecutivo con cabecera, respaldo y cabecera en malla mesh, asiento tapizado en tela, color a elegir, brazos ajustables 3d, base metálica cromada, pistón de gas para ajuste de altura.

Z825BT



Sillón ejecutivo, respaldo en malla mesh, asiento tapizado en tela, color a elegir, brazos ajustables 3d, base metálica cromada, pistón de gas para ajuste de altura.

SPRWCA-A



Palanca para regular la altura del pistón y bloqueo de reclinamiento.



Sillón directivo alto con cabecera, con brazos de altura ajustable, respaldo tapizado en malla, asiento y cabecera tapizado en piel sintética o tela, soporte lumbar ajustable, pistón de gas, base cromada de 5 puntas con rodajas.

SPRW-A



Sillón directivo alto con brazos de altura ajustable, respaldo tapizado en malla, asiento y cabecera tapizado en piel sintética o tela, soporte lumbar ajustable, pistón de gas, base cromada de 5 puntas con rodajas.

SPRWCA-D



Sillón directivo alto con cabecera, con brazos fijos, respaldo tapizado en malla, asiento y cabecera tapizado en piel sintética o tela, soporte lumbar ajustable, pistón de gas, base metálica cromada.

SPRW-D



Sillón directivo con brazos fijos, respaldo tapizado en malla, asiento y cabecera tapizado en piel sintética o tela, soporte lumbar ajustable, pistón de gas, base metálica cromada.

818BLBA-P



Sillón directivo chasis blanco con respaldo. Mesh negro. Mecanismo reclinable y de bloqueo, pistón neumático, base metálica CROMADA. Brazos de altura ajustable, asiento de tela color a escoger.

818NEBA-P



Sillón directivo chasis negro con respaldo. Mesh negro. Mecanismo reclinable y de bloqueo, pistón neumático, base metálica cromada. Brazos de altura ajustable, asiento de tela color a escoger

813BLBA-P



Sillón ejecutivo chasis blanco. Mecanismo reclinable y de bloqueo, pistón neumático, base metálica cromada. Brazos ajustables color negro, asiento de tela color a escoger.

813NEBA-P



Respaldo ergonómico
Plástico.

Brazo altura ajustable.

Asiento acojinado.

Mecanismo para ajuste
de tensión
del reclinamiento.

Base cromada 120 kg.

Rodaja dual.

Palanca para regular
la altura del pistón
y bloqueo de reclinamiento.



Sillón ejecutivo chasis negro. Mecanismo reclinable y de bloqueo, pistón neumático, base metálica cromada. Brazos de altura ajustable, asiento de tela color a escoger.

815BLBF-P



Palanca para regular la altura del pistón y bloqueo de reclinamiento.



Sillón ejecutivo chasis blanco con respaldo con soporte lumbar. Mesh color NEGRO Mecanismo reclinable y de bloqueo, pistón neumático, base metálica CROMADA Brazos fijo asiento de tela color a escoger.

815NEBF-P



Sillón ejecutivo chasis negro con respaldo con soporte lumbar. Mesh negro. Mecanismo reclina-
ble y de bloqueo, pistón neumático, base metálica cromada. Brazos fijo asiento de tela color a
escoger.

817NEBA-P



Sillón directivo chasis negro con respaldo con soporte lumbar. Mesh negro. Mecanismo reclina-
ble y de bloqueo, pistón neumático, base metálica cromada Brazos de altura ajustable asiento
de tela color a escoger.

GECBA



Silla secretarial de respaldo alto con brazos con altura ajustable, tapizada en tela, con ajuste de reclinación del respaldo, pistón de gas, base metálica cromada de 5 puntas resiste 140 kg.

GEGB



Palanca para regular la inclinación del respaldo y fijarlo.



Palanca para regular la altura de la silla.



Silla secretarial de respaldo alto con brazos fijos, tapizada en tela, con ajuste de reclinación del respaldo, pistón de gas, base metálica cromada de 5 puntas resiste 140 kg.

GE



Silla secretarial de respaldo alto, tapizada en tela, con ajuste de reclinación del respaldo, pistón de gas, base metálica cromada de 5 puntas resiste 140 kg.

SACBA-CR



Silla secretarial de respaldo alto con brazos con altura ajustable, tapizada en tela, con ajuste de reclinación del respaldo, pistón de gas, base metálica cromada de 5 puntas resiste 140 kg.

SACB-CR



Silla secretarial de respaldo alto con brazos fijos, tapizada en tela, con ajuste de reclinación del respaldo, pistón de gas, base metálica cromada de 5 puntas resiste 140 kg.

SACR



Silla secretarial de respaldo alto, tapizada en tela, con ajuste de reclinación del respaldo, pistón de gas, base metálica cromada de 5 puntas resiste 140 kg.

ASCB-A



Silla secretarial de respaldo medio con brazos con altura ajustable, tapizada en tela, con ajuste de reclinación del respaldo, pistón de gas, base metálica cromada de 5 puntas resiste 140 kg.

ASCB-F



Silla secretarial de respaldo medio con brazos fijos, tapizada en tela, con ajuste de reclinación del respaldo, pistón de gas, base metálica cromada de 5 puntas resiste 140 kg.

AS-CR



Perilla para regular la inclinación del respaldo.



Palanca para regular la altura de la silla.



Silla secretarial de respaldo medio, tapizada en tela, con ajuste de reclinación del respaldo, pistón de gas, base metálica cromada de 5 puntas resiste 140 kg.

MARSCB-A



Silla secretarial de respaldo plástico medio tapizado en malla negra, con brazos ajustables, asiento tapizado en tela, con ajuste de reclinación del respaldo, pistón de gas, base metálica cromada de 5 puntas resiste 140 kg.

MARSCB-F



Silla secretarial de respaldo plástico medio tapizado en malla negra, con brazos fijos, asiento tapizado en tela, con ajuste de reclinación del respaldo, pistón de gas, base metálica cromada de 5 puntas resiste 140 kg.

MARS-CR



Silla secretarial de respaldo plástico medio tapizado en malla negra, asiento tapizado en tela, con ajuste de reclinación del respaldo, pistón de gas, base metálica cromada de 5 puntas resiste 140 kg.

GECBACA



Palanca para regular la inclinación del respaldo y fijarlo.



Palanca para regular la altura de la silla.



Silla secretarial de respaldo alto con brazos con altura ajustable, asiento y respaldo tapizado en tela, con ajuste de reclinación del respaldo, pistón de gas alto, base cajera metálica cromada con aro descansa pies de altura variable con 5 puntas. resiste 140 kg.

GECBCA



Palanca para regular la inclinación del respaldo y fijarlo.



Palanca para regular la altura de la silla.



Silla secretarial de respaldo alto con brazos fijos, respaldo y asiento tapizado en tela, con ajuste de reclinación del respaldo, pistón de gas alto, base cajera metálica cromada con aro descansa pies de altura variable con 5 puntas resiste 140 kg.

GECA



Silla secretarial con respaldo y asiento tapizado en tela, con ajuste de reclinación del respaldo, pistón de gas alto, base cajera metálica cromada con aro descansa pies de altura variable con 5 puntas resiste 140 kg.

SACABA-CR



Silla secretarial de respaldo alto con brazos con altura ajustable, asiento y respaldo tapizado en tela, con ajuste de reclinación del respaldo, pistón de gas alto, base cajera metálica cromada con aro descansa pies de altura variable con 5 puntas. resiste 140 kg.

SACAB-CR



Silla secretarial de respaldo alto con brazos fijos, respaldo y asiento tapizado en tela, con ajuste de reclinación del respaldo, pistón de gas alto, base cajera metálica cromada con aro descansa pies de altura variable con 5 puntas resiste 140 kg.

SACA-CR



Silla secretarial con respaldo y asiento tapizado en tela, con ajuste de reclinación del respaldo, pistón de gas alto, base cajera metálica cromada con aro descansa pies de altura variable con 5 puntas resiste 140 kg.

ASCAB-A



Silla secretarial de respaldo medio con brazos con altura ajustable, asiento y respaldo tapizado en tela, con ajuste de reclinación del respaldo, pistón de gas alto, base cajera metálica cromada con aro descansa pies de altura variable con 5 puntas. resiste 140 kg.

ASCAB-F



Silla secretarial de respaldo medio con brazos fijos, respaldo y asiento tapizado en tela, con ajuste de reclinación del respaldo, pistón de gas alto, base cajera metálica cromada con aro descansa pies de altura variable con 5 puntas resiste 140 kg.

ASCA-CR



Silla secretarial de respaldo medio, respaldo y asiento tapizado en tela, con ajuste de reclinación del respaldo, pistón de gas alto, base cajera metálica cromada con aro descansa pies de altura variable con 5 puntas resiste 140 kg.

MARSCAB-A



Silla secretarial de respaldo plástico medio tapizado en malla negra, brazos con altura ajustable, asiento tapizado en tela, con ajuste de reclinación del respaldo, pistón de gas alto, base cajera metálica cromada con aro descansa pies de altura variable con 5 puntas. resiste 140 kg.

MARSCAB-F



Silla secretarial de respaldo plástico medio tapizado en malla negra, brazos fijos, asiento tapizado en tela, con ajuste de reclinación del respaldo, pistón de gas alto, base cajera metálica cromada con aro descansa pies de altura variable con 5 puntas. resiste 140 kg.

MARSCAB-CR



Silla secretarial de respaldo plástico medio tapizado en malla negra, asiento tapizado en tela, con ajuste de reclinación del respaldo, pistón de gas alto, base cajera metálica cromada con aro descansa pies de altura variable con 5 puntas. resiste 140 kg.

9074T



Sillón ejecutivo con brazos fijos, respaldo alto reclinable, tapizado en malla color negro con detalle en piel sintética color negro y soporte lumbar fijo, asiento en tela color a elegir, pistón neumático y base metálica cromada con 5 ruedas.

9075T



Sillón ejecutivo con brazos fijos, respaldo medio reclinable, tapizado en malla color negro y soporte lumbar fijo, asiento en tela color a elegir, ó piel sintética negra, pistón neumático y base de metálica cromada con 5 ruedas.

SALCST-PS



Silla gerencial de respaldo alto con brazos fijos, respaldo y asiento tapizado en piel sintética negra, mecanismo reclinable, base metálica cromada de 5 puntas, pistón de gas para ajuste de altura.



Silla gerencial de respaldo alto con brazos fijos, respaldo y asiento tapizado en tela color a elegir, mecanismo reclinable, base metálica cromada de 5 puntas, pistón de gas para ajuste de altura.

SALTLT



Silla gerencial de respaldo alto con brazos fijos, respaldo y asiento tapizado en tela color a elegir, mecanismo reclinable, base metálica cromada de 5 puntas, pistón de gas para ajuste de altura.

E9DCB



Sillón secretarial de respaldo medio con en estructura tubular oval esmaltada en negro, asiento y respaldo tapizado en piel sintética ó tela color a elegir, mecanismo secretarial fijo, pistón de gas, base de polipropileno de 5 puntas con rodajas. asiento plástico, espuma de 5cm.

E9D



Sillón secretarial de respaldo medio con en estructura tubular oval esmaltada en negro, asiento y respaldo tapizado en piel sintética ó tela color a elegir, mecanismo secretarial fijo, pistón de gas, base de polipropileno de 5 puntas con rodajas. asiento plástico, espuma de 5cm.



Silla auxiliar de visita apilable, respaldo y asiento acojinado tapizado en tela color a elegir, base oval metálica de cuatro puntos en color negro.



Silla auxiliar de visita apilable, respaldo y asiento acojinado tapizado en tela color negro, brazos metálicos, base oval metálica de cuatro puntos en color negro.

ISON-VE



Silla auxiliar de visita apilable, respaldo y asiento plásticos, brazos metálicos, base oval metálica de cuatro puntos en color negro.

ISOBN-AM



Silla auxiliar de visita apilable, respaldo y asiento plásticos, brazos metálicos, base oval metálica de cuatro puntos en color negro.



Silla auxiliar de visita apilable, respaldo y asiento acojinado tapizado en tela color a elegir, base oval metálica de cuatro puntos en color blanco.



Silla auxiliar de visita apilable, respaldo y asiento acojinado tapizado en tela color negro, brazos metálicos, base oval metálica de cuatro puntos en color blanco.

ISOB-GR



Silla auxiliar de visita apilable, respaldo y asiento plásticos, brazos metálicos, base oval metálica de cuatro puntos en color blanco.

ISOBB-AZ



Silla auxiliar de visita apilable, respaldo y asiento plásticos, brazos metálicos, base oval metálica de cuatro puntos en color blanco.



Silla auxiliar de visita apilable, respaldo y asiento acojinado tapizado en tela color a elegir, base oval metálica de cuatro puntos en color gris.



Silla auxiliar de visita apilable, respaldo y asiento acojinado tapizado en tela color negro, brazos metálicos, base oval metálica de cuatro puntos en color gris.

ISOG-RJ



Base de metálica.

Respaldo Plástico.

Asiento plástico.



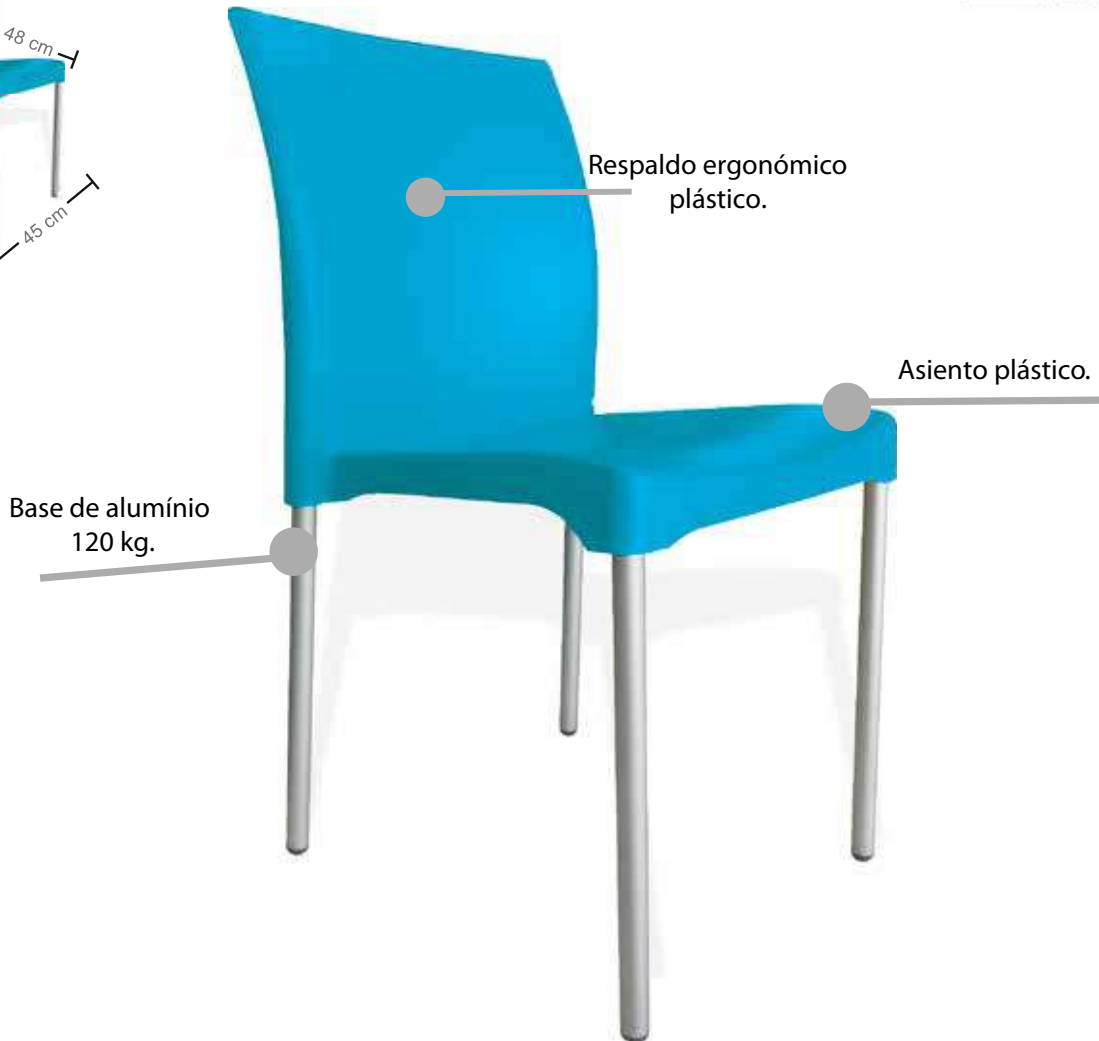
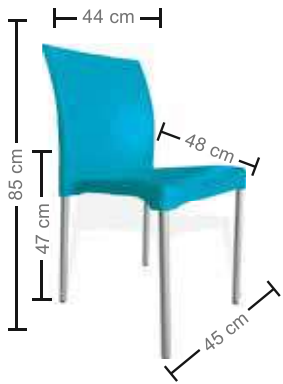
Silla auxiliar de visita apilable, respaldo y asiento plásticos, brazos metálicos, base oval metálica de cuatro puntos en color gris.

ISOBG-AM



Silla auxiliar de visita apilable, respaldo y asiento plásticos, brazos metálicos, base oval metálica de cuatro puntos en color gris.

VIVAZ



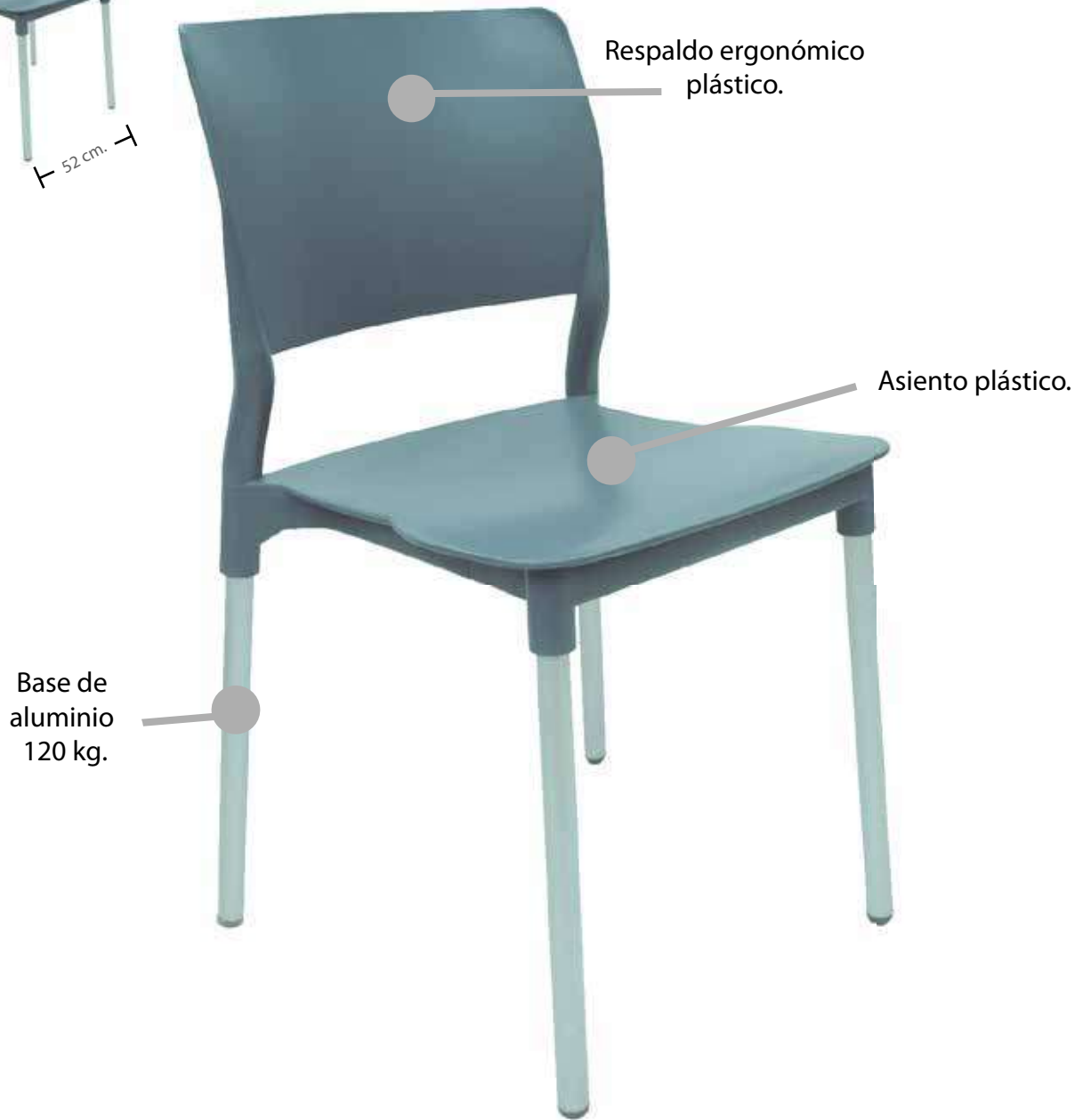
Silla de visita, cafetería o restaurante de 4 patas color azul, blanco, naranja, verde, negro, amarillo y rojo, asiento y respaldo de una pieza de polipropileno, estructura en aluminio..

EQQUS-T



Silla de Polipropileno inyectado en una sola pieza, acabado tipo rústico de imitación madera. Apilable y se puede utilizar tanto en interiores como exteriores. Color blanca ó tabaco.

AGRI



Silla de visita, cafetería o restaurante de 4 patas, asiento y respaldo de una pieza de polipropileno, estructura en aluminio.

SOL-NE



Silla visita, cafetería, o restaurante de 4 patas. Color a elegir, asiento, base y respaldo de una pieza de polipropileno.

DOAZ-NE



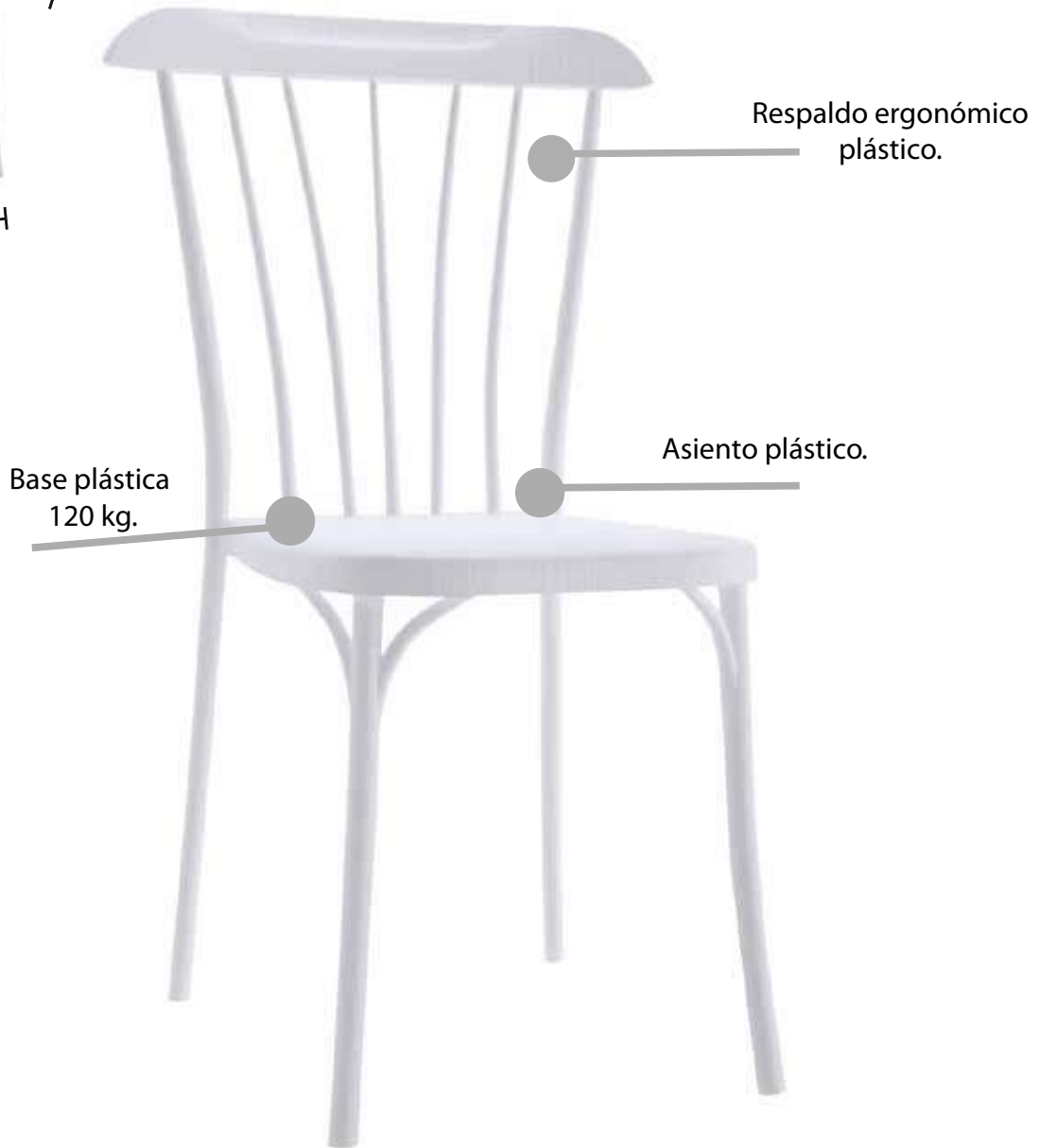
Silla de visita, cafetería o restaurante de 4 patas, asiento y respaldo de polipropileno color a elegir, estructura en aluminio color negro.

DONA-GR



Silla de visita, cafetería o restaurante de 4 patas, asiento y respaldo de polipropileno color a elegir, estructura en aluminio color gris.

NORDIK-B



Silla de Polipropileno inyectado en una sola pieza, acabado tipo rústico de imitación madera. Apilable y se puede utilizar tanto en interiores como exteriores. Color blanco.

BISTROT-R

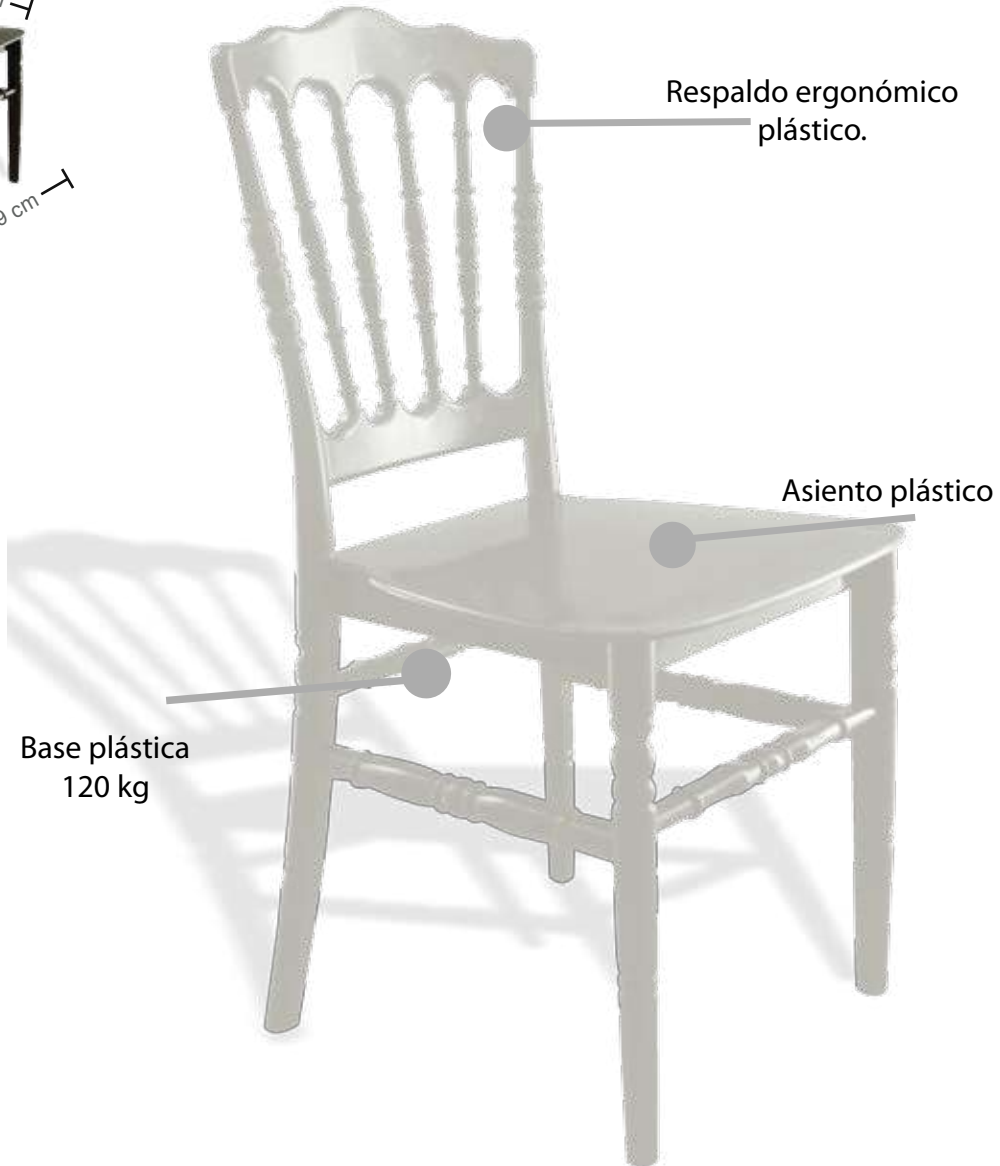
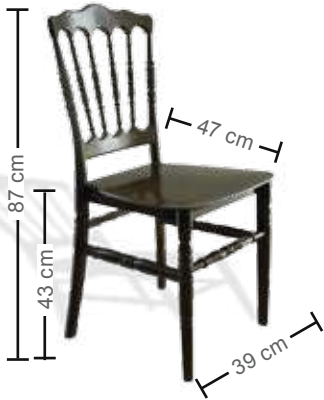


Silla de Polipropileno inyectado en una sola pieza, acabado tipo rústico de imitación madera. Apilable y se puede utilizar tanto en interiores como exteriores. Color rojo y negro.

FESTBL



Silla de Polipropileno inyectado en una sola pieza, acabado. Apilable y se puede utilizar tanto en interiores como exteriores. Color blanco y cafe chocolate.



Silla de Polipropileno inyectado en una sola pieza, acabado. Apilable y se puede utilizar tanto en interiores como exteriores. Color blanco y café chocolate.



Silla de visita de concha plastica de 1 sola pieza, de 4 patas, estructura metálica esmaltada en pintura color negro.



Sucursal del Valle :

Insurgentes Sur 590 B
Col: del Valle, C.P. 03100,
CDMX.
Tels: (55) 5682 4860,
(55) 5682 5936.

Sucursal Medellín :

Medellín 168. Col Roma,
C.P. 06760. CDMX.
Tels: (55) 5564 1461,
(55) 5564 1102.

Sucursal División del Norte :

División del Norte 606,
Col: del Valle, C.P. 03100,
CDMX.
Tels: (55) 5250 5417,
(55) 5250 6134.

Sucursal Santa Fe :

Av. Vasco de Quiroga No .
3800, Ctró. Com. Santa Fe
loc. 489, 1er nivel, CDMX.
Tds: 55) 5258 0845
(55) 2167 4278