

A woman with wavy brown hair is leaning against a grey wall. She is wearing a vibrant red, short-sleeved, short-sleeved knit top and a matching red knit skirt. The knit pattern features vertical lines of small holes. She is also wearing light-colored, lace-up sneakers. Her right leg is raised and resting against the wall. The background is a plain, light-colored wall with a door frame visible on the right.

SADNES
GARN

SOMMERSTRIKK

2404

SANDNES
GARN

SLOW
FASHION

OPPSKRIFTER
DESIGNET AV
SANDNES GARN

SOMMER
STRIKK

2404

Her kommer en kolleksjon med mye fin sommerstrikk. Det er populært med strikkede sett og her finner du to muligheter for å kaste deg på denne trenden. Milly Sweater og Skirt er like fine sammen som hver for seg. De er lette å strikke, også for deg som ikke har så mye øvelse. Skjørtet kommer i en kort og lang variant, kanskje du vil ha begge? Cornelia Tee har en liten ermetopp og et skjønt hullmønster som er morsomt å ha på pinnene. Cornelia Skirt er en super match til, men er også fin alene. Linnea og Minnie Dress strikkes med to tråder. Ermekant og halskant avsluttes med i-cord eller heklet blondkant, velg den som passer din stil best. Sia Dress strikkes i Tynn Line, det gir et lett og luftig plagg som faller fint. Carla Dress er en klassiker i halvpatent. Den har et tidløst uttrykk som alltid vil være aktuell. Fenny Tee og Fenny Sweater strikkes i ribbmønster og med skrå skuldre, det gjør at de faller fint. Halsen avsluttes med en i-cord, som gir et eksklusivt og fint uttrykk. Vi håper du blir inspirert til å få sommerstrikk på pinnene, god strikk!

Oppskrifter selges kun sammen med garn fra Sandnes Garn.



Scan koden for
mer info og inspirasjon
om kolleksjonen.





SOMMER STRIKK

LINEA DRESS

2404
_01

Kjolen strikkes nedenfra og opp i glattstrikk med to tråder. Det felles masker til en lett A-fasong. Arbeidet deles under ermene, og forstykket og bakstykket strikkes frem og tilbake ferdig for seg. Til slutt hekles det tungekant nede på skjørtet, ermehull og hals.

2404 | MANDARIN PETIT OG |  3½ |  21 | 10 | XS-3XL
_ 01 | TYNN LINE (nedenfra og opp)

VANSKELIGHETSGRAD MIDDELS ● ● ● ● ●

STØRRELSE	XS	S	M	L	XL	2XL	3XL
-----------	----	---	---	---	----	-----	-----

GARNMENGDE (gram)

MANDARIN PETIT							
HVIT 1002	300	300	350	350	400	450	450
TYNN LINE							
KITT 1015	200	200	250	250	300	350	350

MODELLEN ER 1.79CM / 5'10.5" HØY OG HAR PÅ SEG STØRRELSE MEDIUM.



Scan koden for mer info
om plagget, beregning av mål
og annet.





SOMMER STRIKK

MINNIE DRESS

2404
_02

Kjolen strikkes nedenfra og opp i glattstrikk med to tråder. Det felles masker til en lett A-fasong. Arbeidet deles under ermene, og forstykket og bakstykket strikkes frem og tilbake ferdig for seg. Til slutt strikkes i-cord kant rundt ermehull og hals.

2404 | MANDARIN PETIT OG |  3½ |  21 | 10 | XS-3XL
_02 | TYNN LINE (nedenfra og opp)

VANSKELIGHETSGRAD MIDDELS ●●●●○

STØRRELSE	XS	S	M	L	XL	2XL	3XL
-----------	----	---	---	---	----	-----	-----

GARNMENGDE (gram)

MANDARIN PETIT							
NATUR 1012	400	450	500	550	600	650	700
TYNN LINE							
LYS FERSKENBLOMST							
4002	300	300	350	400	400	450	500

MODELLEN ER 1.79CM / 5'10.5" HØY OG HAR PÅ SEG STØRRELSE MEDIUM.



Scan koden for mer info
om plagget, beregning av mål
og annet.



SOMMER STRIKK

SIA DRESS

2404
_03

Kjolen strikkes nedenfra og opp i glattstrikk. Det felles masker til en lett A-fasong. Arbeidet deles under ermene, og forstykket og bakstykket strikkes frem og tilbake ferdig for seg. Til slutt strikkes i-cord kant rundt ermehull og hals.

2404 | TYNN LINE |  3 |  27 | 10 | XS-3XL
_03 (nedenfra og opp)

VANSKELIGHETSGRAD MIDDELS ●●●●○

STØRRELSE	XS	S	M	L	XL	2XL	3XL
-----------	----	---	---	---	----	-----	-----

GARNMENGDE (gram)

SKIFER 6080	350	350	400	400	450	450	500
-------------	-----	-----	-----	-----	-----	-----	-----

MODELLEN ER 1.79CM / 5'10.5" HØY OG HAR PÅ SEG STØRRELSE MEDIUM.



Scan koden for mer info om plagget, beregning av mål og annet.





SOMMER STRIKK

MATHEA SWEATER

2404
_04

Genseren strikkes ovenfra og ned med hullmønster. Det legges først opp masker til bakstykket og ermer, og det legges opp nye masker til forstykket for å forme en dypere halsutringning foran, samtidig som det økes til raglan og strikkes mønster etter diagram. Når maskene til halsutringning er lagt opp, strikkes bærestykket rundt.

2404 | TYNN LINE |  3 |  24 | 10 | XS-5XL
_04 (ovenfra og ned)

VANSKELIGHETSGRAD AVANSERT ●●●●●

STØRRELSE XS S M L XL 2XL 3XL 4XL 5XL

GARNMENGDE (gram)

KITT 1015 300 350 400 400 450 500 500 550 550

MODELLEN ER 1.79CM / 5'10.5" HØY OG HAR PÅ SEG STØRRELSE MEDIUM.



Scan koden for mer info om plagget, beregning av mål og annet.



SOMMER STRIKK

FENNY SWEATER

2404
_05

Genseren strikkes ovenfra og ned i ribb. Det legges først opp masker til bakstykket, som strikkes frem og tilbake med vendepinner for å forme skrå skulder. Det strikkes opp masker på hver skulder til venstre og høyre side av forstykket og det legges opp nye masker mellom forstykkene for å forme halsutringning. Etter ermehullene samles for- og bakstykket og strikkes rundt til hel lengde.

2404 | LINE |  4 |  20 | 10 | 2XS-5XL
_05 (ovenfra og ned)

VANSKELIGHETSGRAD ENKEL ● ● ● ●

STØRRELSE 2XS XS S M L XL 2XL-3XL 4XL-5XL

GARNMENGDE (gram)

SKIFER 6080 350 400 400 450 500 550 600 650

MODELLEN ER 1.79CM / 5'10.5" HØY OG HAR PÅ SEG STØRRELSE MEDIUM.



Scan koden for mer info om plagget, beregning av mål og annet.





SOMMER STRIKK

CARLA DRESS

2404
_06

Kjolen strikkes ovenfra og ned i halvpatent. Det legges opp masker til bakstykket som strikkes frem og tilbake med økninger til ermehull. Deretter strikkes det opp masker til forstykkene. Det økes masker til ermehull før forstykket og bakstykket samles. Kjolen strikkes ferdig rundt til hel lengde.

2404 | LINE OG |  4 |  15 | 10 | XS-3XL
_06 | MANDARIN PETIT (ovenfra og ned)

VANSKELIGHETSGRAD ENKEL ● ● ● ● ●

STØRRELSE	XS	S	M	L	XL	2XL	3XL
-----------	----	---	---	---	----	-----	-----

GARNMENGDE (gram)

LINE							
MANDELHVIT 3011	400	500	600	700	750	800	900
MANDARIN PETIT NATUR 1012	300	350	400	450	500	550	600

MODELLEN ER 1.79CM / 5'10.5" HØY OG HAR PÅ SEG STØRRELSE MEDIUM.



Scan koden for mer info
om plagget, beregning av mål
og annet.



SOMMER STRIKK

FENNY TEE

2404
_07

T-skjorten strikkes ovenfra og ned i ribb. Det legges først opp masker til bakstykket, som strikkes frem og tilbake med vendepinner for å forme skrå skulder. Det strikkes opp masker på hver skulder til forstykke og det legges opp nye masker mellom forstykkene for å forme halsutskjæringen. Etter ermene, samles for- og bakstykket og strikkes rundt til hel lengde.

2404 | LINE |  4 |  20 | 10 | 2XS-5XL
(ovenfra og ned)

VANSKELIGHETSGRAD ENKEL ● ● ● ● ●

STØRRELSE 2XS XS S M L XL 2XL-3XL 4XL-5XL

GARNMENGDE (gram)

KITT 1015 200 250 300 350 400 400 450 500

MODELLEN ER 1.79CM / 5'10.5" HØY OG HAR PÅ SEG STØRRELSE MEDIUM.



Scan koden for mer info
om plagget, beregning av mål
og annet.



SOMMER STRIKK

FENNY TEE

2404
_07

T-skjorten strikkes ovenfra og ned i ribb. Det legges først opp masker til bakstykket, som strikkes frem og tilbake med vendepinner for å forme skrå skulder. Det strikkes opp masker på hver skulder til forstykke og det legges opp nye masker mellom forstykkene for å forme halsutskjæringen. Etter ermene, samles for- og bakstykket og strikkes rundt til hel lengde.

2404 | LINE |  4 |  20 | 10 | 2XS-5XL
(ovenfra og ned)

VANSKELIGHETSGRAD ENKEL ● ● ● ● ●

STØRRELSE 2XS XS S M L XL 2XL-3XL 4XL-5XL

GARNMENGDE (gram)

KITT 1015 200 250 300 350 400 400 450 500

MODELLEN ER 1.79CM / 5'10.5" HØY OG HAR PÅ SEG STØRRELSE MEDIUM.



Scan koden for mer info
om plagget, beregning av mål
og annet.



SOMMER STRIKK MILY SWEATER & SKIRT

2404
_08

Genseren og skjørtet strikkes ovenfra og ned i glattstrikk. Velg om du vil strikke hele settet, eller kun ett av plaggene. Superfine sammen og hver for seg.

2404 | LINE |  3½ |  21 | 10 | 2XS-5XL
_08 | (ovenfra og ned)

VANSKELIGHETSGRAD ENKEL ● ● ● ● ●

STØRRELSE	2XS	XS	S	M	L	XL	2XL-3XL	4XL-5XL
-----------	-----	----	---	---	---	----	---------	---------

GARNMENGDE (gram)

SWEATER: HVIT 1002	250	300	400	500	550	600	650	700
-----------------------	-----	-----	-----	-----	-----	-----	-----	-----

STØRRELSE	XS	S	M	L	XL	2XL	3XL	4XL	5XL
-----------	----	---	---	---	----	-----	-----	-----	-----

GARNMENGDE (gram)

SKIRT: HVIT 1002	200	250	300	300	350	350	400	450	450
---------------------	-----	-----	-----	-----	-----	-----	-----	-----	-----

MODELLEN ER 1.79CM / 5'10.5" HØY OG HAR PÅ SEG STØRRELSE MEDIUM.



SOMMER STRIKK

MILY SWEATER

2404
_08

Genseren strikkes ovenfra og ned.

Det legges først opp masker til bakstykket, som strikkes frem og tilbake med vendepinner for å forme skrå skulder. Videre strikkes det opp masker på hver skulder til venstre og høyre side av forstykket. Det legges opp nye masker mellom forstykkene for å forme halsutringenen. Etter ermehullene, samles for og bakstykket og strikkes rundt til hel lengde.

2404 | LINE |  3½ |  21 | 10 | 2XS-5XL
_08 | (ovenfra og ned)

VANSKELIGHETSGRAD ENKEL ● ● ● ● ●

STØRRELSE 2XS XS S M L XL 2XL-3XL 4XL-5XL

GARNMENGDE (gram)

SWEATER:
HVIT 1002 250 300 400 500 550 600 650 700

MODELLEN ER 1.79CM / 5'10.5" HØY OG HAR PÅ SEG STØRRELSE MEDIUM.



Scan koden for mer info
om plagget, beregning av mål
og annet.



SOMMER STRIKK MILY SKIRT SKIRT

2404
_08

Skjørtet strikkes ovenfra og ned. Først strikkes det dobbel løpegang i livet, før det videre strikkes glattstrikk med økninger foran og bak. Skjørtet strikkes til hel lengde og felles av med rette masker.

2404 | LINE |  3½ |  21 | 10 | XS-5XL
(ovenfra og ned)

VANSKELIGHETSGRAD ENKEL ● ● ● ● ●

STØRRELSE	XS	S	M	L	XL	2XL	3XL	4XL	5XL
-----------	----	---	---	---	----	-----	-----	-----	-----

GARNMENGDE (gram)

HVIT 1002									
LANGT SKJØRT:	400	450	550	650	700	750	800	900	1000
KORT SKJØRT:	200	250	300	300	350	350	400	450	450

MODELLEN ER 1.79CM / 5'10.5" HØY OG HAR PÅ SEG STØRRELSE MEDIUM.



Scan koden for mer info om kort skjørt, beregning av mål og annet.



SOMMER STRIKK MILY SKIRT SKIRT

2404
_08

Skjørtet strikkes ovenfra og ned. Først strikkes det dobbel løpegang i livet, før det videre strikkes glattstrikk med økninger foran og bak. Skjørtet strikkes til hel lengde og felles av med rette masker.

2404 | LINE |  3½ |  21 | 10 | XS-5XL
(ovenfra og ned)

VANSKELIGHETSGRAD ENKEL ● ● ● ● ●

STØRRELSE XS S M L XL 2XL 3XL 4XL 5XL

GARNMENGDE (gram)

BLOSSOM 4213										
LANGT SKJØRT:	400	450	550	650	700	750	800	900	1000	
KORT SKJØRT:	200	250	300	300	350	350	400	450	450	

MODELLEN ER 1.79CM / 5'10.5" HØY OG HAR PÅ SEG STØRRELSE MEDIUM.



Scan koden for mer info
om langt skjørt, beregning av mål
og annet.





SOMMER
STRIKK

CORNELIA TEE
& SKIRT

2404
_09

T-skjorten og skjørtet strikkes ovenfra og ned med mønster etter diagram. Velg om du vil strikke hele settet, eller kun ett av plaggene. Superfine sammen og hver for seg.

2404 | LINE |  3 |  22 | 10 | XS-4XL
_09 (ovenfra og ned)

VANSKELIGHETSGRAD RUTINERT ●●●●

STØRRELSE	XS	S	M	L	XL	2XL	3XL	4XL
-----------	----	---	---	---	----	-----	-----	-----

GARNMENGDE (gram)

TEE:

SPICY ORANGE 3819	250	300	400	450	450	500	550	600
-------------------	-----	-----	-----	-----	-----	-----	-----	-----

SKIRT:

SPICY ORANGE 3819	200	250	300	350	400	400	450	500
-------------------	-----	-----	-----	-----	-----	-----	-----	-----

MODELLEN ER 1.79CM / 5'10.5" HØY OG HAR PÅ SEG STØRRELSE MEDIUM.




SOMMER STRIKK

CORNELIA SKIRT

2404
_09

Skjørtet strikkes ovenfra og ned.

Først strikkes det dobbel løpegang i livet, før det videre strikkes rundt med hullmønster etter diagram og økninger foran, bak og i sidene. Skjørtet avsluttes med glattstrikk.

2404 | LINE |  3 |  22 | 10 | XS-4XL
_09 | (ovenfra og ned)

VANSKELIGHETSGRAD RUTINERT ●●●●

STØRRELSE XS S M L XL 2XL 3XL 4XL

GARNMENGDE (gram)

SPICY ORANGE 3819 200 250 300 350 400 400 450 500

MODELLEN ER 1.79CM / 5'10.5" HØY OG HAR PÅ SEG STØRRELSE MEDIUM.



Scan koden for mer info
om plagget, beregning av mål
og annet.





SOMMER
STRIKK

CORNELIA
TEE

2404
_09

T-skjorten strikkes ovenfra og ned med mønster etter diagram. Først legges det opp masker til bakstykket som det først strikkes frem og tilbake over hver skulder for å forme skrå skuldre. Det strikkes det opp masker til forstykkene og felles og økes masker til halsutringning.

2404 | LINE |  3 |  22 | 10 | XS-4XL
_09 (ovenfra og ned)

VANSKELIGHETSGRAD RUTINERT ●●●●

STØRRELSE XS S M L XL 2XL 3XL 4XL

GARNMENGDE (gram)

SPICY ORANGE 3819 250 300 400 450 450 500 550 600

MODELLEN ER 1.79CM / 5'10.5" HØY OG HAR PÅ SEG STØRRELSE MEDIUM.



Scan koden for mer info
om plagget, beregning av mål
og annet.



SOMMER
STRIKK

CORNELIA TEE
& SKIRT

2404
_09

T-skjorten og skjørtet strikkes ovenfra og ned med mønster etter diagram. Velg om du vil strikke hele settet, eller kun ett av plaggene. Superfine sammen og hver for seg.

2404 | LINE |  3 |  22 | 10 | XS-4XL
(ovenfra og ned)

VANSKELIGHETSGRAD RUTINERT ●●●●

STØRRELSE	XS	S	M	L	XL	2XL	3XL	4XL
-----------	----	---	---	---	----	-----	-----	-----

GARNMENGDE (gram)

TEE:

KITT 1015	250	300	400	450	450	500	550	600
-----------	-----	-----	-----	-----	-----	-----	-----	-----

SKIRT:

KITT 1015	200	250	300	350	400	400	450	500
-----------	-----	-----	-----	-----	-----	-----	-----	-----

MODELLEN ER 1.79CM / 5'10.5" HØY OG HAR PÅ SEG STØRRELSE MEDIUM.





SOMMER
STRIKK

CORNELIA
SKIRT

2404
_09

Skjørtet strikkes ovenfra og ned.

Først strikkes det dobbel løpegang i livet, før det videre strikkes rundt med hullmønster etter diagram og økninger foran, bak og i sidene. Skjørtet avsluttes med glattstrikk.

2404 | LINE |  3 |  22 | 10 | XS-4XL
_09 (ovenfra og ned)

VANSKELIGHETSGRAD RUTINERT ●●●●●

STØRRELSE XS S M L XL 2XL 3XL 4XL

GARNMENGDE (gram)

KITT 1015 200 250 300 350 400 400 450 500

MODELLEN ER 1.79CM / 5'10.5" HØY OG HAR PÅ SEG STØRRELSE MEDIUM.





Scan koden for mer info
om plagget, beregning av mål
og annet.



SOMMER STRIKK SEBRINA SWEATER

2404
_10

Genseren strikkes ovenfra og ned i halvpatent i perleribb. Først strikkes bakstykket med vendepinner for å forme skrå skuldre og deretter strikkes bakstykket ned til under ermene. Videre strikkes det opp masker langs oppleggskanten på bakstykket til forstykket. Fra under ermene strikkes for- og bakstykket sammen. Ermer og halskant strikkes til slutt.

2404 | LINE OG
_10 | MANDARIN PETIT |  4 |  16 | 10 | XS-5XL
(ovenfra og ned)

VANSKELIGHETSGRAD	RUTINERT ●●●●●						
STØRRELSE	XS	S	M	L	XL-2XL	3XL	4XL-5XL
GARNMENGDE (gram)							
LINE							
KITT 1015	300	350	350	400	450	500	550
MANDARIN PETIT							
NATUR 1012	200	250	250	300	300	350	350
SVART 1099	50	50	50	50	50	50	50
TIGER 3009	50	50	50	50	50	50	50
GUL 2102	50	50	50	50	50	50	50
BLÅ MINT 7720	50	50	50	50	50	50	50
LINBRUN 3870	50	50	50	50	50	50	50
SUNNY LIME 9825	50	50	50	50	50	50	50
CHILI 3528	50	50	50	50	50	50	50

MODELLEN ER 1.79CM / 5'10.5" HØY OG HAR PÅ SEG STØRRELSE MEDIUM.




Scan koden for mer info
om plagget, beregning av mål
og annet.

SADNES
GARN

DEN NORSKE
GARNFABRIKKEN
SIDEN 1888

FACEBOOK
INSTAGRAM
TIKTOK
SADNESGARN.NO



7 039560 487863