



SADNES
GARN

BALERINA
CHUNKY MOHAIR

2402

SADNES
GARN

SLOW
FASHION

OPPSKRIFTER
DESIGNET AV
SADNES GARN

BALERINA
CHUNKY MOHAIR

2402

Endelig kan vi lansere den nye kvaliteten vår, Ballerina Chunky Mohair! Denne har mange ventet på og det skjønner vi godt. Den er lekker, myk og fluffy som en sky. De første designene vi lanserer er enkle å få til. De egner seg like godt til nybegynnere som til rutinerne strikkere. Facile Sweater finner du oppskrift på både med enkel og dobbel tråd. Det samme gjelder Facile Cardigan. På denne har vi designet en versjon med striper på ermene også. Vi håper du blir inspirert til å leke deg med striper og farger på alle disse plaggene, her er det mange muligheter! Se på overvidden og vurder om du vil ha den oversized, eller ikke, når du velger størrelse. God strikk!

Oppskrifter selges kun sammen med garn fra Sandnes Garn.



Scan koden for
mer info og inspirasjon
om kolleksjonen.





SLOW
FASHION

FACILE
CARDIGAN

2402
_01

FACILE CARDIGAN BALLERINA EDITION

Jakken strikkes ovenfra og ned med enkel tråd.
Det legges først opp masker til bakstykket. Bakstykket strikkes frem og tilbake til under ermene. Videre strikkes det opp masker på hver skulder til høyre og venstre forstykke.

2402 | BALLERINA CHUNKY |  7 |  13 | 10 | 2XS-5XL
_01 | MOHAIR (ovenfra og ned)

NYBEGYNNER	●
ENKEL	●●
MIDDELS	●●●
RUTINERT	●●●●
AVANSERT	●●●●●

STØRRELSE	2XS	XS	S	M	L	XL	2XL	3XL	4XL	5XL
GARNMENGDE LEMON 9004	200	200	200	250	250	250	300	300	350	400



Scan koden for mer info
om plagget, beregning av mål
og annet.





SLOW
FASHION

FACILE
CARDIGAN

2402
_02

FACILE CARDIGAN BALLERINA EDITION / CHUNKY

Jakken strikkes ovenfra og ned med dobbel tråd. Det legges først opp masker til bakstykket som strikkes frem og tilbake til under ermene. Videre strikkes det opp masker på hver skulder til høyre og venstre forstykke.

2402 | BALLERINA CHUNKY |  9 |  10 | 10 | XS-5XL
- 02 | MOHAIR x2 | (ovenfra og ned)

NYBEGYNNER	●
ENKEL	●●
MIDDELS	●●●
RUTINERT	●●●●
AVANSERT	●●●●●

STØRRELSE	XS-S	M-L	XL-2XL	3XL-5XL
GARNMENGDE				
BUBBLEGUM PINK	300	350	350	400
4315				



Scan koden for mer info
om plagget, beregning av mål
og annet.





SLOW
FASHION

FACILE
CARDIGAN

2402
_02

FACILE CARDIGAN BALLERINA EDITION / CHUNKY

Jakken strikkes ovenfra og ned med dobbel tråd. Det legges først opp masker til bakstykket. Bakstykket strikkes frem og tilbake til under ermene. Videre strikkes det opp masker på hver skulder til høyre og venstre forstykke. Velg selv om du vil strikke med eller uten striper på ermene.

2402 | BALLERINA CHUNKY |  9 |  10 | 10 | XS-5XL
_02 | MOHAIR x2 (ovenfra og ned)

NYBEGYNNER	•
ENKEL	••
MIDDELS	•••
RUTINERT	••••
AVANSERT	•••••

STØRRELSE	XS-S	M-L	XL-2XL	3XL-5XL
GARNMENGDE				
TENDER GREEN 9011	250	300	350	350
LILAC 5023	50	50	50	50
SPRING GREEN 8733	50	50	50	50



Scan koden for mer info om plagget, beregning av mål og annet.

SLOW
FASHION



FACILE
SWEATER

2402
_03



FACILE SWEATER BALLERINA EDITION / CHUNKY

Genseren strikkes ovenfra og ned med dobbel tråd. Det legges først opp masker til bakstykket. Bakstykket strikkes frem og tilbake til under ermene. Videre strikkes det opp masker langs hver skulder til høyre og venstre side av forstykket. Velg om du vil avslutte med vrangbord eller glattstrikk på bol og ermer.

2402 | BALLERINA |  9 |  10 | 10 | XS-5XL
_03 | CHUNKY MOHAIR | (ovenfra og ned)

NYBEGYNNER	•
ENKEL	••
MIDDELS	•••
RUTINERT	••••
AVANSERT	•••••

STØRRELSE	XS-S	M-L	XL-2XL	3XL-5XL
GARNMENGDE BLOSSOM 4213	300	350	400	450



Scan koden for mer info
om plagget, beregning av mål
og annet.





SLOW
FASHION

FACILE
SWEATER

2402
_03

FACILE SWEATER BALLERINA EDITION / CHUNKY

Genseren strikkes ovenfra og ned med dobbel tråd. Det legges først opp masker til bakstykket som strikkes frem og tilbake til under ermene. Videre strikkes det opp masker langs hver skulder til høyre og venstre side av forstykket. Velg om du vil avslutte med vrangbord eller glattstrikk på bol og ermer.

2402 | BALLERINA CHUNKY |  9 |  10 | 10 | XS-5XL
_03 | MOHAIR X2 (ovenfra og ned)

NYBEGYNNER	●
ENKEL	●●
MIDDELS	●●●
RUTINERT	●●●●
AVANSERT	●●●●●

STØRRELSE	XS-S	M-L	XL-2XL	3XL-5XL
GARNMENGDE				
SPRING GREEN 8733	300	350	400	450



Scan koden for mer info
om plagget, beregning av mål
og annet.





SLOW
FASHION

FACILE
SWEATER

2402
_04

FACILE SWEATER BALLERINA EDITION

Genseren strikkes ovenfra og ned med enkel tråd. Det legges først opp masker til bakstykket. Bakstykket strikkes frem og tilbake til under ermene. Videre strikkes det opp masker langs hver skulder til høyre og venstre side av forstykket.

2402 | BALLERINA CHUNKY |  7 |  13 | 10 | 2XS-5XL
_04 | MOHAIR (ovenfra og ned)

NYBEGYNNER	●
ENKEL	●●
MIDDELS	●●●
RUTINERT	●●●●
AVANSERT	●●●●●

STØRRELSE	2XS	XS	S	M	L	XL	2XL	3XL	4XL	5XL
GARNMENGDE LILAC 5023	200	200	200	250	250	300	300	350	350	400



Scan koden for mer info
om plagget, beregning av mål
og annet.

SADNES
GARN

DEN NORSKE
GARNFABRIKKEN
SIDEN 1888

FACEBOOK
INSTAGRAM
TIKTOK
SADNESGARN.NO



7 039560 486194