



SADNES
GARN

MYKT TIL
BARN

2401

SADNES
GARN

SLOW
FASHION

OPPSKRIFTER
DESIGNET AV
SADNES GARN

MYKT TIL BARN

2401

I denne kolleksjonen finner du mye fint til barn. Flere av designene har samme oppskrift, men er vist i ulike garnkvaliteter og fargekombinasjoner. Du finner for eksempel Must-Have Beanie i èn tråd Double Sunday, eller i to tråder Sunday. For en leken og melert effekt kan du strikke den med to tråder i ulike farger. Dette gjelder også Finnick Sweater. Bonnie Sweater har mangel ønsket seg til barn. Denne er mindre oversized og smalere i ermene enn voksenversjonen. Theo Neck er kjappstrikket, varm og myk mot huden.

Debutant Sweater er nybegynnervennlig. Du kan strikke den i Kos eller Poppy, velg den kvaliteten og fargen du liker best. Sedrick og Finnick Sweater er designet i ribbstruktur som gjør at plaggene er fleksible og faller fint. Like fin til de minste, som til de største. Nydelige Lilly Blouse er skjønn til fest, men også til hverdag. I myke Tynn Silk Mohair og Alpakka Følgetråd er denne en drøm å ha på. Vi håper du blir inspirert. God strikk!

Oppskrifter selges kun sammen med garn fra Sandnes Garn.



Scan koden for
mer info og inspirasjon
om kolleksjonen.





MYKT
TIL BARN

BONNIE
SWEATER JUNIOR

2401
_01

Bonnie Sweater er strikket ovenfra og ned i flettemønster. Først strikkes bakstykket ned til under ermene, videre strikkes det opp masker på hver skulder til venstre og høyre forstykke. Passer like godt til gutt som til jente.

2401 | SISU OG ALPAKKA FØLGETRÅD |  4 |  25 | 10 | 2-12 ÅR (ovenfra og ned)

NYBEGYNNER	•
ENKEL	••
MIDDELS	•••
RUTINERT	••••
AVANSERT	•••••

STØRRELSE	2	4	6	8	10	12
-----------	---	---	---	---	----	----

GARNMENGDE

SISU HVIT 1001 200 200 250 300 350 400

ALPAKKA FØLGE- 100 100 100 150 150 200

TRÅD TUTTI FRUTTI

4665



Scan koden for mer info om plagget, beregning av mål og annet.





MYKT
TIL BARN

BONNIE
SWEATER JUNIOR

2401
_01

Bonnie Sweater er strikket ovenfra og ned i flettemønster. Først strikkes bakstykket ned til under ermene, videre strikkes det opp masker på hver skulder til venstre og høyre forstykke. Passer like godt til gutt som til jente.

2401 | SUNDAY OG |  4 |  25 | 10 | 2-12 år
_01 | TYNN SILK MOHAIR PRINT | (ovenfra og ned)

NYBEGYNNER	•
ENKEL	••
MIDDELS	•••
RUTINERT	••••
AVANSERT	•••••

STØRRELSE	2	4	6	8	10	12
-----------	---	---	---	---	----	----

GARNMENGDE

SUNDAY HVIT 1001 50 150 200 200 250 250

TYNN SILK MOHAIR 100 100 100 150 150 150

PRINT TUTTI FRUT-

TI 4665



Scan koden for mer info
om plagget, beregning av mål
og annet.





MYKT
TIL BARN

SEDRICK
SWEATER JUNIOR

2401
_02

Sedrick Sweater strikkes ovenfra og ned i ribb og stripemønster. Det legges først opp masker til bakstykket som strikkes ned til under ermene. Videre strikkes det opp masker på hver skulder til venstre og høyre side av forstykket.

2401 | SUNDAY x2 |  4 |  24 | 10 | 2-12 år
_02 | (ovenfra og ned)

NYBEGYNNER	•
ENKEL	••
MIDDELS	•••
RUTINERT	••••
AVANSERT	•••••

STØRRELSE	2	4	6	8	10	12
GARNMENGDE						
LEMON 9004	100	150	150	200	250	300
LILAC 5023	100	150	150	200	250	250
BUBBLEGUM PINK	50	50	50	50	50	50

4315



Scan koden for mer info om plagget, beregning av mål og annet.





MYKT
TIL BARN

SEDRICK
SWEATER JUNIOR

2401
_02

Sedrick Sweater strikkes ovenfra og ned i ribb og stripemønster. Det legges først opp masker til bakstykket som strikkes ned til under ermene. Videre strikkes det opp masker på hver skulder til venstre og høyre side av forstykket.

2401 | SUNDAY x2 |  4 |  24 | 10 | 2-12 år
_02 | (ovenfra og ned)

NYBEGYNNER	•
ENKEL	••
MIDDELS	•••
RUTINERT	••••
AVANSERT	•••••

STØRRELSE	2	4	6	8	10	12
-----------	---	---	---	---	----	----

GARNMENGDE

SPRING GREEN 8733	100	150	150	200	250	300
MARINE 5882	100	150	150	200	250	250
PETROL 7281	50	50	50	50	50	50



Scan koden for mer info
om plagget, beregning av mål
og annet.



MYKT
TIL BARN

THEO NECK
JUNIOR

2401
_03

Theo Neck strikkes ovenfra og ned i halvpatent. Det økes til sadelskulder og til forstykker i hver side. Arbeidet deles og bakstykket strikkes for seg. Det legges opp nye masker mellom forstykkene og forstykket strikkes i ett. Halskanten strikkes til slutt i vrangbord og brettes utover.

2401 | POPPY |  5 |  14 | 10 | 2-12 år
_03 (ovenfra og ned)

NYBEGYNNER	•
ENKEL	••
MIDDELS	•••
RUTINERT	••••
AVANSERT	•••••
STØRRELSE	2-4 6-8 10-12
GARNMENGDE SPRING LEAF 1011	50 100 100



Scan koden for mer info
om plagget, beregning av mål
og annet.





MYKT
TIL BARN

THEO NECK
JUNIOR

2401
_03

Theo Neck strikkes ovenfra og ned i halvpatent. Det økes til sadelskulder og til forstykker i hver side. Arbeidet deles og bakstykket strikkes for seg. Det legges opp nye masker mellom forstykkene og forstykket strikkes i ett. Halskanten strikkes til slutt i vrangbord og brettes utover.

2401 | POPPY |  5 |  14 | 10 | 2-12 år
_03 | (ovenfra og ned)

NYBEGYNNER	•
ENKEL	••
MIDDELS	•••
RUTINERT	••••
AVANSERT	•••••
STØRRELSE	2-4 6-8 10-12
GARNMENGDE TUTTI FRUTTI 1010	50 100 100



Scan koden for mer info
om plagget, beregning av mål
og annet.





MYKT
TIL BARN

FINNICK
SWEATER JUNIOR

2401
_04

Finnick Sweater strikkes ovenfra og ned i ribb med to tråder. Det legges først opp masker til bakstykket, som strikkes ned til under ermene. Videre strikkes det opp masker på hver skulder til venstre og høyre side av forstykket. Strikk den ensfarget, eller med to farger for melert effekt. Hvis du ønsker litt ekstra kontrast, velg en annen farge til ribbkanten i halsen.

2401 | SUNDAY x2 |  4 |  24 | 10 | 2-12 år
_04 | (ovenfra og ned)

NYBEGYNNER	•					
ENKEL	••					
MIDDELS	•••					
RUTINERT	••••					
AVANSERT	•••••					
STØRRELSE	2	4	6	8	10	12
GARNMENGDE						
BUBBLEGUM PINK 4315	150	150	200	200	200	300
BLOSSOM 4215	150	150	200	200	200	250



Scan koden for mer info
om plagget, beregning av mål
og annet.





MYKT
TIL BARN

FINNICK
SWEATER JUNIOR

2401
_04

Finnick Sweater strikkes ovenfra og ned i ribb med to tråder. Det legges først opp masker til bakstykket, som strikkes ned til under ermene. Videre strikkes det opp masker på hver skulder til venstre og høyre side av forstykket. Strikk den ensfarget, eller med to farger for melert effekt. Hvis du ønsker litt ekstra kontrast, velg en annen farge til ribbkanten i halsen.

2401 | SUNDAY x2 |  4 |  24 | 10 | 2-12 år
_04 | (ovenfra og ned)

NYBEGYNNER	•					
ENKEL	••					
MIDDELS	•••					
RUTINERT	••••					
AVANSERT	•••••					
STØRRELSE	2	4	6	8	10	12
GARNMENGDE						
REGATTA BLÅ 6044	150	150	200	200	200	300
PETROL 7281	150	150	200	200	200	250



Scan koden for mer info
om plagget, beregning av mål
og annet.



MYKT
TIL BARN

FINNICK
SWEATER JUNIOR

2401
_04

Finnick Sweater strikkes ovenfra og ned i ribb med to tråder. Det legges først opp masker til bakstykket, som strikkes ned til under ermene. Videre strikkes det opp masker på hver skulder til venstre og høyre side av forstykket. Strikk den ensfarget, eller med to farger for melert effekt. Hvis du ønsker litt ekstra kontrast, velg en annen farge til ribbkanten i halsen.

2401 | SUNDAY x2 |  4 |  24 | 10 | 2-12 år
_04 | (ovenfra og ned)

NYBEGYNNER	•					
ENKEL	••					
MIDDELS	•••					
RUTINERT	••••					
AVANSERT	•••••					
STØRRELSE	2	4	6	8	10	12
GARNMENGDE						
MARINEBLÅ 5882	150	150	200	200	250	300
KITT 1015	150	150	200	200	200	250



Scan koden for mer info
om plagget, beregning av mål
og annet.



MYKT
TIL BARN

DEBUTANT
SWEATER JUNIOR

2401
_05

Debutant Sweater Kos/Poppy edition, er en basic raglangenser. Oppskriften er nybegynnervennlig og har en detaljert beskrivelse av fremgangsmåte. Du får oppskrift på dette designet både ovenfra og ned, og nedenfra og opp.

2401 | POPPY |  4½ |  18 | 10 | 2-12 år
_05 (ovenfra eller nedenfra)

NYBEGYNNER	●					
ENKEL	● ●					
MIDDELS	● ● ●					
RUTINERT	● ● ● ●					
AVANSERT	● ● ● ● ●					
STØRRELSE	2	4	6	8	10	12
GARNMENGDE						
TUTTI FRUTTI 1010	150	200	250	300	350	400



Scan koden for mer info
om plagget, beregning av mål
og annet.




MYKT
TIL BARN

DEBUTANT
SWEATER JUNIOR

2401
_05

Debutant Sweater Kos/Poppy edition, er en basic raglangenser. Oppskriften er nybegynnervennlig og har en detaljert beskrivelse av fremgangsmåte. Du får oppskrift på dette designet både ovenfra og ned, og nedenfra og opp.

2401 | POPPY |  4½ |  18 | 10 | 2-12 år
_05 (ovenfra eller nedenfra)

NYBEGYNNER	●
ENKEL	● ●
MIDDELS	● ● ●
RUTINERT	● ● ● ●
AVANSERT	● ● ● ● ●

STØRRELSE	2	4	6	8	10	12
GARNMENGDE						
CLOUD IN THE SKY	150	200	250	300	350	400
1050						



Scan koden for mer info
om plagget, beregning av mål
og annet.





MYKT
TIL BARN

DEBUTANT
SWEATER JUNIOR

2401
_05

Debutant Sweater Kos/Poppy edition, er en basic raglångenser. Oppskriften er nybegynnervennlig og har en detaljert beskrivelse av fremgangsmåte. Du får oppskrift på dette designet både ovenfra og ned, og nedenfra og opp.

2401 | KOS |  4½ |  18 | 10 | 2-12 år
_05 (ovenfra eller nedenfra)

NYBEGYNNER	●
ENKEL	● ●
MIDDELS	● ● ●
RUTINERT	● ● ● ●
AVANSERT	● ● ● ● ●

STØRRELSE	2	4	6	8	10	12
GARNMENGDE BLÅBÆR 6064	150	150	200	200	250	300



Scan koden for mer info
om plagget, beregning av mål
og annet.





MYKT
TIL BARN

ARON
SWEATER JUNIOR

2401
_06

Aron Sweater strikkes ovenfra og ned i stripe-
mønster. Det legges først opp masker til bakstykket
som strikkes ned til under ermene. Videre strikkes det
opp masker på hver skulder til venstre og høyre side
av forstykket. Her finnes det mange muligheter for
spennende fargekombinasjoner.

2401 | TYNN MERINOULL |  3 |  27 | 10 | 2-12 år
_06 (ovenfra og ned)

NYBEGYNNER	•
ENKEL	••
MIDDELS	•••
RUTINERT	••••
AVANSERT	•••••

STØRRELSE	2	4	6	8	10	12
-----------	---	---	---	---	----	----

GARNMENGDE

MARSIPAN 2321	150	150	200	250	300	300
DYP SKOGRØNN	50	100	100	100	150	150

8581



Scan koden for mer info
om plagget, beregning av mål
og annet.





MYKT
TIL BARN

LILY
BLOUSE JUNIOR

2401
_07

Lilly Blouse strikkes ovenfra og ned med raglan. Kragen strikkes for seg, deretter strikkes den sammen med maskene fra halskanten som avsluttes med snor og i-cord kant. Dette er en yndig og lett jakke som er like fin til hverdag som til fest.

2401 | TYNN SILK MOHAIR OG ALPAKKA FØLGETRÅD |  3 |  25 | 10 | 2-12 år (ovenfra og ned)

NYBEGYNNER	•
ENKEL	••
MIDDELS	•••
RUTINERT	••••
AVANSERT	•••••

STØRRELSE	2	4	6	8	10	12
-----------	---	---	---	---	----	----

GARNMENGDE						
TYNN SILK MOHAIR	75	100	100	125	125	150
MARSIPAN 2321						
ALPAKKA FØLGE-	100	100	100	100	150	150
TRÅD MARSIPAN 2321						



Scan koden for mer info om plagget, beregning av mål og annet.





MYKT
TIL BARN

MUST-HAVE
BEANIE JUNIOR

2401
_08

Must-Have Beanie strikkes nedenfra og opp i ribb med en tråd Double Sunday eller to tråder Sunday for melering. Italiensk opplegg og ribb, gjør at luen er elastisk og sitter godt på hodet.

2401 | DOUBLE SUNDAY |  3 |  29 | 10 | 2-12 år
_08 | eller SUNDAY x2 | | | (nedenfra og opp)

NYBEGYNNER	•
ENKEL	••
MIDDELS	•••
RUTINERT	••••
AVANSERT	•••••

STØRRELSE 2-6 8-12

GARNMENGDE
DOUBLE SUNDAY
POPPY 4008/BLÅ DIS
7720/BLOSSOM 4213/
BUBBLEGUM PINK
4315/MARSIPAN 2321 100 100
eller SUNDAY
SPRING GREEN 8733 50 50
REGATTA BLÅ 6044 50 50



Scan koden for mer info
om plagget, beregning av mål
og annet.





MYKT
TIL BARN

MUST-HAVE
BEANIE JUNIOR

2401
_08

Must-Have Beanie strikkes nedenfra og opp i ribb med én tråd Double Sunday eller to tråder Sunday for melering. Italiensk opplegg og ribb, gjør at luen er elastisk og sitter godt på hodet.

2401 | SUNDAY x2 eller |  3 |  29 | 10 | 2-12 år
_08 | DOUBLE SUNDAY | (nedenfra og opp)

NYBEGYNNER	•
ENKEL	••
MIDDELS	•••
RUTINERT	••••
AVANSERT	•••••
STØRRELSE	2-6 8-12

GARNMENGDE
DOUBLE SUNDAY
POPPY 4008/BLÅ DIS
7720/BLOSSOM 4213/
BUBBLEGUM PINK
4315/MARSIPAN 2321 100 100
eller SUNDAY
SPRING GREEN 8733 50 50
REGATTA BLÅ 6044 50 50



Scan koden for mer info
om plagget, beregning av mål
og annet.

SADNES
GARN

DEN NORSKE
GARNFABRIKKEN
SIDEN 1888

FACEBOOK
INSTAGRAM
TIKTOK
SADNESGARN.NO

