



LA FÊTE DE

Pâques



le local de

Péla

éducatrice à l'enfance

PLANIFICATION

Activités
proposées

Activités motrices :

- Le parcours du lapin de pâques
- Le parcours de la Poule
- Le parcours du précieux Coco
- Le coco surprise
- Le lancé de la carotte
- Le dé des mouvements de la ferme

Activités artistiques :

- Peinture : Le roulé des cocos de Pâques
- Bricolage : Mosaïque de papier de soie
- Pied de carotte
- Décoration d'une nappe de Pâques (collectif)

Activités cognitives et langagières :

- La chasse au casse-tête de Pâques (privilège)
- Sur les traces de Jeannot
- La chasse aux couleurs

Activités spéciales :

- Confection de pâte à modeler au chocolat
- Chasse aux cocos de Pâques

Intentions
pédagogiques

Aménagement


- Imagier de Pâques et de la ferme
- Coin cuisine : Fabrique de chocolat avec outils de cuisine et pâte à modeler au chocolat
- Coin lecture thématique
- Table de manipulation 1 : Sériation
- Table de manipulation 2 : Cartons d'oeufs, pompons et pinces
- Table de manipulation 3 : Pâtes à modeler et formes de cocos
- Coin blocs : Ajout de paille et d'animaux de la ferme pour leur créer des habitats

Interventions

Description des activités proposées



Activités motrices :

- **Le parcours du lapin de pâques** : Créer un parcours moteur que les enfants doivent tenter de traverser en sautant avec un panier rempli de cocos de Pâques à la main, en échappant le moins de cocos possibles.
- **Le parcours de la Poule** : Créer un parcours moteur que les enfants doivent tenter de traverser avec un coco de Pâques serré entre leurs cuisses.
- **Le parcours du précieux Coco** : Créer un parcours moteur que les enfants doivent tenter de traverser avec un coco de Pâques sur une cuillère de bois.
- **Le coco surprise** : Assis en cercle, les enfants se passent un coco de Pâques au son de la musique. Quand la musique arrête, celui qui a le coco de Pâques en main va s'asseoir au milieu.
- **Le lancé de la carotte** : Créer une géante forme de lapin sur du carton, et faire un trou pour sa bouche. Créer des avions de papier orange (comme des carottes), et tenter de les lancer dans la bouche du lapin.
- **Le dé des mouvements de la ferme** : Lancer le dé et imiter les animaux proposés sur le dé (Voir matériel à imprimer).



Activités artistiques :

- **Peinture : Le roulé des cocos de Pâques** : Au fond d'un bac ou d'une boîte de carton, déposer une feuille blanche découpé en forme d'oeuf, des gouttes de peinture ainsi que 2 ou 3 cocos de Pâques en plastique. Laisser les enfants (seuls ou en équipe de deux), faire rouler les cocos dans la peinture en penchant le bac de tous les côtés pour décorer l'oeuf.
- **Bricolage : Mosaïque de papier de soie** : Coller une forme de lapin sur un carton blanc, puis laisser les enfant créer une mosaïque de papier de soie autour du lapin. À la toute fin, retirer la forme de lapin pour obtenir une belle toile.
- **Pied de carotte** : Voir photo
- **Décoration d'une nappe de Pâques (collectif)** : Sur une géante feuille blanche ou une nappe en plastique blanche, dessiner des formes d'oeufs au crayon permanent, puis laisser les enfants décorer les oeufs avec de la gouache, des cotons-tiges et des bouchons de lièges.



Description des activités proposées

(suite)

Activités cognitives et langagières :

- **La chasse au casse-tête de Pâques :** Cacher des cocos de Pâques qui contiennent des morceaux de Casse-Tête. L'image du casse-tête final représente un privilège offert au groupe (Voir matériel à imprimer).
- **Sur les traces de Jeannot :** Les enfants sont invités à trouver Jeannot Lapin à l'aide d'une suite d'indices imagées qui sont cachés dans des cocos de Pâques (Voir matériel à imprimer).
- **La chasse aux couleurs :** Piger un coco de Pâques à la fois et inviter les enfants à trouver des objets de la même couleur.



Activités spéciales :


- **Confection de pâte à modeler au chocolat** (Recettes disponibles dans le recueil de recettes gratuit sur mon site web)
- **Chasse aux cocos de Pâques :** Chasse au coco traditionnelle (Voir fiche d'idées de chasse aux cocos).

Aménagement :

- **Imagier de Pâques** (Voir imagier à imprimer)
- **Coin cuisine : Fabrique de chocolat avec outils de cuisine et pâte à modeler au chocolat**
- **Coin lecture thématique**
- **Table de manipulation 1 : Sériation** (Voir matériel à imprimer)
- **Table de manipulation 2 : Cartons d'oeufs, pompons et pinces**
- **Table de manipulation 3 : Pâtes à modeler et formes de cocos** (Voir formes de cocos à imprimer)
- **Coin blocs : Ajout de paille et d'animaux de la ferme pour leur créer des habitats**



Autres inspirations Pinterest



Voir encore plus d'idées sur mon tableau « Pâques » :
<https://www.pinterest.fr/localdepela/pâques/>

Matériel proposé dans les prochaines pages

EN LIEN AVEC LA PLANIFICATION PROPOSÉE :

- Imagier de Pâques
- Imagier de la Ferme
- Le dé des mouvements de la ferme
- Liste d'idées spéciales pour la chasse aux cocos de Pâques
- Morceaux de casse-têtes pour la chasse aux casse-têtes
- Indices pour l'activité « Sur les traces de Jeannot »
- Matériel pour la table de manipulation de sériation
- Matériel pour la table de manipulation de pâte à modeler

MATÉRIEL SUPPLÉMENTAIRE :

- Formes d'oeufs avec lignes à découper
- Formes pour bricolages