

Activatie- en inloginstructies lesmethodes Motile

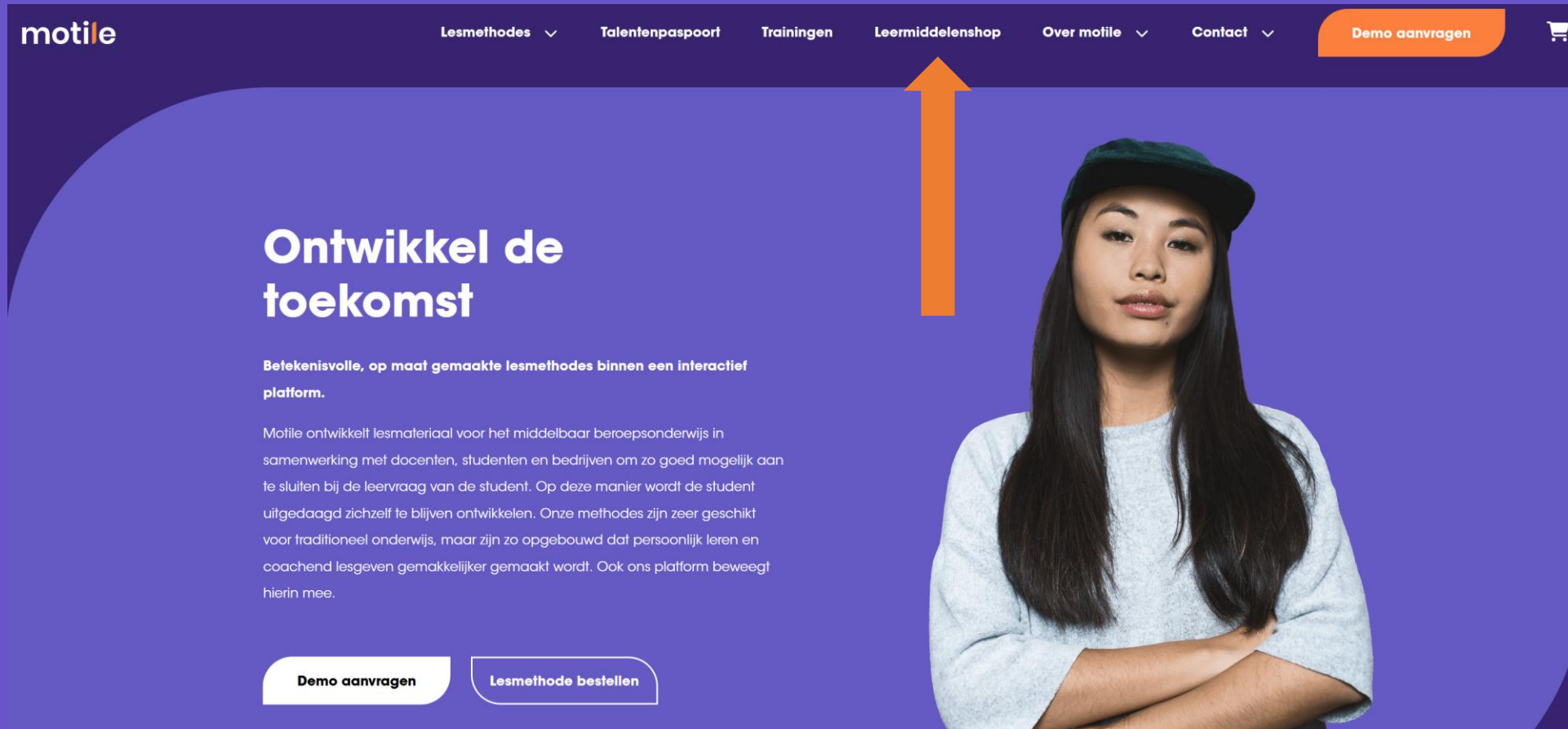
Bestellen via leermiddelenshop

www.motile.nl

motile




Ga naar www.motile.nl en klik in de menubalk op 'Leermiddelenshop'.



The screenshot shows the motile website homepage. The navigation bar at the top contains the following items: 'Lesmethodes' with a dropdown arrow, 'Talentenpaspoort', 'Trainingen', 'Leermiddelenshop', 'Over motile' with a dropdown arrow, 'Contact' with a dropdown arrow, a 'Demo aanvragen' button, and a shopping cart icon. An orange arrow points from the 'Leermiddelenshop' menu item down to the main content area. The main content area features a large heading 'Ontwikkel de toekomst', a sub-heading 'Betekenisvolle, op maat gemaakte lesmethodes binnen een interactief platform.', and a paragraph of text. At the bottom of the main content area, there are two buttons: 'Demo aanvragen' and 'Lesmethode bestellen'. On the right side of the main content area, there is a photograph of a young woman with long dark hair wearing a green cap and a light blue sweater, with her arms crossed.

motile


Lesmethodes ▾ Talentenpaspoort Trainingen **Leermiddelenshop** Over motile ▾ Contact ▾ Demo aanvragen 

Ontwikkel de toekomst

Betekenisvolle, op maat gemaakte lesmethodes binnen een interactief platform.

Motile ontwikkelt lesmateriaal voor het middelbaar beroepsonderwijs in samenwerking met docenten, studenten en bedrijven om zo goed mogelijk aan te sluiten bij de leervraag van de student. Op deze manier wordt de student uitgedaagd zichzelf te blijven ontwikkelen. Onze methodes zijn zeer geschikt voor traditioneel onderwijs, maar zijn zo opgebouwd dat persoonlijk leren en coachend lesgeven gemakkelijker gemaakt wordt. Ook ons platform beweegt hierin mee.

Demo aanvragen **Lesmethode bestellen**



Zoek op het ISBN-nummer dat je van je school hebt ontvangen.
Je komt dan direct uit bij de juiste productpagina.

Koop hier de lesmethode voor jouw opleiding

Bestel hier je lesmethode(s). Heb je vragen over het bestellen van de methode, kijk dan bij onze [veelgestelde vragen](#). Kun je het antwoord niet vinden, neem dan [contact met ons op](#).

Heb je een ISBN- of EAN-nummer? ⓘ

1

Ja

Nee

2

Vul hier je ISBN- of EAN-nummer in:

xxxxxxxxxxxxxxxx

Zoek methode

Weet je het ISBN-nummer niet? Zoek dan naar het juiste product op basis van je school en opleiding. Kies eerst je school uit het keuzemenu en klik vervolgens op je opleiding.

Selecteer daarna de gewenste licentieduur: 6 maanden, 1 jaar, 2 jaar of 3 jaar.

Koop hier de lesmethode voor jouw opleiding

Bestel hier je lesmethode(s). Heb je vragen over het bestellen van de methode, kijk dan bij onze [veelgestelde vragen](#). Kun je het antwoord niet vinden, neem dan [contact met ons op](#).

Heb je een ISBN- of EAN-nummer? ⓘ

Ja

Nee

1

Kies je school

Zoek naar je school

Albeda College
Alfa College Boumaboulevard
Alfa College Hardenberg
De Rooi Pannen
Delfion College

Kies je opleiding

Zoek naar je opleiding

2

3

motile

Koop hier de lesmethode voor jouw opleiding

Bestel hier je lesmethode(s). Heb je vragen over het bestellen van de methode, kijk dan bij onze [veelgestelde vragen](#). Kun je het antwoord niet vinden, neem dan [contact met ons op](#).

Heb je een ISBN- of EAN-nummer? ⓘ

Ja

Nee

Kies je school

De Rooi Pannen

Kies je opleiding

Horecaondernemer/-manager

Taal Integraal
Nederlands

6 maanden

De Rooi Pannen
Horecaondernemer/-manager
8720572963399

€22,50 incl. BTW

Bestellen

Taal Integraal
Nederlands

1 jaar

De Rooi Pannen
Horecaondernemer/-manager
8720572963405

€32,50 incl. BTW

Bestellen

Taal Integraal
Nederlands

2 jaar

De Rooi Pannen
Horecaondernemer/-manager
8720572963412

€49,95 incl. BTW

Bestellen

Taal Integraal
Nederlands

3 jaar

De Rooi Pannen
Horecaondernemer/-manager
8720572963429

€64,95 incl. BTW

Bestellen

4

Controleer of je het juiste product gaat bestellen. Voeg het product vervolgens toe aan je winkelwagen.

Ga daarna akkoord met de algemene voorwaarden en klik op 'Afrekenen'.



Taal Integraal Nederlands
1 jaar

€32,50 Incl. BTW


Studentlicentie 1 jaar voor Taal Integraal Nederlands. Deze licentie is alleen te gebruiken door studenten van De Rooi Pannen, afdeling Horecaondernemer/-manager.

School: De Rooi Pannen
Opleiding: Horecaondernemer/-manager
Methode: Taal Integraal Nederlands
Vak: Nederlands
Niveau: MBO alle niveaus
ISBN nummer: 8720572963405
Licentieduur: 1 jaar

[Toevoegen aan winkelwagen](#)

Je winkelwagen

[Terugkeren naar winkel](#)

Product	Prijs	Aantal	Totaal
 Taal Integraal Nederlands 1 jaar ISBN/EAN: 8720572963405 School: De Rooi Pannen Opleiding: Horecaondernemer/-manager Verwijderen	€32,50	1	€32,50

Voeg een opmerking aan je bestelling toe

Subtotaal €32,50 EUR
Incl. BTW

Ik ga akkoord met de algemene voorwaarden

[Afrekenen](#)

Vul je contactgegevens in. **Let op:** gebruik je schoolmail!

motile

Winkelwagen > Informatie > Betaling

Contactinformatie

E-mail

Factuuradres

Land/regio
Nederland

Voornaam Achternaam

Bedrijf (optioneel)

Adres

Postcode Stad

Telefoon

Deze informatie opslaan om in het vervolg sneller af te rekenen

[Terug naar winkelwagen](#) [Ga naar betalen](#)




Kies je bank en betaal met iDeal om je bestelling af te ronden.

Betaling

Alle transacties zijn beveiligd en versleuteld.

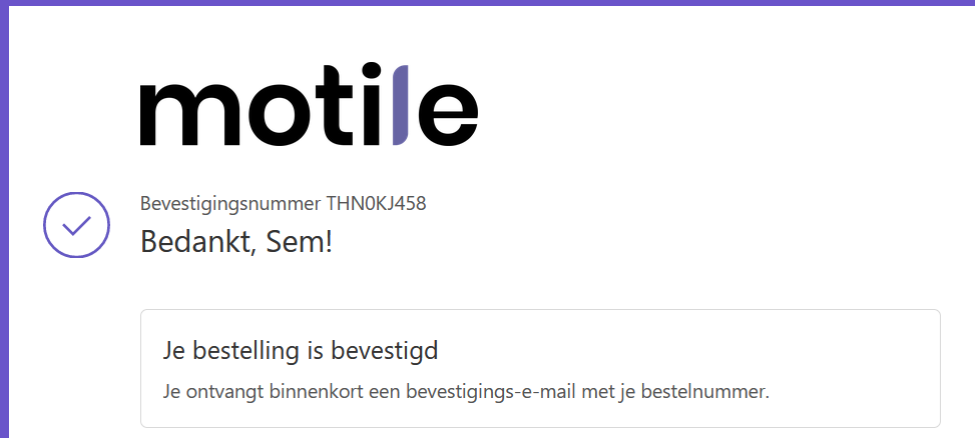
iDEAL

Bank
ABN AMRO

Creditcard   

[Terug naar informatie](#) [Nu betalen](#)

Als je betaling is verwerkt ontvang je eerst een e-mail met jouw orderbevestiging en factuur.



Direct daarna ontvang je een tweede e-mail met daarin de code en instructies om jouw licentie te activeren.

Let op: heb je geen e-mail ontvangen? Controleer dan je spamfolder!

Open de e-mail met jouw unieke toegangscode en volg de instructies om je licentie te activeren.

Op de volgende slides leggen we ook stap voor stap uit hoe je je licentie activeert en hoe je daarna inlogt.

Let op: heb je geen e-mail ontvangen? Controleer dan je spamfolder!

Beste student,

Je hebt zojuist via onze leermiddelenshop een licentie gekocht voor:

1. ISBN-nummer **8720572963405** met titel **Taal Integraal Nederlands / De Rooi Pannen / Horecaondernemer/-manager / Studentlicentie 1 jaar.**

De toegangscode voor deze licentie is: **P6GBAS72**

Volg onderstaande instructies om jouw licentie(s) te activeren. Ook leggen we uit hoe je daarna eenvoudig kunt inloggen bij onze lesmethode(s). Heb je meerdere lesmethodes aangeschaft? Volg dan per lesmethode onderstaande stappen.

Activeren van de licentie

De eerste keer dat je gebruik wil maken van een lesmethode, moet je eerst je licentie activeren. Volg daarvoor onderstaande stappen.

Let op: gebruik altijd je schoolmailadres bij het activeren van je licentie!

1. Ga naar <https://mijn.toegang.org/>
2. Vul je schoolmailadres in. Klik daarna op 'Verder'.
3. Vul je voornaam in en klik op 'Verder'.
4. Open een nieuw tabblad in je webbrowser en ga naar je schoolmail. Je hebt een e-mail ontvangen van TOEGANG. Open die e-mail en klik op de knop 'Bevestig e-mailadres'.
5. Je krijgt nu een melding te zien dat je e-mailadres succesvol is gevalideerd. Je kunt dat tabblad vervolgens sluiten.
6. Ga terug naar het tabblad van <https://mijn.toegang.org/>. Je zult zien dat je nu bent ingelogd in het portaal van Mijn.Toegang.
7. Sla de pagina <https://mijn.toegang.org/> op in de favorietenbalk van jouw internetbrowser, zodat je straks snel toegang hebt tot je lesmethode(s).
8. Klik rechts in beeld op 'Toegangscode inwisselen' en vul vervolgens de toegangscode in van de lesmethode die je wil activeren.
9. Controleer of je het juiste product gaat activeren en klik dan op 'Verder'.
10. Controleer nogmaals je naam en e-mailadres en klik op 'Verder'.

- ✓ Je hebt na afronding van je bestelling een toegangscode ontvangen via e-mail.
- ✓ Bewaar die e-mail goed, zodat je jouw toegangscode later altijd nog kunt terugvinden.
- ✓ Ga nu naar de website <https://mijn.toegang.org> om een account aan te maken, als je deze nog niet hebt.

Vul je schoolmailadres in.

Let op: gebruik niet je privémail!

TOEGANG.ORG

Voordat je verder kunt...

Vul je (school) e-mailadres in

Wij hebben dit nodig om jou toegang te geven 

Wij maken gebruik van cookies om
jou te herkennen | [Meer informatie](#)

Verder

Vul je voornaam in.

TOEGANG.ORG

Welke naam wil je gebruiken?

Hulp nodig? [klik dan hier](#) of bel met onze helpdesk:

0570 768 115

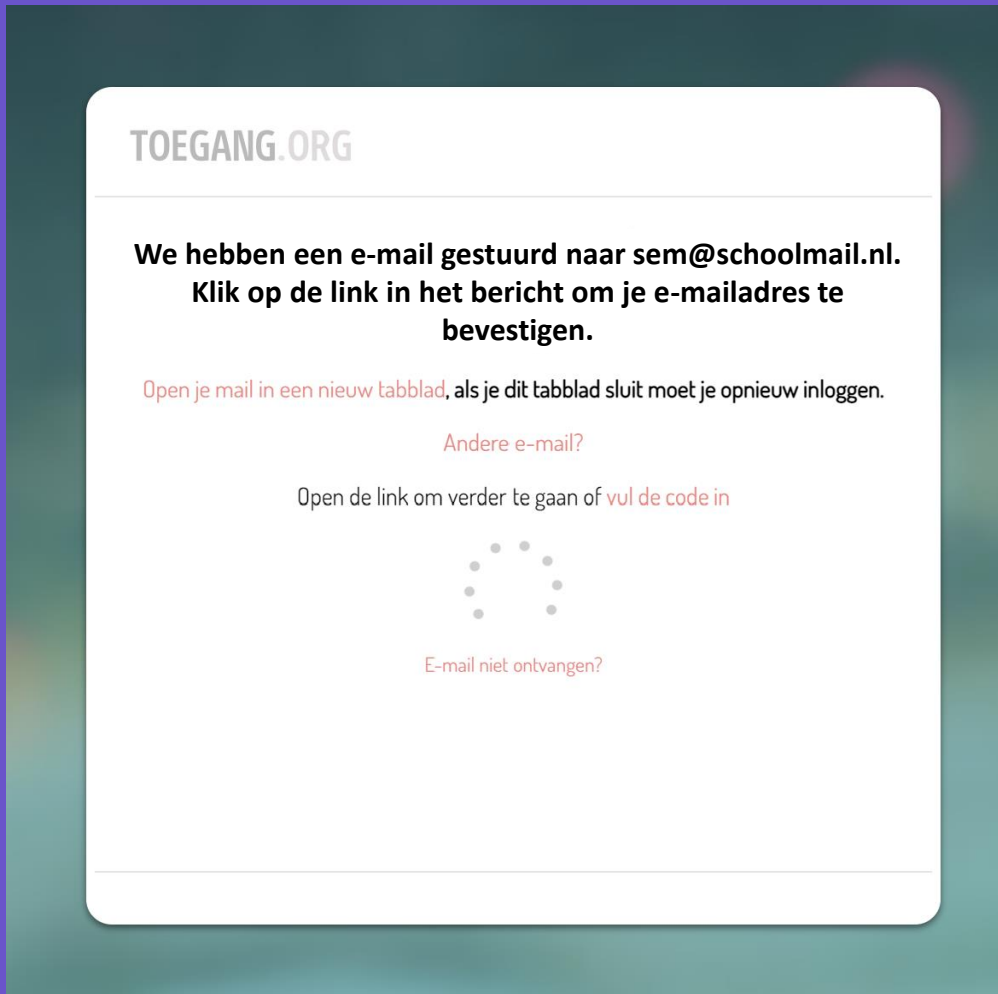
(op werkdagen bereikbaar tussen 8:00 - 17:00).

meldcode: Y57E783U - L6E26RVX

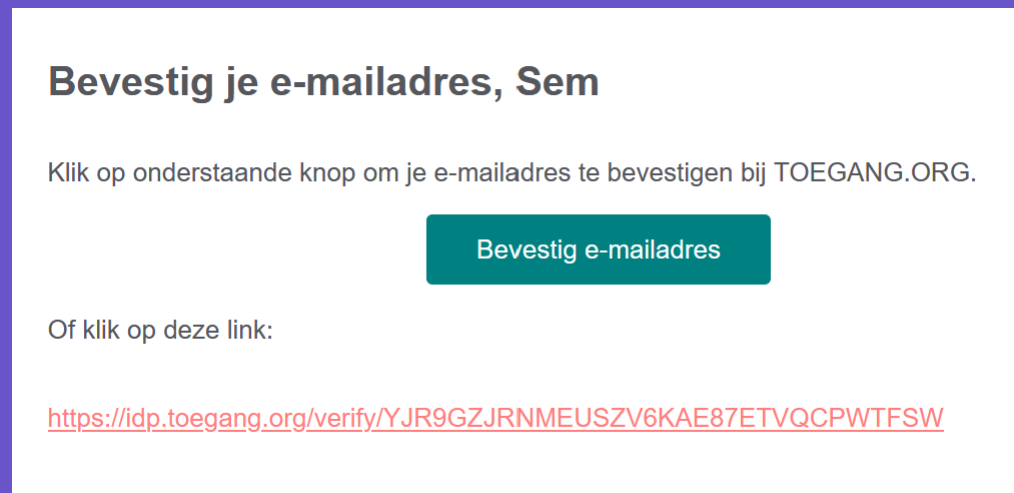
Wij maken gebruik van cookies om
jou te herkennen | [Meer informatie](#)

Verder

Open een nieuw tabblad in je webbrowser en ga naar je schoolmail.
Je hebt een e-mail ontvangen van 'TOEGANG.ORG'.

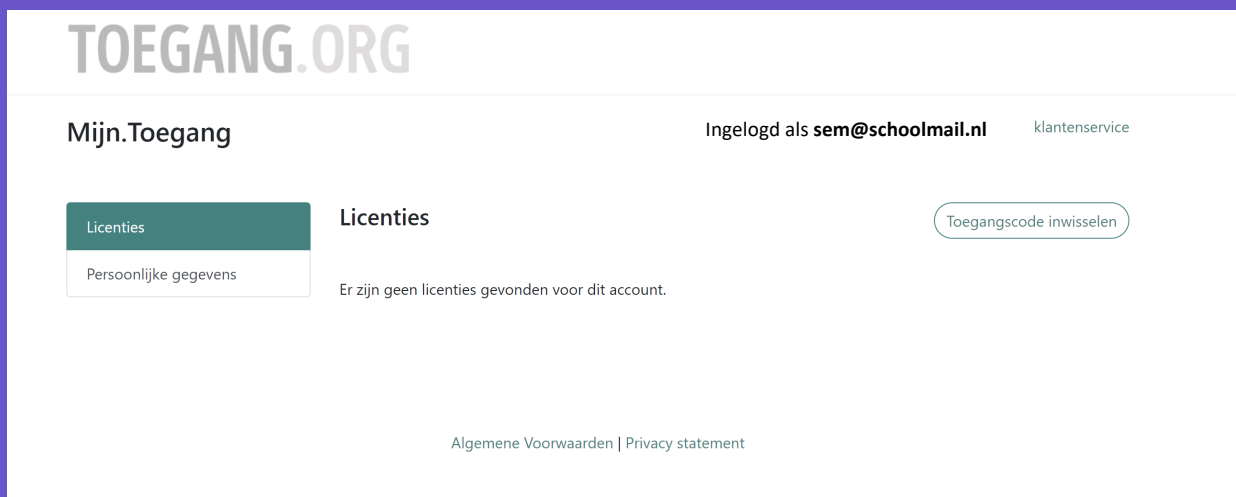
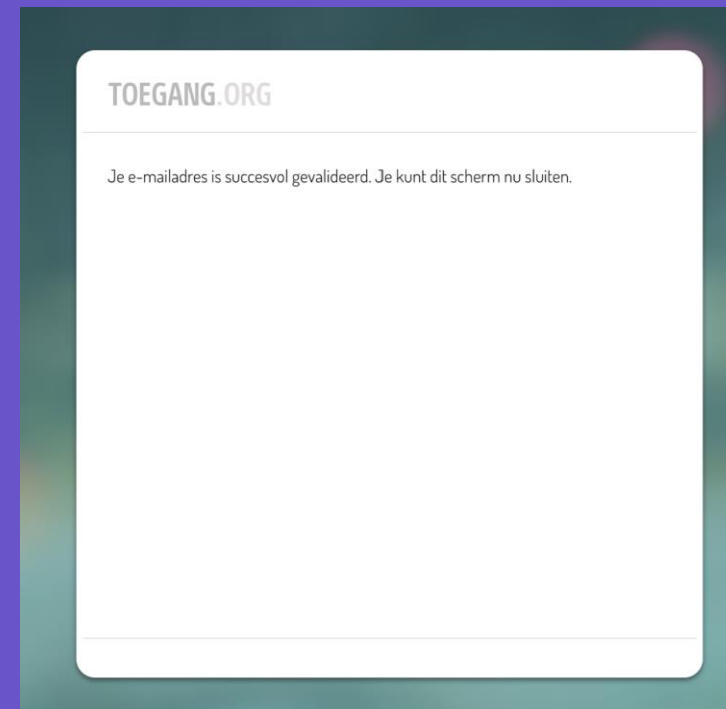


Open deze e-mail en klik op de knop
'Bevestig e-mailadres'.
Als de knop niet werkt, klik dan op de
bevestigingslink onderaan in die e-mail.



Je krijgt nu een melding te zien dat je e-mailadres succesvol is gevalideerd. Je kunt dit tabblad vervolgens sluiten.

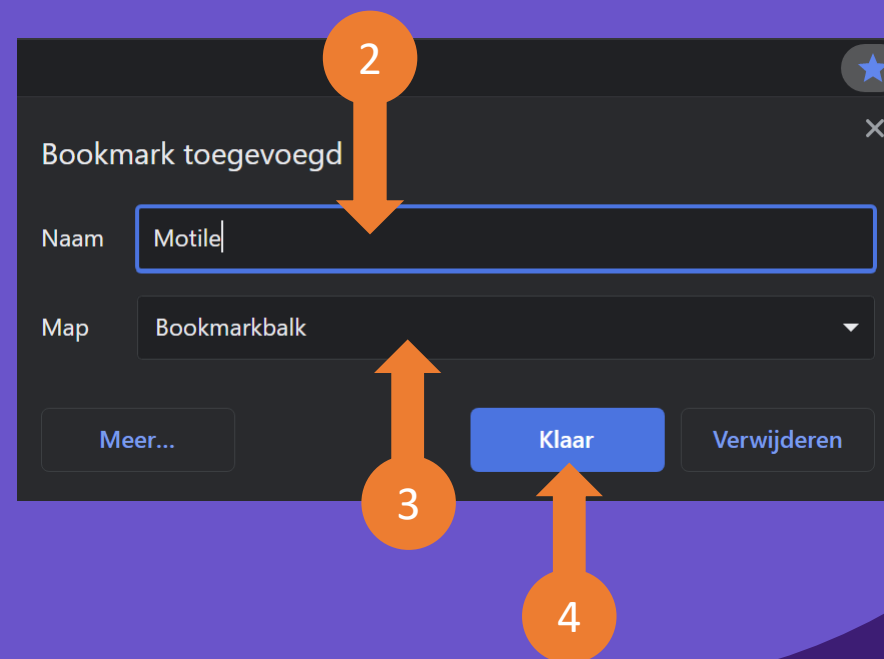
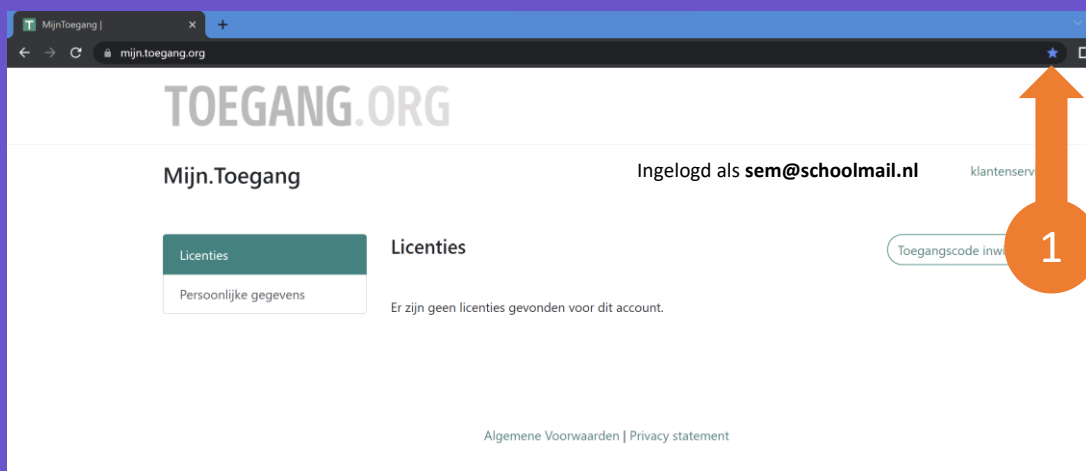
Er is succesvol een account voor je aangemaakt.



Ga terug naar het tabblad waar je het inlogproces bent begonnen. Je zult zien dat je nu bent ingelogd in het Mijn.Toegang portaal.

Sla de pagina waar je je nu bevindt (<https://mijn.toegang.org>) op in de favorietenbalk van je webbrowser. Dit doe je door te klikken op het sterretje naast de adresbalk. Pas de naam aan en kies een map waar je deze snelkoppeling wil plaatsen.

Deze pagina zul je straks steeds nodig hebben om in te loggen bij de lesmethode.



Activeer je licentie door te klikken op 'Toegangscade inwisselen'.

The screenshot shows the user interface for TOEGANG.ORG. At the top left, the logo 'TOEGANG.ORG' is displayed in a large, grey, sans-serif font. Below the logo, the page is divided into two main sections. On the left, under the heading 'Mijn.Toegang', there is a vertical menu with two items: 'Licenties' (highlighted with a dark green background) and 'Persoonlijke gegevens'. On the right, the user is logged in as 'sem@schoolmail.nl' with a 'klantenservice' link. The main content area is titled 'Licenties' and contains the message 'Er zijn geen licenties gevonden voor dit account.' To the right of this message is a button labeled 'Toegangscade inwisselen'. A large orange arrow points upwards from the bottom of the page towards this button. At the bottom center of the page, there are links for 'Algemene Voorwaarden' and 'Privacy statement'.

Vul de toegangscode in die je hebt ontvangen via e-mail.

motile

Beste student,

Je hebt zojuist via onze leermiddelenshop een licentie gekocht voor:

1. ISBN-nummer **8720572963405** met titel **Taal Integraal Nederlands / De Rooi Pannen / Horecaondernemer/-manager / Studentlicentie 1 jaar.**

De toegangscode voor deze licentie is **P6GBAS72**

TOEGANG.ORG

Voer je toegangscode in

Of scan QR 

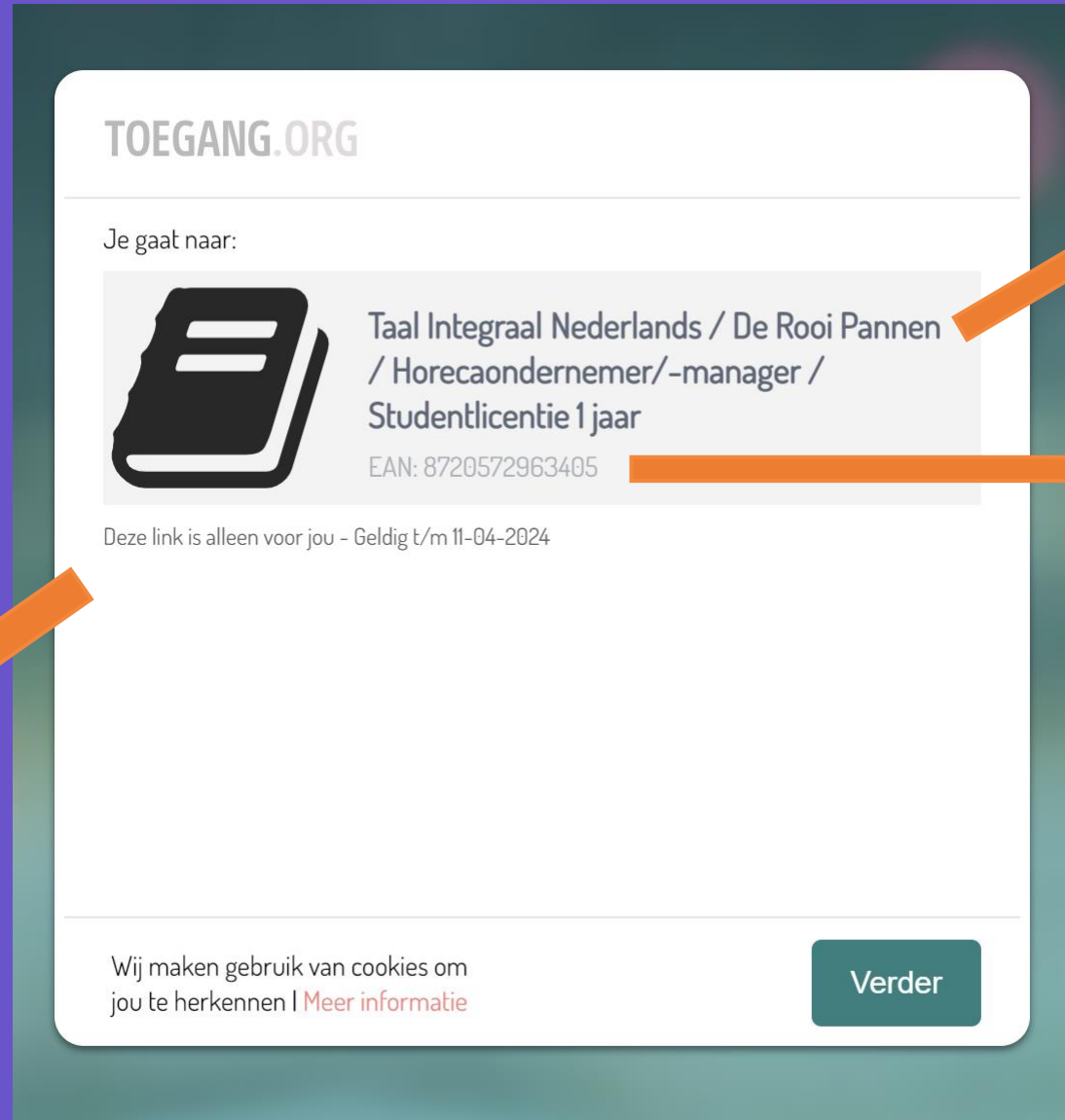
<https://toegang.org/> ?

Wij maken gebruik van cookies om
jou te herkennen | [Meer informatie](#)

Verder

motile

Controleer of je het juiste product gaat activeren.



Naam van de lesmethode, jouw school en opleiding.

Het ISBN-nummer van de lesmethode.

Einddatum van je licentie

Controleer je gegevens.

Daarna word je doorgestuurd naar het platform van Motile.

TOEGANG.ORG

Zijn dit jouw gegevens?

Naam: Sem
E-mailadres: sem@schoolmail.nl

Ja

Nee

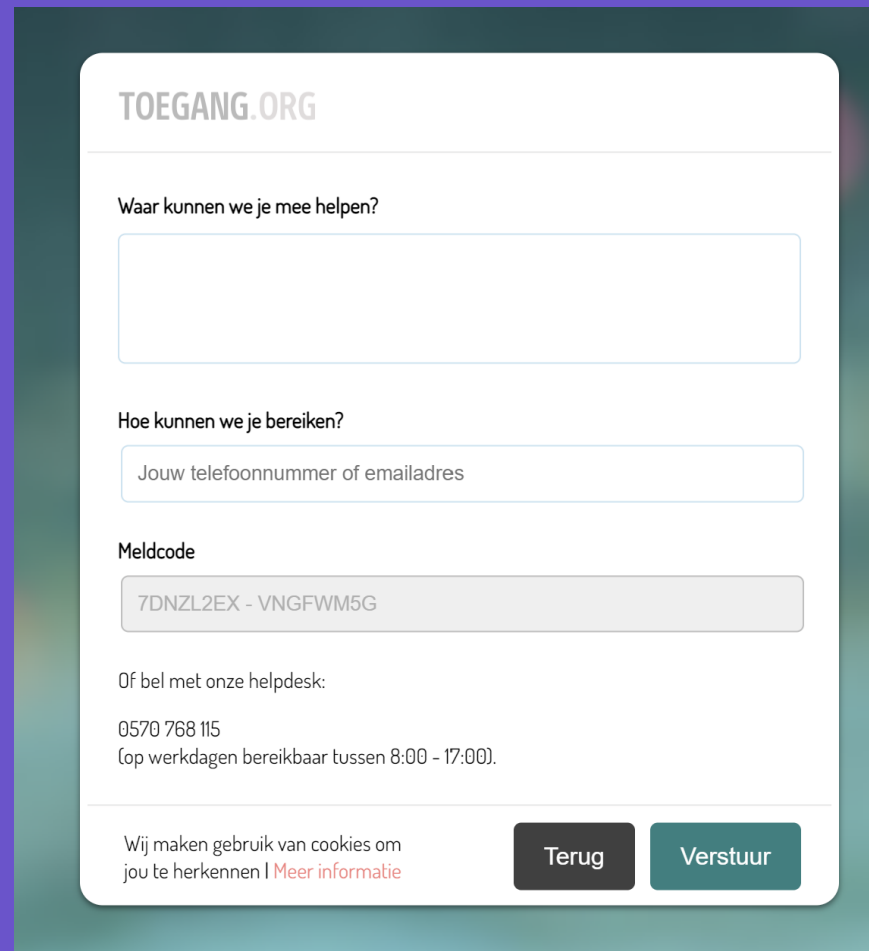
Hulp nodig? [klik dan hier](#) of bel met onze helpdesk:
0570 768 115
(op werkdagen bereikbaar tussen 8:00 - 17:00).
meldcode: PS7BCZH8 - H78B2VXZ

Verder

Heb je vragen of heb je hulp nodig bij het activeren?

Neem dan contact op met TOEGANG.ORG via

<https://idp.toegang.org/support> of bel naar **0570-768115**.



TOEGANG.ORG

Waar kunnen we je mee helpen?

Hoe kunnen we je bereiken?

Meldcode

Of bel met onze helpdesk:

0570 768 115
(op werkdagen bereikbaar tussen 8:00 - 17:00).

Wij maken gebruik van cookies om jou te herkennen | [Meer informatie](#)

Terug Verstuur

Wanneer je voor het eerst inlogt, moet je jouw profiel compleet maken. Controleer je voornaam en vul je achternaam in.

Sem

* invullen verplicht

▼ Algemeen

Voornaam*

Achternaam*

▶ Studentgegevens

Aanpassen

Annuleren

Ga akkoord met de gebruiksvoorwaarden.

1 van 1 gebruiksvoorwaarden

Nederlands (nl)

Gebruiksvoorwaarden en Privacybeleid Motile B.V.

Algemene Voorwaarden Motile B.V. - Consumenten

Ten behoeve van alle Consumenten die producten en/of diensten afnemen van Motile B.V. (hierna: Motile).

Versie B2C-2022.1
01 juli 2022

Klik hier om het document te downloaden of lees hieronder verder.

Identiteit van Ondernemer

Motile B.V.
Gevestigd en kantoorhoudende te Weert
KvK-nummer 86005111
info@motile.nl
www.motile.nl

Definities

- Algemene Voorwaarden: deze algemene voorwaarden Consumenten.
- Bedenktijd: de termijn waarbinnen de Consument gebruik kan maken van zijn Herroepingsrecht.
- Consument: de natuurlijke persoon die niet handelt in de uitoefening van beroep of bedrijf en een Overeenkomst op afstand aangaat met Ondernemer.
- Dag: kalenderdag
- Digitaal Leermiddel: enig softwaresysteem van Ondernemer, bevattende een door Ondernemer ontwikkeld leersysteem en/of lesmethode, met inbegrip van de daarin vervatte werken en informatie, aangeboden via de elektronische leeromgeving van Ondernemer, en de (toegangs-)beveiliging daarvan.
- Financiële dienstverlener: een organisatie die zorgt voor de verdere afwikkeling van de betaling. Bij de betaling gelden de algemene voorwaarden van de Financiële dienstverlener.
- Herroepingsrecht: de mogelijkheid voor de Consument om binnen de Bedenktijd af te zien van de Overeenkomst op afstand.
- Licentie: het tijdelijke recht op gebruik van een Digitaal Leermiddel dat door middel van het aangaan van de Overeenkomst op afstand aan de Consument wordt verstrekt.

Akkoordverklaring

Ik heb de voorwaarden gelezen en ik begrijp wat er staat. Een akkoord op de voorwaarden is vereist om toegang te krijgen tot dit digitale leermiddel.*

Ja, ik ga akkoord met de voorwaarden.

Nee, ik ga niet akkoord met de voorwaarden. Ik snap dat ik dan geen toegang krijg tot dit digitale leermiddel.

Indienen

Kies jouw klas en docent uit het keuzemenu.

Weet je jouw klas of docent nog niet? Kies dan een willekeurige klas en docent. Dit kun je later altijd nog wijzigen via je profielpagina.

▼ Kies hier jouw klas en docent.

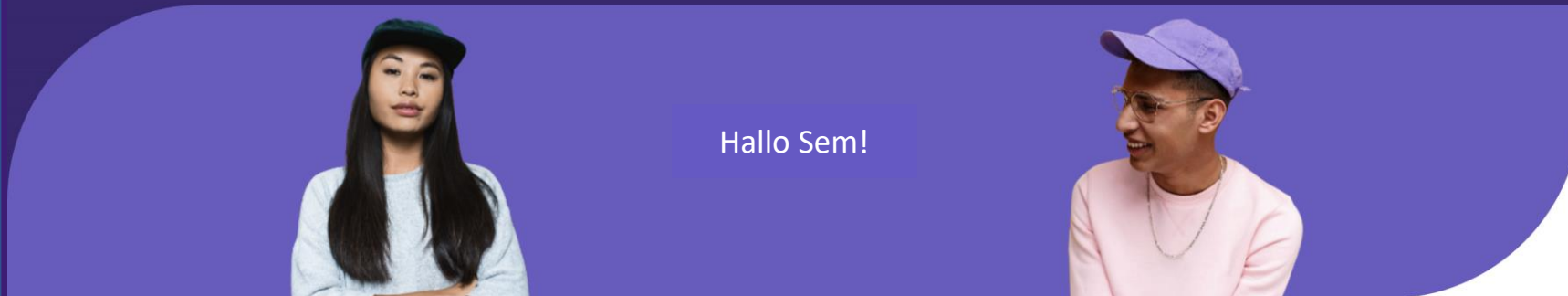
Kies hieronder jouw klas en docent. Weet je nog niet in welke klas je zit of wie jouw docent is, of staat je klas en/of docent er nog niet tussen, kies dan een willekeurige klas en/of docent. Je kunt je klas en docent altijd later nog wijzigen door terug te keren naar je profielpagina en naar 'Mijn klasprofielen' te gaan.

Klassen

Docenten



De klassen en docenten van jouw opleiding.

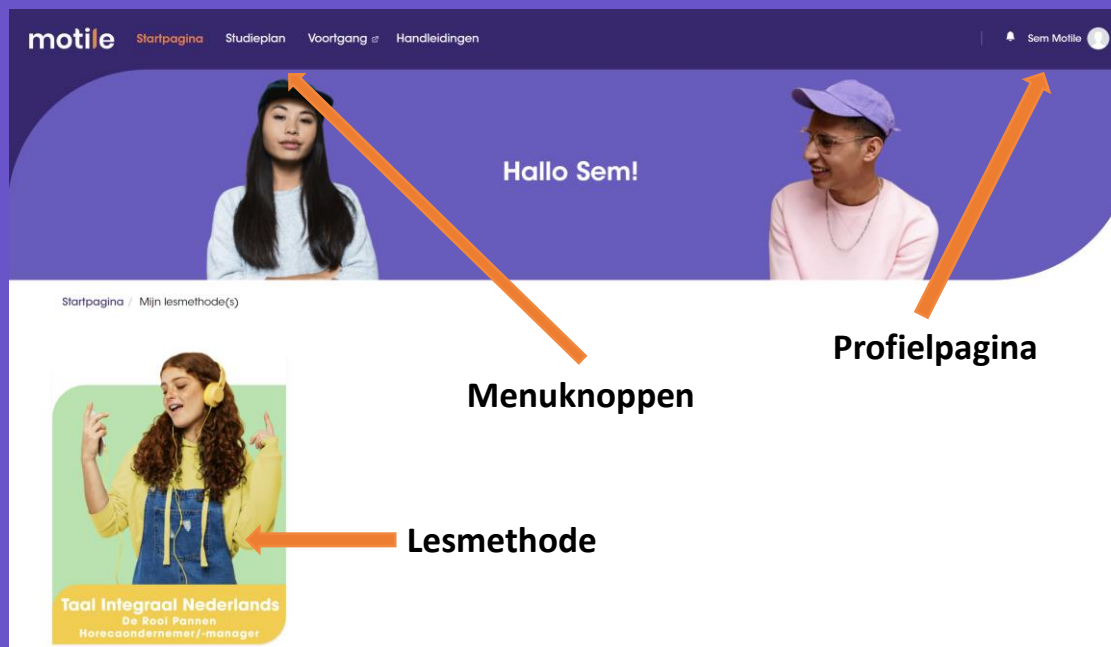


Hallo Sem!

Startpagina / Mijn lesmethode(s)

Als je voor de eerste keer inlogt, kan het tot 5 minuten duren voordat je jouw lesmateriaal kunt inzien. Ververs de pagina na deze periode door linksboven opnieuw op 'Startpagina' te klikken. Jouw lesmethode zal dan in beeld verschijnen. Dit is alleen aan de orde bij de eerste keer inloggen. Als je na deze periode nog steeds je lesmateriaal niet ziet verschijnen, dan heb je geen actieve licentie voor een van onze lesmethodes. Ga naar www.motile.nl voor meer informatie.

Je hebt nu toegang tot jouw dashboard. De eerste keer kan het tot 5 minuten duren voordat je jouw lesmethode en de menuknoppen bovenin ziet. Wacht even en klik linksboven op 'Startpagina' om de pagina opnieuw te laden.



Hallo Sem!

Startpagina / Mijn lesmethode(s)

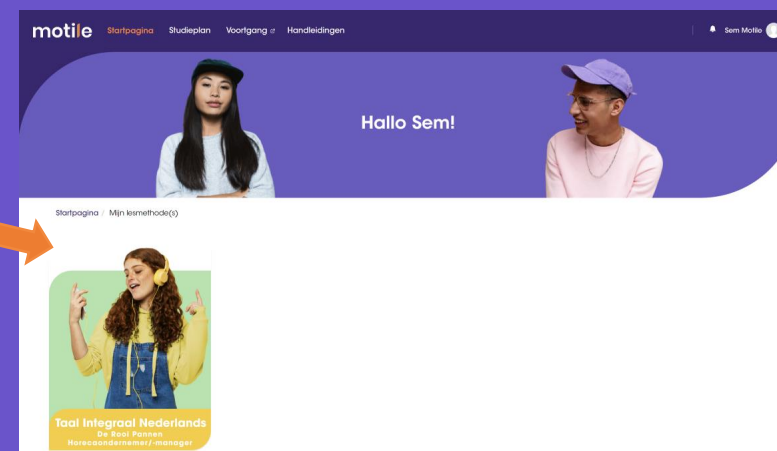
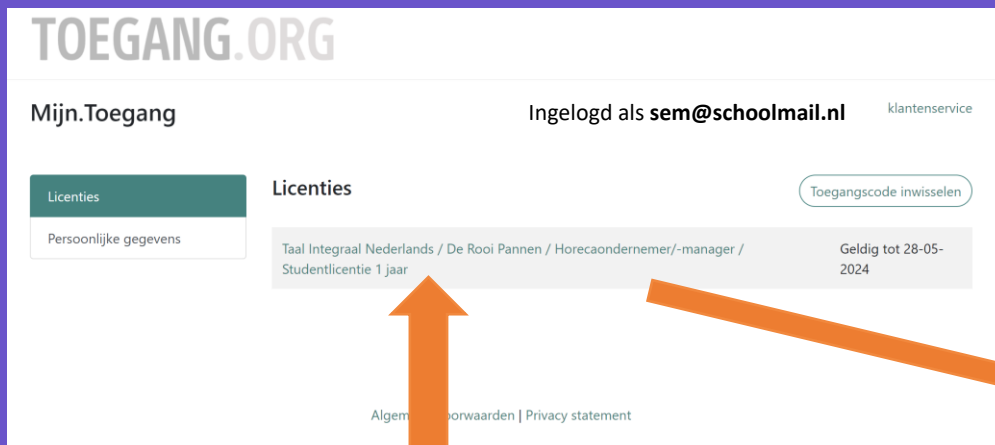
Menuknoppen

Profielpagina

Lesmethode

Taal Integraal Nederlands
De Roel Pannen
Horecaondernemer/-manager

- ✓ Om voortaan snel toegang te krijgen tot de lesmethode, heb je de website <https://mijn.toegang.org> opgeslagen in de favorietenbalk van je webbrowser.
- ✓ Hier vind je al jouw licenties bij Motile. Klik in dit portaal op de juiste licentie om toegang te krijgen tot de lesmethode.
- ✓ Gebruik je meerdere lesmethodes van Motile? Wissel dan per lesmethode de toegangscode in die je hebt ontvangen via e-mail.



Vragen?

Ga naar de veelgestelde vragen op www.motile.nl
of stuur een e-mail naar info@motile.nl

motile

