

Activatie- en inloginstructies lesmethodes Motile

Bestellen via schoolleverancier
MBO webshop

motile



1. Ga naar www.mboweshop.nl en klik op 'Inloggen'.
2. Login met je schoolaccount. Hier vind je de leermiddelenlijst die door jouw school is klaargezet voor je. Controleer of je opleidingsgegevens kloppen.
3. Plaats de leermiddelen in je winkelmand, vul je gegevens in en reken af.
4. Klik op 'Licenties' om naar je digitale lesmethodes te gaan.



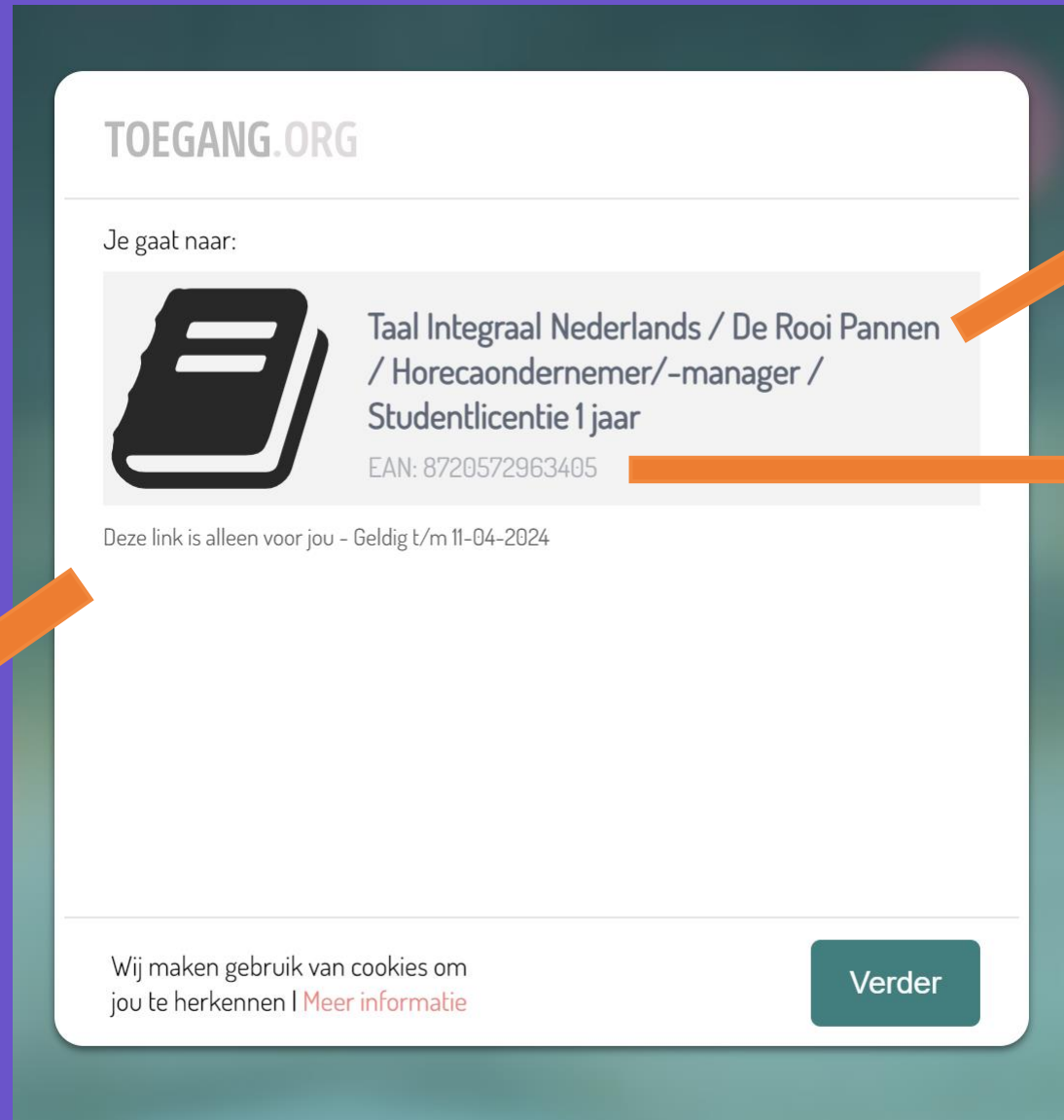
MBO WEBSHOP.NL BESTELLEN LICENTIES MIJN ACCOUNT ORDERSTATUS KLANTENSERVICE | 🛒 (0)

✔ Studentvriendelijk ✔ Laagste prijs ✔ Samen met school ✔ In een keer besteld ✔ Betaalgemak ✔ Persoonlijke support

✔ Bedankt voor je bestelling.

5. Klik op 'Starten' onder het icoontje van de lesmethode van Motile. Je komt in een scherm van TOEGANG.ORG terecht. Volg de activatiestappen op de volgende slides.

Na het starten van de lesmethode voor de eerste keer kom je in onderstaand scherm terecht. Controleer of je het juiste product gaat activeren en klik op 'Verder'.



Naam van de lesmethode, jouw school en opleiding.

Het ISBN-nummer van de lesmethode.

Einddatum van je licentie

Vul je schoolmailadres in.

Let op: gebruik niet je privémail!

TOEGANG.ORG

Voordat je verder kunt...

Vul je (school) e-mailadres in

Wij hebben dit nodig om jou toegang te geven 

Wij maken gebruik van cookies om
jou te herkennen | [Meer informatie](#)

Verder

Vul je voornaam in.

TOEGANG.ORG

Welke naam wil je gebruiken?

Hulp nodig? [klik dan hier](#) of bel met onze helpdesk:

0570 768 115

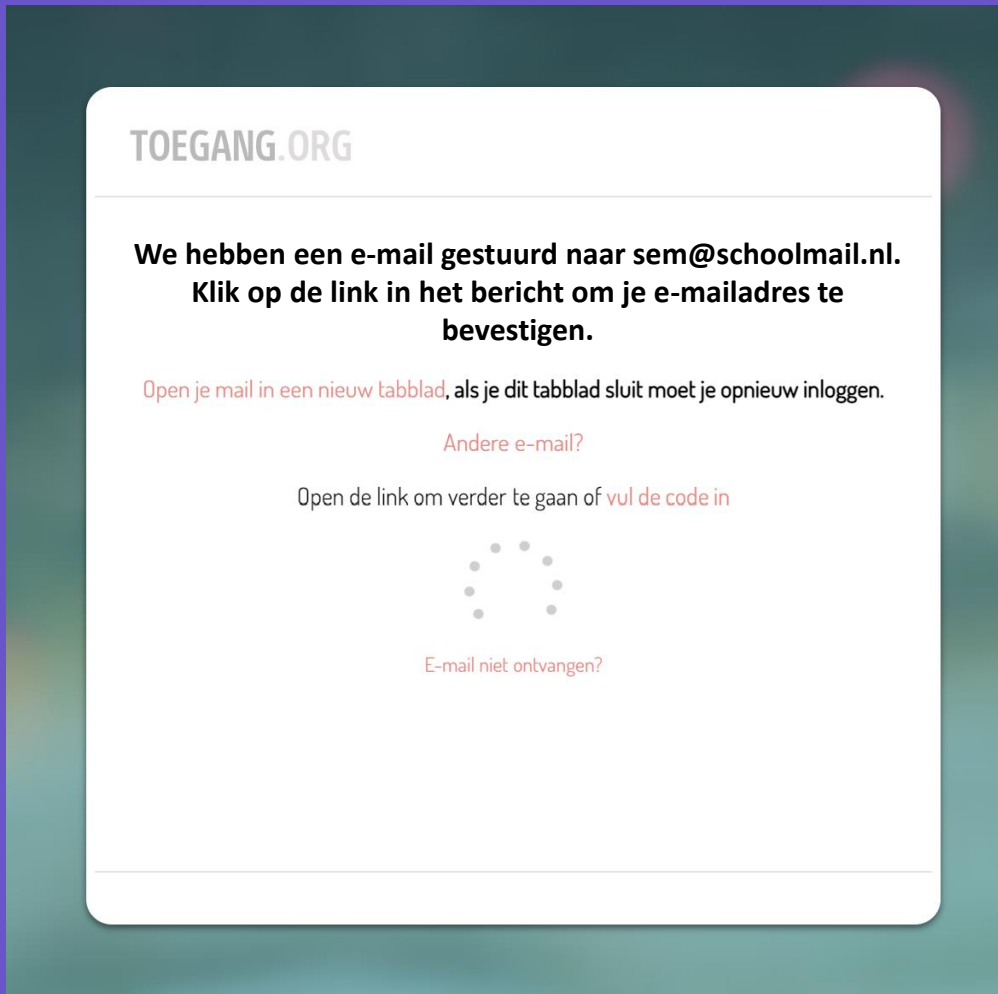
(op werkdagen bereikbaar tussen 8:00 - 17:00).

meldcode: Y57E783U - L6E26RVX

Wij maken gebruik van cookies om
jou te herkennen | [Meer informatie](#)

Verder

Open een nieuw tabblad in je webbrowser en ga naar je schoolmail.
Je hebt een e-mail ontvangen van 'TOEGANG.ORG'.



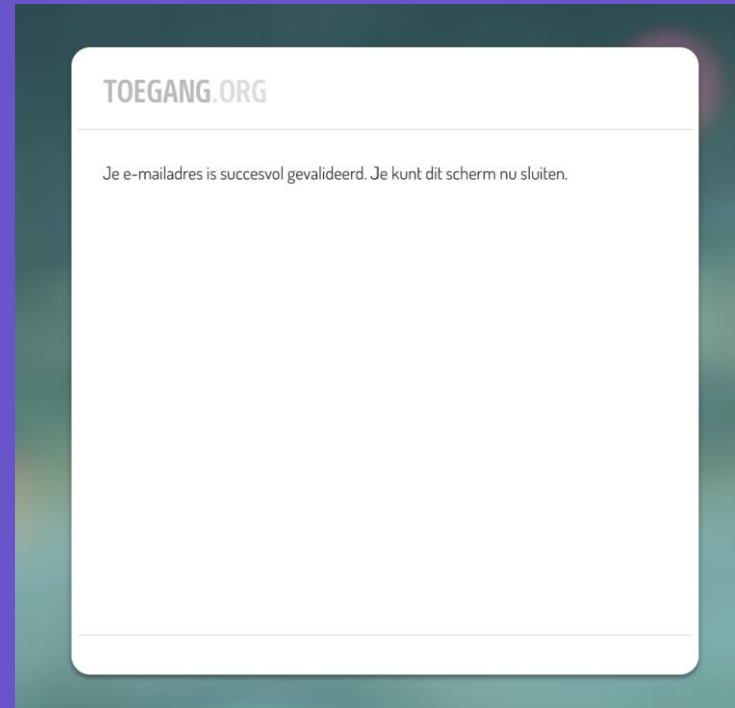
Open deze e-mail en klik op de knop
'Bevestig e-mailadres'.
Als de knop niet werkt, klik dan op de
bevestigingslink onderaan in die e-mail.



Je krijgt nu een melding te zien dat je e-mailadres succesvol is gevalideerd. Je kunt dit tabblad vervolgens sluiten.

Er is succesvol een account voor je aangemaakt.

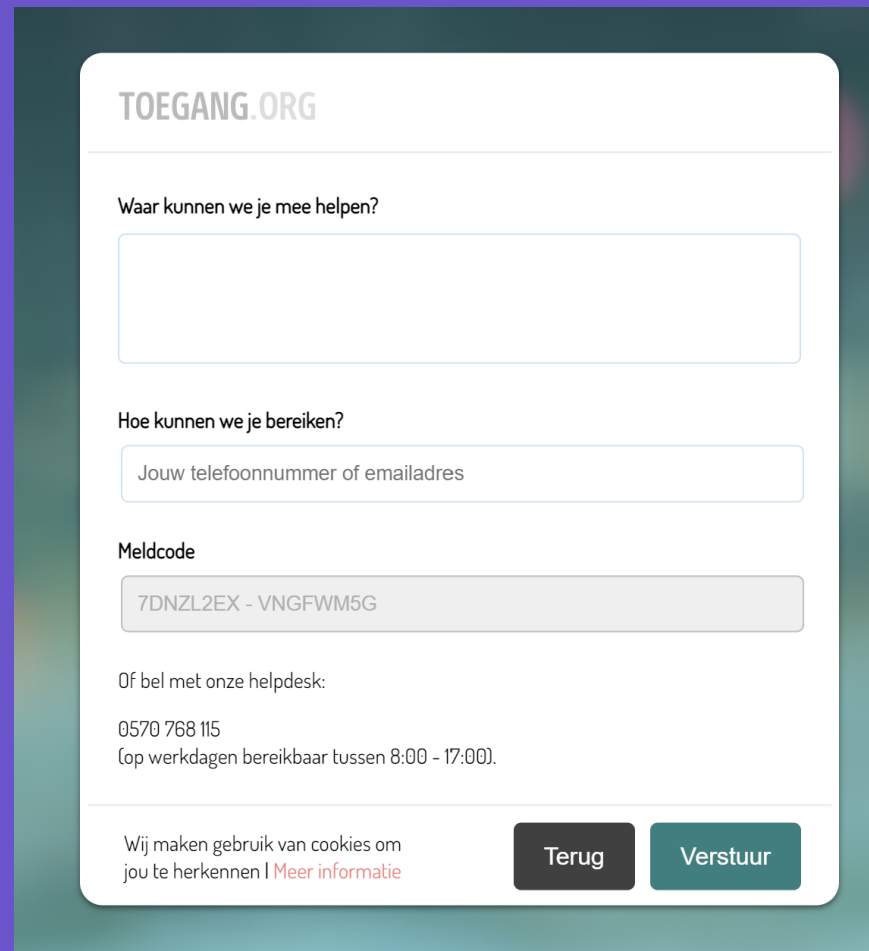
Ga terug naar het tabblad waar je het inlogproces bent begonnen. Je zult zien dat je nu bent ingelogd in het leerplatform van Motile.



Heb je vragen of heb je hulp nodig bij het activeren?

Neem dan contact op met TOEGANG.ORG via

<https://idp.toegang.org/support> of bel naar **0570-768115**.



The image shows a mobile support form for TOEGANG.ORG. The form is white with a dark green header and footer. It contains several input fields and buttons. The text is in Dutch.

TOEGANG.ORG

Waar kunnen we je mee helpen?

Hoe kunnen we je bereiken?

Meldcode

Of bel met onze helpdesk:

0570 768 115
(op werkdagen bereikbaar tussen 8:00 - 17:00).

Wij maken gebruik van cookies om jou te herkennen | [Meer informatie](#)

Wanneer je voor het eerst inlogt, moet je jouw profiel compleet maken. Controleer je voornaam en vul je achternaam in.

Sem

* invullen verplicht

▼ Algemeen

Voornaam*

Achternaam*

▶ Studentgegevens

Aanpassen

Annuleren

Ga akkoord met de gebruiksvoorwaarden.

1 van 1 gebruiksvoorwaarden

Gebruiksvoorwaarden en Privacybeleid Motile B.V.

Nederlands (nl)

Algemene Voorwaarden Motile B.V. - Consumenten

Ten behoeve van alle Consumenten die producten en/of diensten afnemen van Motile B.V. (hierna: Motile).

Versie B2C-2022.1
01 juli 2022

Klik hier om het document te downloaden of lees hieronder verder.

Identiteit van Ondernemer

Motile B.V.
Gevestigd en kantoorhoudende te Weert
KvK-nummer 86005111
info@motile.nl
www.motile.nl

Definities

- Algemene Voorwaarden: deze algemene voorwaarden Consumenten.
- Bedenktijd: de termijn waarbinnen de Consument gebruik kan maken van zijn Herroepingsrecht.
- Consument: de natuurlijke persoon die niet handelt in de uitoefening van beroep of bedrijf en een Overeenkomst op afstand aangaat met Ondernemer.
- Dag: kalenderdag
- Digitaal Leermiddel: enig softwaresysteem van Ondernemer, bevattende een door Ondernemer ontwikkeld leersysteem en/of lesmethode, met inbegrip van de daarin vervatte werken en informatie, aangeboden via de elektronische leeromgeving van Ondernemer, en de (toegangs-)beveiliging daarvan.
- Financiële dienstverlener: een organisatie die zorgt voor de verdere afwikkeling van de betaling. Bij de betaling gelden de algemene voorwaarden van de Financiële dienstverlener.
- Herroepingsrecht: de mogelijkheid voor de Consument om binnen de Bedenktijd af te zien van de Overeenkomst op afstand.
- Licentie: het tijdelijke recht op gebruik van een Digitaal Leermiddel dat door middel van het aangaan van de Overeenkomst op afstand aan de Consument wordt verstrekt.

Akkoordverklaring

Ik heb de voorwaarden gelezen en ik begrijp wat er staat. Een akkoord op de voorwaarden is vereist om toegang te krijgen tot dit digitale leermiddel.*

Ja, ik ga akkoord met de voorwaarden.

Nee, ik ga niet akkoord met de voorwaarden. Ik snap dat ik dan geen toegang krijg tot dit digitale leermiddel.

Indienen

Kies jouw klas en docent uit het keuzemenu.

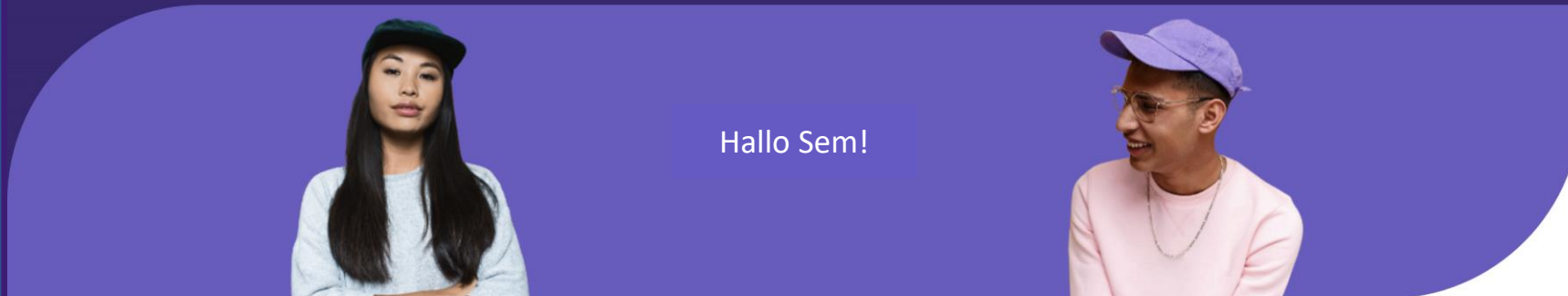
Weet je jouw klas of docent nog niet? Kies dan een willekeurige klas en docent. Dit kun je later altijd nog wijzigen via je profielpagina.

▼ Kies hier jouw klas en docent.

Kies hieronder jouw klas en docent. Weet je nog niet in welke klas je zit of wie jouw docent is, of staat je klas en/of docent er nog niet tussen, kies dan een willekeurige klas en/of docent. Je kunt je klas en docent altijd later nog wijzigen door terug te keren naar je profielpagina en naar 'Mijn klasprofielen' te gaan.

Klassen	<input type="text" value="Klas 1"/>
Docenten	<input type="text" value="Docent 1"/>

De klassen en docenten van jouw opleiding.

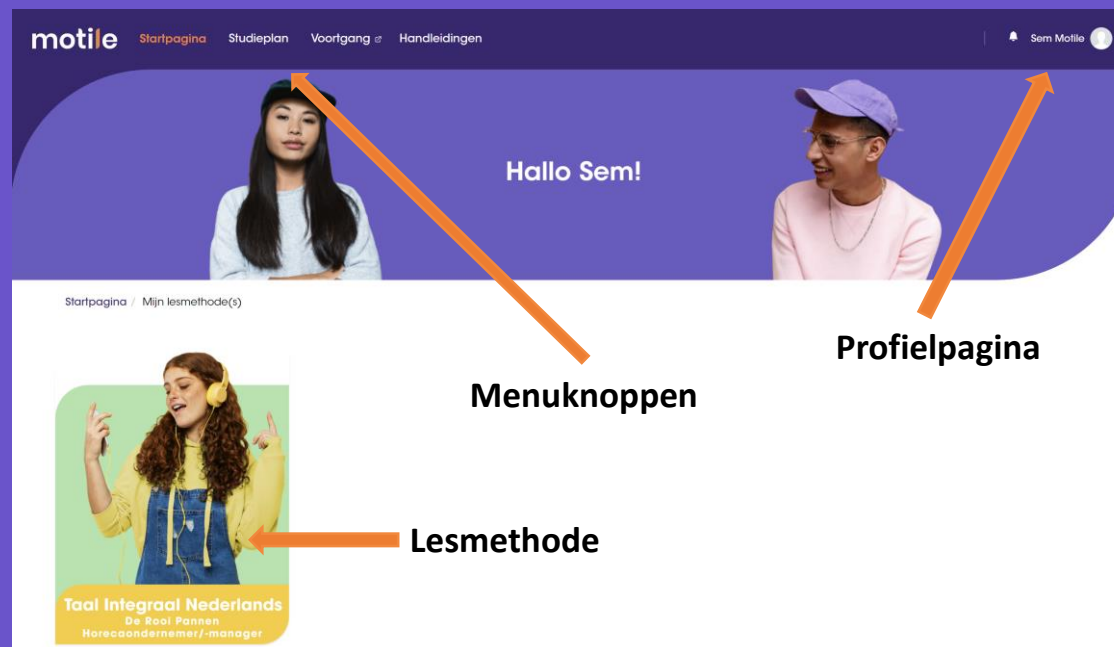


Hallo Sem!

Startpagina / Mijn lesmethode(s)

Als je voor de eerste keer inlogt, kan het tot 5 minuten duren voordat je jouw lesmateriaal kunt inzien. Ververs de pagina na deze periode door linksboven opnieuw op 'Startpagina' te klikken. Jouw lesmethode zal dan in beeld verschijnen. Dit is alleen aan de orde bij de eerste keer inloggen. Als je na deze periode nog steeds je lesmateriaal niet ziet verschijnen, dan heb je geen actieve licentie voor een van onze lesmethodes. Ga naar www.motile.nl voor meer informatie.

Je hebt nu toegang tot jouw dashboard. De eerste keer kan het tot 5 minuten duren voordat je jouw lesmethode en de menuknoppen bovenin ziet. Wacht even en klik linksboven op 'Startpagina' om de pagina opnieuw te laden.



Menuknoppen

Profielpagina

Lesmethode

Om in te loggen, kun je vanaf nu op de knop 'Starten' klikken in het portaal van MBO webshop. Je wordt dan direct doorgestuurd naar de lesmethode van Motile.

Gebruik je meerdere lesmethodes van Motile? Volg dan per lesmethode deze stappen.

Vragen?

Ga naar de veelgestelde vragen op www.motile.nl
of stuur een e-mail naar info@motile.nl

motile

