


Montaj Kılavuzu • Mounting Instructions

NMAX 125-155 2021 Uyumlu Navigasyon Tutucu • NMAX 125-155 2021 Compatible Navigation Holder Bar

No	Adet • Qty.	Parça • Parts
A	1x	 (Navigasyon Tutucu) (Navigation Holder)

Gerekli Aletler • Required Tools



(Yıldız Tornavida) • (Star Screwdriver)

Montaj Talimatları

**1-** Aşama 1'de gösterildiği gibi orijinal civataları yıldız tornavida yardımıyla sökün ve camı alın.

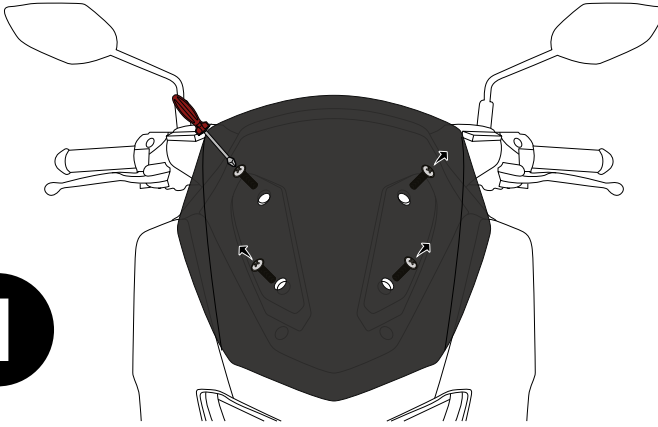
**2-** Navigasyon tutucuyu aşama 2'de gösterildiği gibi konumlandırın.

Mounting Instructions

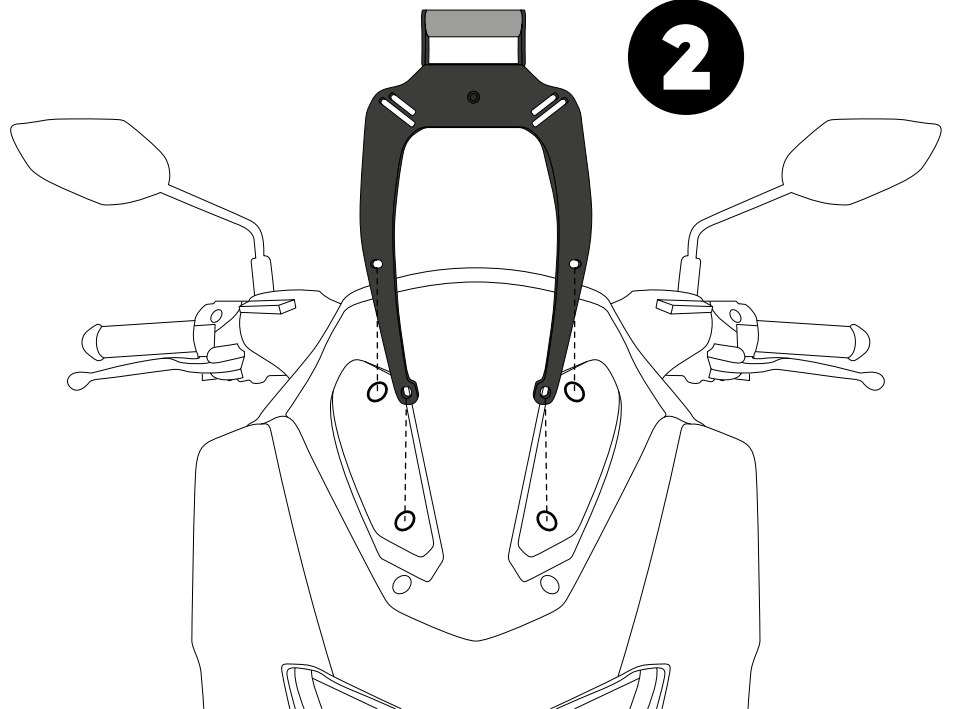
**1-** Remove the original bolts with a phillips screwdriver and take the windscreen as shown in step 1.

**2-** Position the navigation holder bar as shown in step 2.

1



2



### Montaj Talimatları

**3-** Camı navigasyon tutucunun üstüne konumlandırın ve vidalarla sabitleyin.

### Mounting Instructions

**3-** Position the windscreen on the navigation holder bar and fix it with original screws.

