


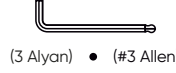


No	Adet Qty.	Parça • Parts	No	Adet Qty.	Parça • Parts
A	1x	 (Ayak Genişletme) (Foot Extender)	C	2x	 (5x12 Hava Başlı Cıvata) (5x12 Countersunk-head Bolt)
B	2x	 (5x10 İmbus Cıvata) (5x10 Imbus Bolt)			

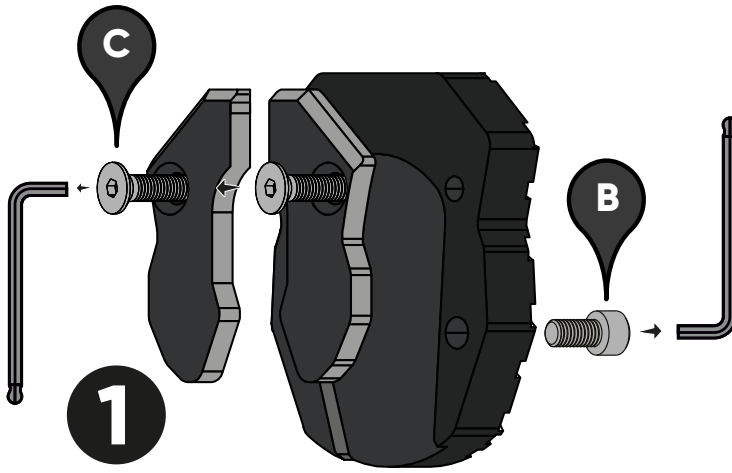
### Gerekli Aletler • Required Tools



(4 Alyan) • (#4 Allen)



(3 Alyan) • (#3 Allen)



### Montaj Talimatları

- 1- Aşama 1'de gösterildiği gibi ayak genişletmenin üstünde bulunan 4 adet civatayı ayak girecek şekilde gevşetin.
- 2- Aşama 2'de gösterildiği gibi yan ayağı, ayak genişletmenin arasına yerleştirin ardından alyan yardımıyla sıkın.

### Mounting Instructions

- 1- Loosen the 4 bolts on the foot extendor so that the foot can fit. as shown in step 1.
- 2- Place the side stand between the leg extender then screw with allen as shown in step 2.

