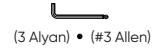
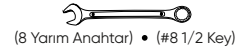
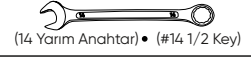


No	Adet • Qty.	Parça • Parts
A	2 x	(Cam Ayağı) (Windscreen Bracket)
B	2 x	(M5 Somun) (M5 Nut)
C	6 x	(Orta Boy Conta) (Medium Gasket)
D	2 x	(M6 Conta) (M6 Gasket)
E	6 x	(M5 Conta) (M5 Gasket)

### Gerekli Aletler • Required Tools



### Montaj Talimatları

- 1- Aşama 1'de gösterildiği gibi motosikletinizin aynalarını 14 alyan yardımıyla sökün.
- 2- Aşama 2'de gösterildiği gibi bağlantı demirini aynaya yerleştirin.
- 3- Aşama 3'te gösterildiği gibi sırasıyla parçaları elcik korumanıza monte edin.

### Mounting Instructions

- 1- Remove the mirrors of your motorcycle with the help of 14 allens as shown in Stage 1.
- 2- Place the fixing part on the mirror as shown in step 2.
- 3- Mount the parts on your handle guard, respectively, as shown in Step 3.

