



Montaj Kılavuzu • Mounting Instructions

NMAX 125-155 2015-2021 Uyumlu Sissy Bar • NMAX 125-155 2015-2021 Compatible Sissy Bar

No	Adet • Qty.	Parça • Parts
A	1x	 (Sissy Bar)

No	Adet • Qty.	Parça • Parts
B	2x	 (M8x30 Bombeli Cıvata) (M8x30 Bolt)

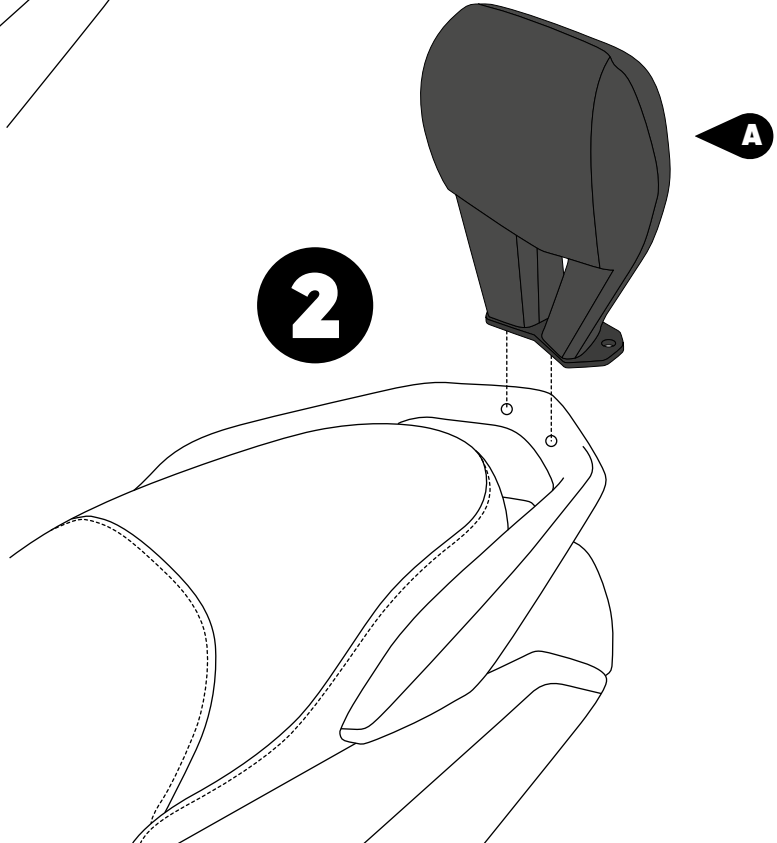
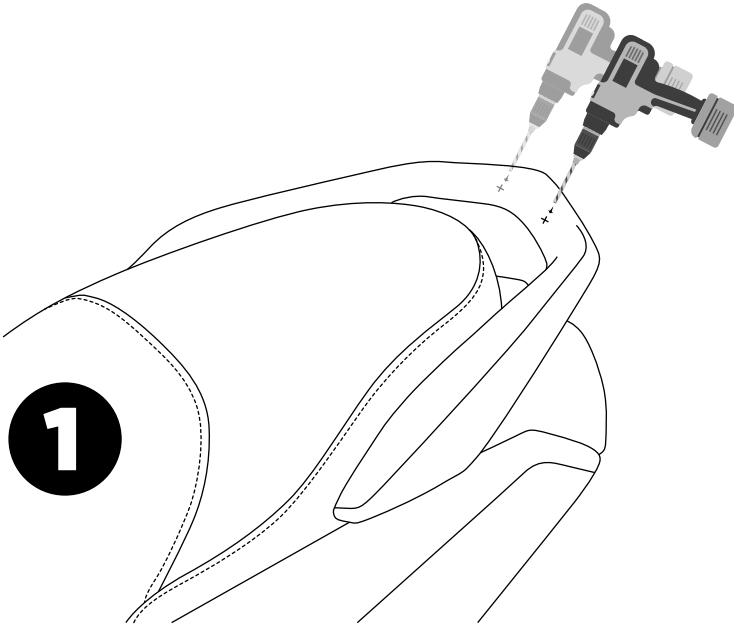
Gerekli Aletler • Required Tools	
 (5 Alyan) (#5 Allen)	 (M8 Matkap Ucu) (M8 Drill Bit)

### Montaj Talimatları

- 1- Aşama 1'de gösterilen noktalara M8 matkap ucuyla 2 adet delik açın.
- 2- Sissy Barı aşama 2'deki gibi açtığınız deliklere denk gelecek şekilde konumlandırın.

### Mounting Instructions

- 1- Drill 2 holes with the M8 drill bit at the points shown in step 1.
- 2- Position the Sissy Bar to coincide with the holes you drilled as in step 2.



## Montaj Talimatları

**3-** Sissy Barı açtığınız deliklere M8x30 cıvatalarla sabitleyin.

## Mounting Instructions

**3-** Fix the Sissy Bar to the holes you drilled with M8x30 bolts.

**3**

