

Montaj Kılavuzu • Mounting Instructions

NC 750 X 2021 Uyumlu Zincir Korumalı Arka Çamurluk • NC 750 X 2021 Compatible Rear Fender with Chain Guard

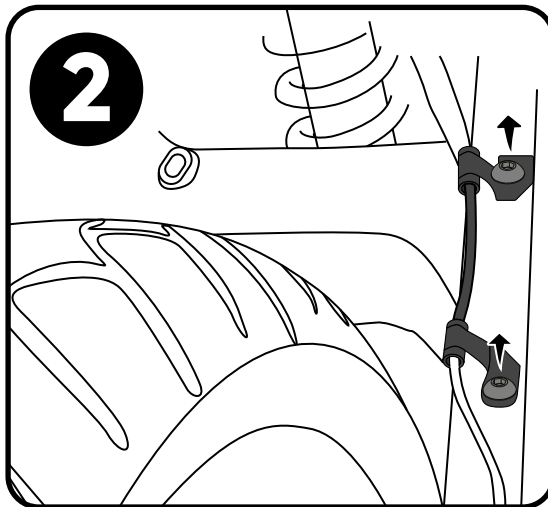
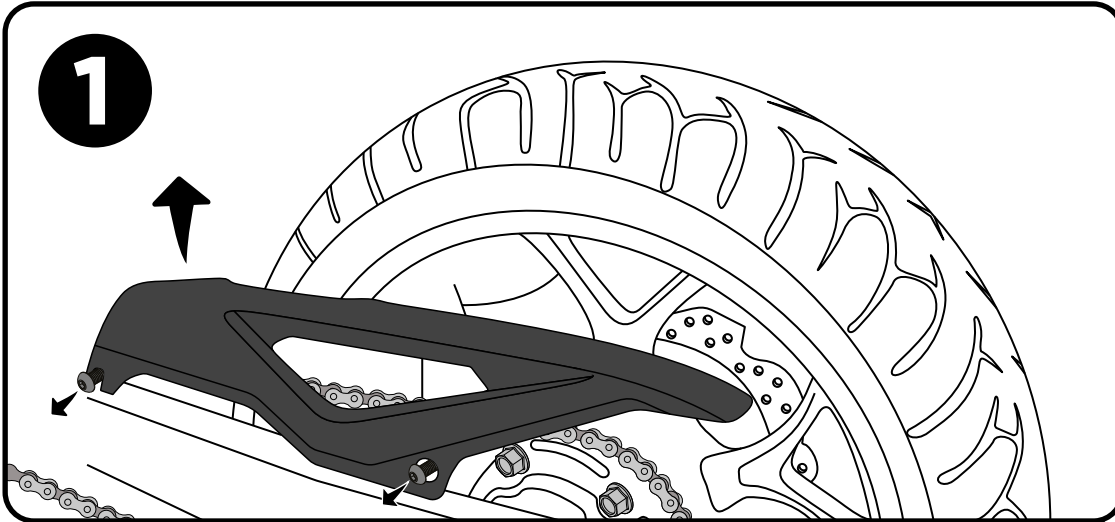
No	Adet Qty.	Parça • Parts	No	Adet Qty.	Parça • Parts
A	1 x	 (Zincir Korumalı Arka Çamurluk) (Rear Fender with Chain Guard)	★	4 x	(Orijinal Civata) (Original Bolt)

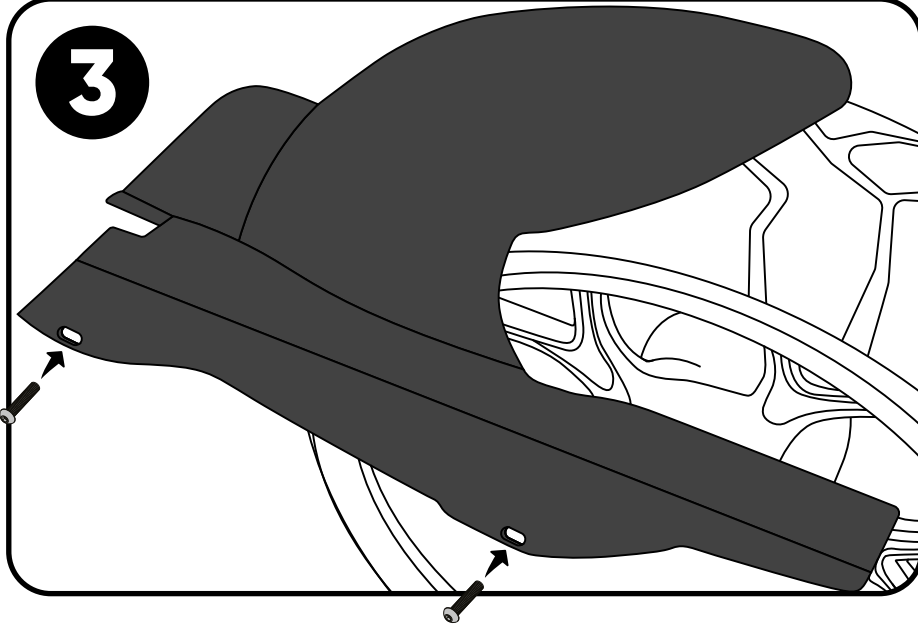
Montaj Talimatları

- 1- Aşama 1'de gösterilen orijinal civataları sökün.
- 2- Aşama 2'de gösterilen orijinal civataları sökün.

Mounting Instructions

- 1- Remove the original bolts as shown in step 1.
- 2- Remove the original bolts as shown in step 1.





### Montaj Talimatları

**3-** Çamurluğu daha önce aşama 1 ve 2. görsellerde gösterilen yere konumlandırın ve aşama 3'te gösterildiği gibi orijinal civatalarla sabitleyin.

### Mounting Instructions

**3-** Position the fender in the place shown in images 1 and 2 previously and fix it with the original bolts as shown in step 3.

