




Montaj Kılavuzu • Mounting Instructions

NC 700X/750X/ X-ADV 2016-2020 Uyumlu Ayak Genişletme • NC 700X/750X/ X-ADV 2016-2020 Compatible Foot Extension

No	Adet • Qty.	Parça • Parts
A	1 x	 (Ayak Uzatma) (Foot Extension)
B	4 x	 (6x12 Havşa Başlı Civata) (6x12 Countersunk Bolt)
C	4 x	 (Havşa Başlı Pul) (Countersunk Washer)

Gerekli Aletler • Required Tools



(5 Alyan) • (#5 Allen)

Montaj Talimatları

1- Ayak genişletmeyi aşama 1'de gösterildiği gibi ayağın altına konumlandırın.

2- Aşama 2'de gösterildiği gibi havşa başlı civataları havşa başlı pullarla beraber sabitleyin.

Mounting Instructions

1- Position the foot extension under the foot as shown in step 1.

2- Screw the countersunk bolts with countersunk washers as shown in step 2.

